

# МИНОБРНАУКИ РОССИИ

федеральное государственное бюджетное образовательное учреждение высшего образования  
«Алтайский государственный университет»

## Рабочие программы дисциплин

Направление подготовки **18.03.01. Химическая технология**  
Профиль **Химическое, фармацевтическое и косметическое производство**  
Форма обучения **Очная**  
Учебный план **18\_03\_01\_Химическая технология\_ХФикП-2022**  
Год начала подготовки **2022**

Место дисциплины в учебном плане	Название дисциплины
Б1.В.01	Биохимия
Б1.В.01	Материальные расчеты в технологических процессах синтеза
Б1.В.01	Методы получения биологически активных веществ и фармацевтических субстанций
Б1.В.01	Основы научных исследований
Б1.В.01	Основы производств парфюмерно-косметических продуктов
Б1.В.01	Основы производств средств защиты растений
Б1.В.01	Основы химии и технологии высокомолекулярных соединений
Б1.В.01	Препаративные и аналитические методы в химической технологии
Б1.В.01	Промышленная экология и мониторинг
Б1.В.01	Спектроскопические методы анализа
Б1.В.01	Технологии тонкого органического синтеза
Б1.В.01	Химия биологически активных веществ
Б1.В.01	Хроматографические методы анализа
Б1.О.01	История (история России, всеобщая история)
Б1.О.01	Философия
Б1.О.01	Человек в современном мире

Место дисциплины в учебном плане	Название дисциплины
Б1.О.01.ДВ.01	Культура и креативность
Б1.О.01.ДВ.01	Основы современной социологии
Б1.О.01.ДВ.01	Политика и управление
Б1.О.01.ДВ.01	Экономика личных решений
Б1.О.02	Деловое общение: риторика и письмо
Б1.О.02	Иностранный язык
Б1.О.02	Правовая культура
Б1.О.02	Проектный менеджмент
Б1.О.02	Цифровая культура
Б1.О.02	Цифровая культура в профессиональной деятельности
Б1.О.02.ДВ.01	Проектный менеджмент в биотехнологических производствах
Б1.О.02.ДВ.01	Проектный менеджмент в биофармацевтических производствах
Б1.О.03	Безопасность жизнедеятельности
Б1.О.03	Физическая культура и спорт
Б1.О.03	Элективные дисциплины по физической культуре и спорту
Б1.О.04	Математика в профессиональной деятельности
Б1.О.04	Материаловедение и технология материалов
Б1.О.04	Метрология, стандартизация и сертификация
Б1.О.04	Надежность технических систем и техногенный риск
Б1.О.04	Системы защиты среды обитания
Б1.О.04	Техническая термодинамика и теплотехника
Б1.О.04	Физика
Б1.О.04	Электроника и электротехника
Б1.О.04.01	Аналитическая химия
Б1.О.04.01	Общая и неорганическая химия
Б1.О.04.01	Органическая химия
Б1.О.04.01	Физическая и коллоидная химия
Б1.О.05	Биология с основами микробиологии и физиологии растений
Б1.О.05	Дополнительные главы органической химии
Б1.О.05	Начертательная геометрия. Инженерная графика
Б1.О.05	Общая химическая технология
Б1.О.05	Основы медицинских знаний

<b>Место дисциплины в учебном плане</b>	<b>Название дисциплины</b>
Б1.О.05	Технологические процессы и аппараты основных производств
Б1.О.05	Физико-химические методы исследования
ФТД.В	Введение в профессию (адаптивная дисциплина для лиц с ограниченными возможностями здоровья)

# МИНОБРНАУКИ РОССИИ

федеральное государственное бюджетное образовательное учреждение высшего образования  
«Алтайский государственный университет»

## Биохимия

### рабочая программа дисциплины

Закреплена за кафедрой	<b>Кафедра органической химии</b>
Направление подготовки	<b>18.03.01. Химическая технология</b>
Профиль	<b>Химическое, фармацевтическое и косметическое производство</b>
Форма обучения	<b>Очная</b>
Общая трудоемкость	<b>6 ЗЕТ</b>
Учебный план	<b>18_03_01_Химическая технология_ХФикП-2022</b>

Часов по учебному плану	216	Виды контроля по семестрам	
в том числе:		экзамены:	6
аудиторные занятия	78		
самостоятельная работа	111		
контроль	27		

#### Распределение часов по семестрам

Курс (семестр)	3 (6)		Итого	
	Неделя			
Неделя	16,5			
Вид занятий	УП	РПД	УП	РПД
Лекции	24	24	24	24
Лабораторные	36	36	36	36
Практические	18	18	18	18
Сам. работа	111	111	111	111
Часы на контроль	27	27	27	27
Итого	216	216	216	216

Программу составил(и):  
*к.х.н., Доцент, Маркин В.И.*

Рецензент(ы):  
*к.х.н., Доцент, Микушина И.В.*

Рабочая программа дисциплины  
**Биохимия**

разработана в соответствии с ФГОС:  
*Федеральный государственный образовательный стандарт высшего образования - бакалавриат по направлению подготовки 18.03.01 Химическая технология (приказ Минобрнауки России от 07.08.2020 г. № 922)*

составлена на основании учебного плана:  
*18.03.01 Химическая технология*  
утвержденного учёным советом вуза от 29.10.2021 протокол № 1/1.

Рабочая программа одобрена на заседании кафедры  
**Кафедра органической химии**

Протокол от 14.06.2022 г. № 12  
Срок действия программы: 2022-2023 уч. г.

Заведующий кафедрой  
*Базарнова Н.Г., д.х.н., профессор*

#### **Визирование РПД для исполнения в очередном учебном году**

Рабочая программа пересмотрена, обсуждена и одобрена для  
исполнения в 2023-2024 учебном году на заседании кафедры

**Кафедра органической химии**

Протокол от 14.06.2022 г. № 12  
Заведующий кафедрой *Базарнова Н.Г., д.х.н., профессор*

## 1. Цели освоения дисциплины

1.1.	<p>Цель - формирование у студентов теоретических знаний и навыков практической работы в области биохимии, позволяющих ему свободно решать профессиональные задачи</p> <p>Задачи:</p> <p>познакомить студентов с биохимическими основами важнейших биологических явлений; сформировать представление о химическом составе биологических систем; рассмотреть основные метаболические пути и обмен энергии; изучить общие принципы регуляции обмена веществ познакомить с методами биохимических исследований; сформировать навыки работы с лабораторным оборудованием.</p>
------	--

## 2. Место дисциплины в структуре ООП

Цикл (раздел) ООП: Б1.В.01

## 3. Компетенции обучающегося, формируемые в результате освоения дисциплины

ПК-1	<b>Способен осуществлять выполнение научных исследований и разработок в области технологии синтеза химических веществ, химико-фармацевтических препаратов и косметических средств</b>
ПК-1.1	Умеет проводить химико-технологический процесс в соответствии с методами и способами, применяемыми на производстве
ПК-1.2	Знает методы организации экспериментов в области технологии синтеза химических веществ, химико-фармацевтических препаратов и косметических средств

**В результате освоения дисциплины обучающийся должен**

3.1.	<b>Знать:</b>
3.1.1.	химические основы жизни, химический состав биологических объектов; основы строения и биологическую роль основных компонентов биологических систем; принципы основных метаболических процессов и общие принципы регуляции обмена веществ и энергии; основные принципы приемов и методов работы в биохимической лаборатории; основные принципы методов работы с биологическими объектами и современную аналитическую аппаратуру
3.2.	<b>Уметь:</b>
3.2.1.	синтезировать знания в области химии для решения профессиональных задач; синтезировать математические методы и информационные технологии для обработки, представления и обсуждения собственных результатов проследить взаимосвязь обмена основных групп органических соединений, входящих в состав биологических систем; анализировать изменения в живых организмах при нарушении метаболических процессов или их регуляции;
3.3.	<b>Иметь навыки и (или) опыт деятельности (владеть):</b>
3.3.1.	навыками подбора необходимого лабораторного оборудования. основами грамотного представления результатов собственных исследований. основными принципами научной терминологии курса и знаний для решения профессиональных задач

## 4. Структура и содержание дисциплины

Код занятия	Наименование разделов и тем	Вид занятия	Семестр	Часов	Компетенции	Литература
<b>Раздел 1. ВВЕДЕНИЕ В БИОХИМИЮ</b>						
1.1.	Биохимия как наука. Предмет и методы биохимии. Химический состав биологических систем.	Лекции	6	2	ПК-1.1, ПК-1.2	Л1.1, Л2.1
1.2.	Биохимия, как наука. Исторический очерк. Химический элементарный и молекулярный состав живых организмов. Субклеточные компоненты, их биохимические характеристики.	Практические	6	2	ПК-1.1, ПК-1.2	Л1.1, Л2.1
1.3.	История развития биохимии	Сам. работа	6	7	ПК-1.1, ПК-1.2	Л2.1
<b>Раздел 2. ХИМИЯ БЕЛКОВ. НУКЛЕИНОВЫЕ КИСЛОТЫ</b>						
2.1.	Аминокислоты как структурные компоненты белков. Структура, свойства и функции белков.	Лекции	6	2	ПК-1.1, ПК-1.2	Л1.1, Л2.1
2.2.	Химия простых белков. Цветные реакции на белки и аминокислоты	Лабораторные	6	4	ПК-1.1, ПК-1.2	Л1.1, Л2.1
2.3.	Химия сложных белков. Структура и свойства нуклеиновых кислот.	Лекции	6	2	ПК-1.1, ПК-1.2	Л1.1, Л2.1
2.4.	Физико-химические свойства белков	Лабораторные	6	4	ПК-1.1, ПК-1.2	Л1.1, Л2.1
2.5.	Физико-химические свойства и структурная организация белков. Методы выделения и очистки белков из раствора. Структурная организация нуклеиновых кислот.	Практические	6	2	ПК-1.1, ПК-1.2	Л1.1, Л2.1
2.6.	Нуклеиновые кислоты. Структура и свойства.	Сам. работа	6	8	ПК-1.1, ПК-1.2	Л1.1, Л2.1
2.7.	Нуклеиновые кислоты. Структура и свойства.	Лекции	6	4	ПК-1.1, ПК-1.2	Л1.1, Л2.1
2.8.	Нуклеиновые кислоты. Структура и свойства.	Практические	6	2	ПК-1.1, ПК-1.2	Л1.1, Л2.1
<b>Раздел 3. ФЕРМЕНТЫ</b>						
3.1.	Химическая природа и биологическая роль ферментов. Свойства и классификация ферментов	Лекции	6	2	ПК-1.1, ПК-1.2	Л1.1, Л2.1



Код занятия	Наименование разделов и тем	Вид занятия	Семестр	Часов	Компетенции	Литература
3.2.	Основные свойства ферментов. Количественное определение активности $\alpha$ -амилазы слюны По Вольгемуту	Лабораторные	6	6	ПК-1.1, ПК-1.2	Л1.1, Л2.1
3.3.	Химическая природа и биологическая роль ферментов. Свойства и классификация ферментов	Практические	6	2	ПК-1.1, ПК-1.2	Л1.1, Л2.1
3.4.	История развития учения о ферментах. Свойства ферментов. Классификация и номенклатура ферментов. Методы выделения и очистки ферментов. Приемы изучения ферментативной активности. Практическое применение ферментов и ферментных препаратов.	Сам. работа	6	20	ПК-1.1, ПК-1.2	Л1.1, Л2.1
<b>Раздел 4. ВИТАМИНЫ. ГОРМОНЫ.</b>						
4.1.	Общая характеристика и классификация витаминов.	Лекции	6	2	ПК-1.1, ПК-1.2	Л1.1, Л2.1
4.2.	Общие представления о гормонах (свойства, классификация, механизм действия).	Практические	6	2	ПК-1.1, ПК-1.2	Л1.1, Л2.1
4.3.	Характеристика основных водо- и жирорастворимых витаминов. Гормоны центральных и периферических эндокринных желез.	Сам. работа	6	10	ПК-1.1, ПК-1.2	Л1.1, Л2.1
<b>Раздел 5. ХИМИЯ УГЛЕВОДОВ</b>						
5.1.	Биологическая роль, структура, свойства и классификации углеводов.	Лекции	6	2	ПК-1.1, ПК-1.2	Л1.1, Л2.1
5.2.	Химия углеводов. Качественные реакции на сахара	Лабораторные	6	4	ПК-1.1, ПК-1.2	Л1.1, Л2.1
5.3.	Химия углеводов: биологическая роль, классификация и свойства углеводов.	Сам. работа	6	10	ПК-1.1, ПК-1.2	Л1.1, Л2.1
<b>Раздел 6. ХИМИЯ ЛИПИДОВ</b>						
6.1.	Липиды. Строение и функции.	Лекции	6	2	ПК-1.1, ПК-1.2	Л1.1, Л2.1
6.2.	Химия липидов. Обнаружение глицеринсодержащих	Лабораторные	6	6	ПК-1.1, ПК-1.2	Л1.1, Л2.1



Код занятия	Наименование разделов и тем	Вид занятия	Семестр	Часов	Компетенции	Литература
	липидов. Физико-химические свойства жиров и липидов.					
6.3.	Химия липидов: свойства, биологическая роль и классификация липидов. Структура и функции биомембран.	Сам. работа	6	28	ПК-1.1, ПК-1.2	Л1.1, Л2.1
<b>Раздел 7. ОБМЕН ВЕЩЕСТВ И ЭНЕРГИИ В ОРГАНИЗМЕ</b>						
7.1.	Метаболические пути и обмен энергии. Анаболизм и катаболизм как составные части обмена веществ. Энергетика клеток растений и животных.	Лекции	6	1	ПК-1.1, ПК-1.2	Л1.1, Л2.1
7.2.	Биологическое окисление и его основные этапы. Современные представления о механизме окислительного фосфорилирования.	Лекции	6	1	ПК-1.1, ПК-1.2	Л1.1, Л2.1
7.3.	Введение в обмен веществ. Дыхательная цепь транспорта электронов. АТФ и другие макроэргические соединения. Принципы регуляции метаболизма.	Практические	6	2	ПК-1.1, ПК-1.2	Л1.1, Л2.1
7.4.	Аэробное окисление углеводов. Цикл трикарбоновых кислот.	Лекции	6	2	ПК-1.1, ПК-1.2	Л1.1, Л2.1
7.5.	Энергетический обмен. Общие пути катаболизма	Лабораторные	6	6	ПК-1.1, ПК-1.2	Л2.1
7.6.	Регуляция метаболизма углеводов. Нарушения углеводного обмена.	Сам. работа	6	14	ПК-1.1, ПК-1.2	Л1.1, Л2.1
7.7.	Обмен липидов: переваривание и всасывание липидов, окисление жирных кислот, метаболизм кетоновых тел, биосинтез жирных кислот и триглицеридов. Регуляция липинового обмена.	Лекции	6	1	ПК-1.1, ПК-1.2	Л1.1, Л2.1
7.8.	Метаболизм фосфолипидов. Биосинтез холестерина. Регуляция липидного обмена. Нарушения липидного обмена.	Сам. работа	6	14	ПК-1.1, ПК-1.2	Л1.1, Л2.1
7.9.	Обмен простых белков: переваривание белков и	Лекции	6	1	ПК-1.1, ПК-1.2	Л1.1, Л2.1

Код занятия	Наименование разделов и тем	Вид занятия	Семестр	Часов	Компетенции	Литература
	всасывание продуктов их распада. Промежуточный обмен аминокислот в тканях.					
7.10.	Метаболизм азота. Орнитиновый цикл. Специфические пути обмена некоторых аминокислот. Патология азотистого обмена.	Практические	6	6	ПК-1.1, ПК-1.2	Л1.1, Л2.1
7.11.	Взаимосвязи обмена белков, жиров и углеводов в организме.	Лабораторные	6	6	ПК-1.1, ПК-1.2	Л1.1, Л2.1

### 5. Фонд оценочных средств

<b>5.1. Контрольные вопросы и задания для проведения текущего контроля и промежуточной аттестации по итогам освоения дисциплины</b>
Приведены в приложении
<b>5.2. Темы письменных работ для проведения текущего контроля (эссе, рефераты, курсовые работы и др.)</b>
Приведены в приложении
<b>5.3. Фонд оценочных средств для проведения промежуточной аттестации</b>
Фонд оценочных средств размещен в приложении
<b>Приложения</b>
Приложение 1.  <a href="#">ФОС Биохимия.docx</a>
Приложение 2.  <a href="#">МУ Биохимия.docx</a>

### 6. Учебно-методическое и информационное обеспечение дисциплины

<b>6.1. Рекомендуемая литература</b>				
6.1.1. Основная литература				
	<b>Авторы</b>	<b>Заглавие</b>	<b>Издательство, год</b>	<b>Эл. адрес</b>
Л1.1	Комов В.П. Шведова В.Н.	Биохимия: учебник для вузов	Дрофа, 2004	51
6.1.2. Дополнительная литература				
	<b>Авторы</b>	<b>Заглавие</b>	<b>Издательство, год</b>	<b>Эл. адрес</b>
Л2.1	Новокшанова А.Л.	Биохимия для технологов: учебник и практикум	Москва: Юрайт, 2015	
<b>6.2. Перечень ресурсов информационно-телекоммуникационной сети "Интернет"</b>				

	Название	Эл. адрес
Э1	Биологическая химия : учебник / А.Д. Таганович, Э.И. Олецкий, Н.Ю. Коневалова, В.В. Лелевич ; под ред. А.Д. Тагановича. - 2-е изд., испр. - Минск : Вышэйшая школа, 2016. - 672 с.	<a href="http://biblioclub.ru/index.php?page=book&amp;id=235731">http://biblioclub.ru/index.php?page=book&amp;id=235731</a>
Э2	Шамраев, А.В. Биохимия : учебное пособие / А.В. Шамраев ; Министерство образования и науки Российской Федерации, Федеральное государственное бюджетное образовательное учреждение высшего профессионального образования «Оренбургский государственный университет». - Оренбург : ОГУ, 2014. - 186 с. : ил., схем. - Библиогр.: с 167	<a href="http://biblioclub.ru/index.php?page=book&amp;id=270262">http://biblioclub.ru/index.php?page=book&amp;id=270262</a>
Э3	Биологическая химия : учебно-методическое пособие / Федеральное государственное автономное образовательное учреждение высшего профессионального образования «Северо-Кавказский федеральный университет», Министерство образования и науки Российской Федерации ; авт.-сост. С.Ф. Андрусенко, Е.В. Денисенко. - Ставрополь : СКФУ, 2015. - 131 с.	<a href="http://biblioclub.ru/index.php?page=book&amp;id=457874">http://biblioclub.ru/index.php?page=book&amp;id=457874</a>
Э4	Курс на образовательном портале АлтГУ	<a href="https://portal.edu.asu.ru/course/view.php?id=6374">https://portal.edu.asu.ru/course/view.php?id=6374</a>

### 6.3. Перечень программного обеспечения

Word, Excel  
Microsoft Windows  
7-Zip  
AcrobatReader

### 6.4. Перечень информационных справочных систем

<http://window.edu.ru/window/catalog> Единое окно доступа к образовательным ресурсам. Раздел: биохимия.  
<http://www.lib.asu.ru> электронные ресурсы научной библиотеки АлтГУ  
<http://www.rsl.ru> РГБ Российская государственная библиотека  
<http://ben.irex.ru> БЕН Библиотека естественных наук  
<http://www.gpntb.ru> Государственная публичная научно-техническая библиотека  
<http://ban.ru.ru> БАН Библиотека Академии наук  
<http://www.nlr.ru> РНБ Российская национальная библиотека  
<http://www.elibrary.ru> Научная электронная библиотека РФФИ  
<http://www.lib.msu.su> Библиотека МГУ

## 7. Материально-техническое обеспечение дисциплины

Аудитория	Назначение	Оборудование
Учебная аудитория	для проведения занятий лекционного типа, занятий семинарского типа (лабораторных и(или) практических), групповых и индивидуальных консультаций, текущего контроля и промежуточной аттестации, курсового проектирования (выполнения курсовых работ), проведения практик	Стандартное оборудование (учебная мебель для обучающихся, рабочее место преподавателя, доска)

Аудитория	Назначение	Оборудование
314Л	лаборатория биохимии – учебная аудитория для проведения занятий лекционного типа; занятий семинарского типа (лабораторных и(или) практических); проведения групповых и индивидуальных консультаций, текущего контроля и промежуточной аттестации	Учебная мебель на 14 посадочных мест; рабочее место преподавателя; доска меловая 1 шт.; лабораторные столы - 10 шт.; вытяжной шкаф автономный АД С-4В1; мойка – 2 шт.; цифровой фотоэлектрокolorиметр AP-101; мешалка магнитная MSN300 с подогревом BioSan; pH метр лабораторный Эксперт pH; термостат жидкостный GFL-1002 с микропроцессором; анализатор влажности ADMS-70; анализатор мочи DocUReader 2 Pro 77 Elektronika; автоматические дозаторы Black Thermo - 10 шт.; набор химической посуды для биохимии и молекулярной биологии, шкаф для хранения документов – 1 шт., шкаф лабораторный - 2 шт.; хроматограф для ВЭЖХ LC -20 Prominense Shimadzu; спектрофотометр сканирующий UV - 1800 Shimadzu; весы Невские; весы аналитические Vibra AF – R220CE; набор реактивов и химической посуды для биохимии и молекулярной биологии

## 8. Методические указания для обучающихся по освоению дисциплины

1.1. Приступая к изучению дисциплины, студенту необходимо внимательно ознакомиться с тематическим планом занятий, списком рекомендованной литературы. Следует уяснить последовательность выполнения индивидуальных учебных заданий. Самостоятельная работа студента предполагает работу с научной и учебной литературой, умение создавать тексты. Уровень и глубина усвоения дисциплины зависят от активной и систематической работы на лекциях, изучения рекомендованной литературы, выполнения контрольных письменных заданий.

При изучении дисциплины студенты выполняют следующие задания:

- изучают рекомендованную литературу;
- выполняют задания, предусмотренные для самостоятельной работы.

Основными видами аудиторной работы студентов являются лекции и практические занятия.

В ходе лекций преподаватель излагает и разъясняет основные, наиболее сложные понятия темы, а также связанные с ней теоретические и практические проблемы, дает рекомендации на практическое занятие и указания на самостоятельную работу.

Практические занятия завершают изучение наиболее важных тем учебной дисциплины. Они служат для закрепления изученного материала, развития умений и навыков подготовки докладов, сообщений, приобретения опыта устных публичных выступлений, ведения дискуссии, аргументации и защиты выдвигаемых положений, а также для контроля преподавателем степени подготовленности студентов по изучаемой дисциплине.

Практическое занятие предполагает свободный обмен мнениями по избранной тематике. Он начинается со вступительного слова преподавателя, формулирующего цель занятия и характеризующего его основную проблематику. Затем, как правило, заслушиваются сообщения студентов. Обсуждение сообщения совмещается с рассмотрением намеченных вопросов. Сообщения, предполагающие анализ публикаций по отдельным вопросам практического занятия, заслушиваются обычно в середине занятия. Поощряется выдвижение и обсуждение альтернативных мнений. В заключительном слове преподаватель подводит итоги обсуждения и объявляет оценки выступавшим студентам. В целях контроля подготовленности студентов и привития им навыков краткого письменного изложения своих мыслей преподаватель в ходе практического занятия может осуществлять текущий контроль знаний в виде тестовых заданий.

Примерная схема подготовки студента к практическому занятию:

1. Ознакомиться с вопросами и заданиями.
2. Проработать конспект соответствующей лекции, разделы учебников и учебных пособий, чтобы получить общее представление о месте и значении темы семинара в изучаемой дисциплине.
3. Ознакомиться с дополнительной литературой по теме (кроме рекомендованных преподавателем, студент может привлекать и другие источники и материалы для подготовки к семинарскому занятию, подходящие для раскрытия вопросов).
4. Подготовить ответы на вопросы плана практического занятия (иметь конспект).

5. Выполнить задания к практическому занятию.
6. Проработать тестовые задания и задачи (если они имеются).
7. При затруднениях сформулировать вопросы к преподавателю.

На практическом занятии каждый его участник должен быть готовым к выступлению по всем вопросам плана, проявлять максимальную активность при их рассмотрении. Выступление должно строиться свободно, убедительно и аргументировано. Этого можно добиться при хорошем владении материалом. Недопустимо простое чтение конспекта. Выступающий должен проявить свое собственное отношение к тому, о чем он говорит, высказать свое личное мнение, обосновать его с помощью прочитанных теоретических работ, фактов и наблюдений из собственной жизни и т. д. Необходимо внимательно слушать выступающего, подмечать интересное в его выступлении, улавливать возможные недочеты и фактические ошибки и исправлять их в ходе семинара. При этом обратить внимание на то, что еще не было сказано, или поддержать и развить интересную мысль, высказанную предыдущим оратором. При подготовке к практическому занятию студенты имеют возможность воспользоваться консультациями преподавателя. Кроме указанных тем студенты вправе, по согласованию с преподавателем, избирать и другие интересующие их темы.

#### 1.2. Методические рекомендации по созданию презентации

Алгоритм создания презентации:

- 1 этап – определение цели презентации
- 2 этап – подробное раскрытие информации,
- 3 этап – основные тезисы, выводы.

Следует использовать не более 10-15 слайдов. При этом:

- первый слайд – титульный. Предназначен для размещения названия презентации, имени докладчика и его контактной информации;
- на втором слайде необходимо разместить содержание презентации, а также краткое описание основных вопросов;
- оставшиеся слайды имеют информативный характер.

Обычно подача информации осуществляется по плану: тезис – аргументация – вывод.

Требования к оформлению и представлению презентации:

1. Читабельность (видимость из самых дальних уголков помещения и с различных устройств), текст должен быть набран 24-30-ым шрифтом.
2. Тщательно структурированная информация.
3. Наличие коротких и лаконичных заголовков, маркированных и нумерованных списков.
4. Каждому положению (идее) надо отвести отдельный абзац.
5. Главную идею надо выложить в первой строке абзаца.
6. Использовать табличные формы представления информации (диаграммы, схемы) для иллюстрации важнейших фактов, что даст возможность подать материал компактно и наглядно.
7. Графика должна органично дополнять текст.
8. Выступление с презентацией длится не более 10 минут;

#### 1.3. Методические рекомендации по подготовке доклада на практическом занятии

Алгоритм создания доклада:

- 1 этап – определение темы доклада
- 2 этап – определение цели доклада
- 3 этап – подробное раскрытие информации
- 4 этап – формулирование основных тезисов и выводов.

# МИНОБРНАУКИ РОССИИ

федеральное государственное бюджетное образовательное учреждение высшего образования  
«Алтайский государственный университет»

## Материальные расчеты в технологических процессах синтеза рабочая программа дисциплины

Закреплена за кафедрой	<b>Кафедра органической химии</b>
Направление подготовки	<b>18.03.01. Химическая технология</b>
Профиль	<b>Химическое, фармацевтическое и косметическое производство</b>
Форма обучения	<b>Очная</b>
Общая трудоемкость	<b>3 ЗЕТ</b>
Учебный план	<b>18_03_01_Химическая технология_ХФикП-2022</b>

Часов по учебному плану	108	Виды контроля по семестрам	
в том числе:		зачеты:	6
аудиторные занятия	42		
самостоятельная работа	66		

### Распределение часов по семестрам

Курс (семестр)	3 (6)		Итого	
	Неделя			
Вид занятий	УП	РПД	УП	РПД
	Лекции	18	18	18
Практические	24	24	24	24
Сам. работа	66	66	66	66
Итого	108	108	108	108

Программу составил(и):

Рецензент(ы):

Рабочая программа дисциплины

**Материальные расчеты в технологических процессах синтеза**

разработана в соответствии с ФГОС:

*Федеральный государственный образовательный стандарт высшего образования - бакалавриат по направлению подготовки 18.03.01 Химическая технология (приказ Минобрнауки России от 07.08.2020 г. № 922)*

составлена на основании учебного плана:

*18.03.01 Химическая технология*

утвержденного учёным советом вуза от 29.10.2021 протокол № 1/1.

Рабочая программа одобрена на заседании кафедры

**Кафедра органической химии**

Протокол от 14.06.2022 г. № 12

Срок действия программы: 2022-2023 уч. г.

Заведующий кафедрой

*Базарнова Наталья Григорьевна*

**Визирование РПД для исполнения в очередном учебном году**

Рабочая программа пересмотрена, обсуждена и одобрена для исполнения в 2023-2024 учебном году на заседании кафедры

**Кафедра органической химии**

Протокол от 14.06.2022 г. № 12

Заведующий кафедрой *Базарнова Наталья Григорьевна*

## 1. Цели освоения дисциплины

1.1.	
------	--

## 2. Место дисциплины в структуре ООП

Цикл (раздел) ООП: Б1.В.01

## 3. Компетенции обучающегося, формируемые в результате освоения дисциплины

ПК-1	Способен осуществлять выполнение научных исследований и разработок в области технологии синтеза химических веществ, химико-фармацевтических препаратов и косметических средств
ПК-2	Способен оформлять результаты исследований и разработок в области технологии синтеза химических веществ, химико-фармацевтических препаратов и косметических средств

В результате освоения дисциплины обучающийся должен

3.1.	<b>Знать:</b>
3.1.1.	
3.2.	<b>Уметь:</b>
3.2.1.	
3.3.	<b>Иметь навыки и (или) опыт деятельности (владеть):</b>
3.3.1.	

## 4. Структура и содержание дисциплины

Код занятия	Наименование разделов и тем	Вид занятия	Семестр	Часов	Компетенции	Литература
<b>Раздел 1.</b>						
1.1.		Лекции	6	6		
1.2.		Практические	6	8		
1.3.		Сам. работа	6	22		
<b>Раздел 2.</b>						
2.1.		Лекции	6	6		
2.2.		Практические	6	8		
2.3.		Сам. работа	6	22		
<b>Раздел 3.</b>						
3.1.		Лекции	6	6		



Код занятия	Наименование разделов и тем	Вид занятия	Семестр	Часов	Компетенции	Литература
3.2.		Практические	6	8		
3.3.		Сам. работа	6	22		

### 5. Фонд оценочных средств

<b>5.1. Контрольные вопросы и задания для проведения текущего контроля и промежуточной аттестации по итогам освоения дисциплины</b>
<b>5.2. Темы письменных работ для проведения текущего контроля (эссе, рефераты, курсовые работы и др.)</b>
<b>5.3. Фонд оценочных средств для проведения промежуточной аттестации</b>

### 6. Учебно-методическое и информационное обеспечение дисциплины

<b>6.1. Рекомендуемая литература</b>
<b>6.2. Перечень ресурсов информационно-телекоммуникационной сети "Интернет"</b>
<b>6.3. Перечень программного обеспечения</b>
<b>6.4. Перечень информационных справочных систем</b>

### 7. Материально-техническое обеспечение дисциплины

--

### 8. Методические указания для обучающихся по освоению дисциплины

--

# МИНОБРНАУКИ РОССИИ

федеральное государственное бюджетное образовательное учреждение высшего образования

«Алтайский государственный университет»

## Методы получения биологически активных веществ и фармацевтических субстанций рабочая программа дисциплины

Закреплена за кафедрой	<b>Кафедра органической химии</b>
Направление подготовки	<b>18.03.01. Химическая технология</b>
Профиль	<b>Химическое, фармацевтическое и косметическое производство</b>
Форма обучения	<b>Очная</b>
Общая трудоемкость	<b>9 ЗЕТ</b>
Учебный план	<b>18_03_01_Химическая технология_ХФикП-2022</b>

Часов по учебному плану	324	Виды контроля по семестрам	
в том числе:		экзамены:	7
аудиторные занятия	120		
самостоятельная работа	177		
контроль	27		

### Распределение часов по семестрам

Курс (семестр)	4 (7)		Итого	
	Неделя 15			
Вид занятий	УП	РПД	УП	РПД
Лекции	36	36	36	36
Лабораторные	48	48	48	48
Практические	36	36	36	36
Сам. работа	177	177	177	177
Часы на контроль	27	27	27	27
Итого	324	324	324	324

Программу составил(и):  
*к.х.н., Доцент, М.Ю. Чепрасова*

Рецензент(ы):  
*к.х.н., Доцент, И.В. Микушина*

Рабочая программа дисциплины  
**Методы получения биологически активных веществ и фармацевтических субстанций**

разработана в соответствии с ФГОС:  
*Федеральный государственный образовательный стандарт высшего образования - бакалавриат по направлению подготовки 18.03.01 Химическая технология (приказ Минобрнауки России от 07.08.2020 г. № 922)*

составлена на основании учебного плана:  
*18.03.01 Химическая технология*  
утвержденного учёным советом вуза от 29.10.2021 протокол № 1/1.

Рабочая программа одобрена на заседании кафедры  
**Кафедра органической химии**

Протокол от 28.06.2023 г. № 10  
Срок действия программы: 2023-2024 уч. г.

Заведующий кафедрой  
*Базарнова Наталья Григорьевна, д.х.н., профессор*

#### **Визирование РПД для исполнения в очередном учебном году**

Рабочая программа пересмотрена, обсуждена и одобрена для  
исполнения в 2023-2024 учебном году на заседании кафедры

**Кафедра органической химии**

Протокол от 28.06.2023 г. № 10  
Заведующий кафедрой *Базарнова Наталья Григорьевна, д.х.н., профессор*

## 1. Цели освоения дисциплины

1.1.	В дисциплине «Методы получения биологически активных веществ и фармацевтических субстанций» рассматриваются теоретические принципы направленного синтеза биологически активных веществ карбоциклической и гетероциклической природы, а также получения фармацевтических субстанций. Основной целью дисциплины является формирование компетенций в области получения биологически активных веществ и фармацевтических субстанций.
------	---

## 2. Место дисциплины в структуре ООП

Цикл (раздел) ООП: Б1.В.01

## 3. Компетенции обучающегося, формируемые в результате освоения дисциплины

<b>ПК-1</b>	<b>Способен осуществлять выполнение научных исследований и разработок в области технологии синтеза химических веществ, химико-фармацевтических препаратов и косметических средств</b>
ПК-1.1	Умеет проводить химико-технологический процесс в соответствии с методами и способами, применяемыми на производстве
ПК-1.2	Знает методы организации экспериментов в области технологии синтеза химических веществ, химико-фармацевтических препаратов и косметических средств
<b>ПК-4</b>	<b>Способен принимать конкретные технические решения при разработке технологических процессов, выбирать технические средства и технологии с учетом экологических последствий их применения</b>
ПК-4.1	Знает правила техники безопасности, производственной санитарии, пожарной безопасности и нормы охраны труда при осуществлении основных химико-технологических процессов, подготовки сырья, осуществления очистки от токсичных веществ выбросов и сбросов в окружающую среду
ПК-4.2	Умеет решать расчетные и расчетно-графические задачи, связанные с технологиями очистки сопутствующих парогазовых смесей, жидких и твердых отходов; на основе полученных расчетов обосновывать выбор технических средства и технологий с учетом экологических последствий их применения
ПК-4.3	Владеет навыками применения известных способов и приемов при разработке технологического процесса

### В результате освоения дисциплины обучающийся должен

3.1.	<b>Знать:</b>
3.1.1.	теоретические основы методов синтеза алифатических, карбоциклических и гетероциклических биологически активных веществ и фармацевтических субстанций
3.2.	<b>Уметь:</b>
3.2.1.	анализировать альтернативные варианты получения биологически активных веществ и фармацевтических субстанций, применять методы теоретического и экспериментального исследования, использовать знания по актуальным направлениям создания новых биологически активных соединений в собственных научных исследованиях
3.3.	<b>Иметь навыки и (или) опыт деятельности (владеть):</b>
3.3.1.	навыками критического анализа и оценки современных научных достижений и результатов деятельности по решению исследовательских и практических задач в области современных методов получения биологически активных веществ и фармацевтических субстанций

#### 4. Структура и содержание дисциплины

Код занятия	Наименование разделов и тем	Вид занятия	Семестр	Часов	Компетенции	Литература
<b>Раздел 1. Биологически активные вещества: группы, функции, особенности строения</b>						
1.1.	Классификация, структура и функции БАВ	Лекции	7	2		Л1.1, Л2.1, Л1.2
1.2.	Фармацевтические субстанции	Практические	7	4		Л1.1, Л2.1, Л1.2
1.3.	Экзогенные природные БАВ (колины, фитонциды, маразмиды, антибиотики и др.) и эндогенные БАВ (белки, витамины, липиды, ферменты, углеводы, фитогормоны и др.).	Лекции	7	2		Л1.1, Л2.1, Л1.2
<b>Раздел 2. Создание биологически активных веществ: требования, конструирование, стратегия</b>						
2.1.	Конструирование биологически активных веществ. Требования к лекарственным препаратам и БАВ	Лекции	7	2		Л1.1, Л2.1, Л1.2
2.2.	Стратегия создания биологически активных веществ и лекарственных препаратов	Лекции	7	4		Л1.1, Л2.1, Л1.2
2.3.	Основные направления поиска и создания биологически активных веществ и лекарственных препаратов веществ	Лекции	7	4		Л1.1, Л2.1, Л1.2
2.4.	Связь между строением и биологической активностью веществ. Зависимость строения от физических и химических свойств биологически активных веществ	Лекции	7	2		Л1.1, Л2.1, Л1.2
2.5.	Зависимость биологического действия от физических и химических свойств БАВ	Лекции	7	2		Л1.1, Л2.1, Л1.2
2.6.	Процессы нитрования и механизмы реакции получения нитропроизводных	Практические	7	4		Л1.1, Л2.1, Л1.2
2.7.	Процессы сульфирования в синтезе БАВ	Практические	7	4		Л1.1, Л2.1, Л1.2
2.8.	Реакции синтеза галогенсодержащих БАВ	Практические	7	4		Л1.1, Л2.1, Л1.2
2.9.	Процессы замещения функциональных групп в	Практические	7	4		Л1.1, Л2.1, Л1.2

Код занятия	Наименование разделов и тем	Вид занятия	Семестр	Часов	Компетенции	Литература
	молекулы органического соединения					
2.10.	Реакции алкилирования в синтезе БАВ	Практические	7	4		Л1.1, Л2.1, Л1.2
2.11.	Реакции окисления в синтезе БАВ	Практические	7	4		Л1.1, Л2.1, Л1.2
2.12.	Теоретические основы получения БАВ	Сам. работа	7	80		Л1.1, Л2.1, Л1.2
<b>Раздел 3. Общие закономерности химического синтеза БАВ</b>						
3.1.	Методология органического синтеза БАВ	Лекции	7	2		Л1.1, Л2.1, Л1.2
3.2.	Методы химического синтеза БАВ. Процессы нитрозирования, реакции диазосоединения	Лекции	7	4		Л1.1, Л2.1, Л1.2
3.3.	Кислотно-основные превращения ароматических диазосоединений. Реакции диазониевой группы	Лекции	7	2		Л1.1, Л2.1, Л1.2
3.4.	Реакции азосочетания. Использование реакции нитрозирования в промышленном синтезе биологически активных веществ	Лекции	7	2		Л1.1, Л2.1, Л1.2
3.5.	Основные направления конструирования гетероциклических соединений. Механизмы некоторых реакций	Лекции	7	2		Л2.1, Л1.2
3.6.	Синтезы пятичленных гетероциклических соединений с одним или двумя гетероатомами	Лекции	7	2		Л2.1, Л1.2
3.7.	Методы получения шестичленных гетероциклических соединений с одним или двумя гетероатомами	Лекции	7	2		Л2.1, Л1.2
3.8.	Антибиотики	Практические	7	2		Л2.1, Л1.2
3.9.	Методы получения фармацевтических субстанций	Сам. работа	7	37		
<b>Раздел 4. Технология получения некоторых БАВ</b>						
4.1.	Технология получения аминокислот. Нуклеозиды, олигонуклеотиды: особенности строения,	Лекции	7	2		Л2.1, Л1.2

Код занятия	Наименование разделов и тем	Вид занятия	Семестр	Часов	Компетенции	Литература
	функции, технология получения					
4.2.	Методы получения олучения углеводов, липидов	Лабораторные	7	12		Л2.1, Л1.2
4.3.	Методы получения витаминов	Лабораторные	7	12		Л2.1, Л1.2
4.4.	Методы получения и анализа аминокислот	Лабораторные	7	12		Л2.1, Л1.2
4.5.	Методы получения фармацевтических субстанций	Лабораторные	7	12		
4.6.	Белки и пептиды	Практические	7	2		Л2.1, Л1.2
4.7.	Ферменты	Практические	7	4		Л2.1, Л1.2
4.8.	Химический синтез и модификация белков и пептидов	Сам. работа	7	60		Л2.1, Л1.2

## 5. Фонд оценочных средств

### 5.1. Контрольные вопросы и задания для проведения текущего контроля и промежуточной аттестации по итогам освоения дисциплины

Оценочные материалы для текущего контроля по разделам и темам дисциплины в полном объеме размещены в онлайн-курсе на образовательном портале «Цифровой университет АлтГУ» - <https://portal.edu.asu.ru/course/view.php?id=10312>

**ОЦЕНКА СФОРМИРОВАННОСТИ КОМПЕТЕНЦИЙ ПК-1:** Способен осуществлять выполнение научных исследований и разработок в области технологии синтеза химических веществ, химико-фармацевтических препаратов и косметических средств

**ПК-4:** Способен принимать конкретные технические решения при разработке технологических процессов, выбирать технические средства и технологии с учетом экологических последствий их применения

#### ПРИМЕРЫ ЗАДАНИЙ ЗАКРЫТОГО ТИПА

1. Относится к биологически активным веществам (выберите несколько ответов):

- a. гормоны
- b. ферменты
- c. вакцины
- d. антибиотики
- e. полипропилен.

Правильный ответ: abcd

2. Биологически активные вещества – это ...

- a. Химические вещества, необходимые для поддержания жизнедеятельности живых организмов, обладающие высокой физиологической активностью при небольших концентрациях по отношению к определенным группам живых организмов или их клеткам, злокачественным опухолям, избирательно задерживая (или ускоряя) их рост или полностью подавляя их развитие
- b. Вещества, молекулы которых состоят из большого числа повторяющихся атомных группировок, соединенных между собой химическими или координационными связями.
- c. Химические вещества, необходимые для поддержания жизнедеятельности живых организмов, их физиологической активности.

Правильный ответ: a

3. Экзогенные БАВ ...

a. Природные БАВ, образующиеся в процессе жизнедеятельности живых организмов и накапливающиеся внутри него.

b. Природные БАВ образующиеся в процессе обмена веществ в живых организмах, выделяясь в окружающую среду.

Правильный ответ: b

4. Антибиотики - это ...

a. летучие органические соединения, выделяемые высшими растениями в атмосферный воздух, вызывающие гибель патогенных микроорганизмов

b. органические вещества, выделяемые микроорганизмами, вызывающие угнетение низших растений

c. органические вещества - продукты жизнедеятельности микроорганизмов в процессе обмена веществ, выделяющиеся в окружающую среду или накапливающиеся внутри клетки, подавляющие или угнетающие другие виды микроорганизмов

d. органические соединения, выделяемые высшими растениями через корневую систему, вызывающие угнетение низших растений

Правильный ответ: c

5. Душистые вещества - это ...

a. летучие органические соединения, выделяемые высшими растениями в атмосферный воздух, вызывающие гибель патогенных микроорганизмов

b. Органические вещества, обладающие характерным приятным запахом. Представляют сложные смеси различных веществ, чаще всего представлены эфирными маслами (розовое, гераниевое, лавандовое), экстрагированные из цветков растений.

c. органические соединения, выделяемые высшими растениями через корневую систему, вызывающие угнетение низших растений

d. органические вещества - продукты жизнедеятельности микроорганизмов в процессе обмена веществ, выделяющиеся в окружающую среду или накапливающиеся внутри клетки, подавляющие или угнетающие другие виды микроорганизмов

Правильный ответ: b

6. Природный пенициллин...

a. амоксициллин

b. оксациллин

c. карбенициллин

d. ампициллин

e. бензилпенициллин

Правильный ответ: e

7. Особенности тонкого органического синтеза БАВ (выберите несколько ответов):

a. Большой ассортимент.

b. Относительно высокая стоимость продуктов синтеза.

c. Многостадийность получения веществ.

d. Небольшие объемы производства.

e. Необходимость тщательной очистки.

f. Большие объемы производства.

Правильный ответ: abcde

8. Верно утверждение (выберите несколько ответов):

a. Гетероциклические соединения входят в состав белков, нуклеиновых кислот, витаминов.

b. Получение соединений бензольного ряда, основано на превращениях доступных производных бензола.

c. В редких случаях осуществляется синтез в гетероциклических соединениях самого бензольного кольца из алифатических соединений.

Правильный ответ: abc

9. Индол входит в структуру молекул...(выберите несколько ответов)

a. глицина

b. препаратов серотонина

c. мексамина

d. индометацина

e. арбидола



Правильный ответ: bcde

10. Являются биологически активными веществами

- a. кумарины
- b. полибутадиен
- c. аминокислоты
- d. полифенилен
- e. флавоноиды

Правильный ответ: ace

**5.2. Темы письменных работ для проведения текущего контроля (эссе, рефераты, курсовые работы и др.)**

не предусмотрены

**5.3. Фонд оценочных средств для проведения промежуточной аттестации**

Промежуточная аттестация заключается в проведении в конце 7 семестра экзамена.

**КРИТЕРИИ ОЦЕНИВАНИЯ:**

«Отлично»- 70%, «Хорошо»-60%, «Удовлетворительно»-50%

**6. Учебно-методическое и информационное обеспечение дисциплины**

**6.1. Рекомендуемая литература**

6.1.1. Основная литература

	<b>Авторы</b>	<b>Заглавие</b>	<b>Издательство, год</b>	<b>Эл. адрес</b>
Л1.1	Мочульская Н. Н., Максимова Н. Е., Емельянов В. В. ; под науч. ред. Чарушина В.Н.	БИООРГАНИЧЕСКАЯ ХИМИЯ 2-е изд., испр. и доп. Учебное пособие для вузов: Гриф другой организации	М.:Издательство Юрайт, 2018	<a href="https://urait.ru/bcode/415396">https://urait.ru/bcode/415396</a>
Л1.2	В.А. Смит, А.Д. Дильман.	Смит, В.А. Основы современного органического синтеза [Электронный ресурс] : учебное пособие / :	Москва : Издательство "Лаборатория знаний", , 2015.	Режим доступа: <a href="https://e.lanbook.com/book/66366">https://e.lanbook.com/book/66366</a> .

6.1.2. Дополнительная литература

	<b>Авторы</b>	<b>Заглавие</b>	<b>Издательство, год</b>	<b>Эл. адрес</b>
Л2.1	Травень В.Ф.	Органическая химия. В 3 т. Т. 3: учебное пособие для вузов: Учебные пособия	Издательство "Лаборатория знаний" (ранее "БИНОМ. Лаборатория знаний"), 2015	<a href="https://e.lanbook.com/book/84110">https://e.lanbook.com/book/84110</a>

**6.2. Перечень ресурсов информационно-телекоммуникационной сети "Интернет"**

	<b>Название</b>	<b>Эл. адрес</b>
Э1	Электронные ресурсы научной библиотеки АлтГУ	<a href="http://www.lib.asu.ru">http://www.lib.asu.ru</a>
Э2	Ссылка на курс в Moodle	<a href="https://portal.edu.asu.ru/course/view.php?id=10312">https://portal.edu.asu.ru/course/view.php?id=10312</a>

**6.3. Перечень программного обеспечения**

Microsoft Office 10 (Office 2010 Professional, № 49464762 от 14.12.2011;  
 Adobe Reader  
[https://www.wimages2.adobe.com/content/dam/acom/en/legal/servicetou/Acrobat\\_com\\_Additional\\_TOU-en\\_US-20140618\\_1200.pdf](https://www.wimages2.adobe.com/content/dam/acom/en/legal/servicetou/Acrobat_com_Additional_TOU-en_US-20140618_1200.pdf);  
 7-Zip <https://www.7-zip.org/license.txt>;  
 Windows 10 Pro (Майкрософт (Microsoft Corporation), 2019. Код продукта: 00330-53093-09223-ААОЕМ.

#### 6.4. Перечень информационных справочных систем

<http://www.lib.asu.ru> электронные ресурсы научной библиотеки АлтГУ  
<http://www.rsl.ru> РГБ Российская государственная библиотека  
<http://ben.irex.ru> БЕН Библиотека естественных наук  
<http://www.gpntb.ru> Государственная публичная научно-техническая библиотека  
<http://ban.pu.ru> БАН Библиотека Академии наук  
<http://www.nlr.ru> РНБ Российская национальная библиотека  
<http://www.elibrary.ru> Научная электронная библиотека РФФИ  
<http://www.lib.msu.su> Библиотека МГУ

### 7. Материально-техническое обеспечение дисциплины

Аудитория	Назначение	Оборудование
Учебная аудитория	для проведения занятий лекционного типа, занятий семинарского типа (лабораторных и(или) практических), групповых и индивидуальных консультаций, текущего контроля и промежуточной аттестации, курсового проектирования (выполнения курсовых работ), проведения практик	Стандартное оборудование (учебная мебель для обучающихся, рабочее место преподавателя, доска, мультимедийное оборудование стационарное или переносное)
Помещение для самостоятельной работы	помещение для самостоятельной работы обучающихся	Компьютеры, ноутбуки с подключением к информационно-телекоммуникационной сети «Интернет», доступом в электронную информационно-образовательную среду АлтГУ
011К	лаборатория высокомолекулярных веществ; лаборатория методики преподавания химии - учебная аудитория для проведения занятий семинарского типа (лабораторных и(или) практических); проведения групповых и индивидуальных консультаций, текущего контроля и промежуточной аттестации	Лабораторные столы, стулья на 15 посадочных мест; рабочее место преподавателя сушильный шкаф; раковина; дистиллятор; оборудование; инструмент и приспособления; принадлежности и инвентарь для организации учебного процесса на подгруппу (15 человек): вытяжные шкафы термостат;; вискозиметр с (d=0,56 мм);весы аналитические Pioneer; весовой стол; весы технические; сушильный шкаф ES- 4610, плитки электрические; мешалки верхнеприводные и магнитные; водоструйные насосы; термометры ртутные; термостат; штативы; песочные и водяные бани; спиртовые горелки; пробки; металлическое оборудование; наборы химической посуды; наборы химических реактивов.

## 8. Методические указания для обучающихся по освоению дисциплины

### Методические указания к самостоятельной работе

Самостоятельная работа студентов – это индивидуальная учебная деятельность студентов, осуществляемая под руководством, но без непосредственного участия преподавателя. Самостоятельная работа студентов по дисциплине включает в себя: углубленный анализ материалов лекций; работу с литературой для изучения тем, которые не разбираются на занятиях; выполнение самостоятельных работ, направленных на формирование практических навыков. В начале семестра студенту необходимо ознакомиться с основным содержанием курса, перечнем литературы и учебно-методических материалов, графиком контроля, шкалой оценок и правилом вычисления рейтинга, возможностями повышения рейтинга. При выполнении студентом индивидуальной работы предусмотрено посещение консультаций: с целью снятия возможных затруднений; с целью демонстрации максимального готового материала для возможной корректировки.

Самостоятельная внеаудиторная работа студентов обеспечена электронными учебно-методическими ресурсами (система Moodle), возможностью общения студента с преподавателем посредством электронной почты, доступом в Internet.

### Методические указания к лекционным занятиям

При подготовке к лекции рекомендуется:

1. просмотреть записи предшествующей лекции и восстановить в памяти ранее изученный материал;
2. полезно просмотреть и предстоящий материал будущей лекции;
3. если задана самостоятельная проработка отдельных фрагментов темы прошлой лекции, то ее надо выполнить не откладывая;
4. психологически настроиться на лекцию.

### Методические указания к практическим (семинарским) занятиям

Цель практических занятий, проводимых по дисциплине, - углубление и закрепление теоретических знаний, полученных на лекциях и в процессе самостоятельного изучения материала, а также совершенствование практических навыков по дисциплине. Необходимо ознакомиться с заданием к практическому занятию; определить примерный объем работы по подготовке к ним; выделить вопросы, упражнения и задачи, ответы на которые или выполнение и решение без предварительной подготовки не представляются возможными; ознакомиться с перечнем рекомендуемой литературы и Интернет-ресурсов. При ответах на вопросы и выполнении заданий необходимо внимательно прочитать текст и попытаться дать аргументированное объяснение с обязательной ссылкой. Порядок ответов может быть различным: либо вначале делается вывод, а затем приводятся аргументы, либо дается развернутая аргументация принятого решения, на основании которой предлагается ответ. Возможны и несколько вариантов ответов. При подготовке к занятиям учащиеся могут пользоваться техническими средствами обучения и дидактическими материалами (схемами и др.), которыми располагает учебное заведение. Эти же средства могут быть использованы и на занятиях для лучшего закрепления учебного материала или подтверждения правильности ответов на поставленные вопросы.

Готовясь к практическому занятию, студенты должны: познакомиться с рекомендованной литературой; рассмотреть различные точки зрения по рассматриваемым вопросам (заданиям); выделить проблемные области; сформулировать собственную точку зрения; познакомиться со способами решения расчетных (практических) задач по теме семинара; предусмотреть спорные моменты и сформулировать дискуссионные вопросы. Выступление студента должно соответствовать требованиям логики. Четкое вычленение излагаемой проблемы, ее точная формулировка, неукоснительная последовательность аргументации именно данной проблемы, без неоправданных отступлений от нее в процессе обоснования, безусловная доказательность, непротиворечивость и полнота аргументации, правильное и содержательное использование понятий и терминов.

### Методические указания к экзамену

Изучение дисциплин завершается экзаменом. Подготовка к экзамену способствует закреплению, углублению и обобщению знаний, получаемых, в процессе обучения, а также применению их к решению практических задач. Готовясь к экзамену, студент ликвидирует имеющиеся пробелы в знаниях, углубляет, систематизирует и упорядочивает свои знания. На экзамене студент демонстрирует то, что он приобрел в процессе обучения по конкретной учебной дисциплине.

Требования к организации подготовки к экзамену те же, что и при занятиях в течение семестра, но соблюдаться они должны более строго. Вначале следует просмотреть весь материал по сдаваемой дисциплине, отметить для себя трудные вопросы. Обязательно в них разобраться. В заключение еще раз целесообразно повторить основные положения, используя при этом листы опорных сигналов.

Систематическая подготовка к занятиям в течение семестра позволит использовать время экзаменационной сессии для систематизации знаний.

# МИНОБРНАУКИ РОССИИ

федеральное государственное бюджетное образовательное учреждение высшего образования  
«Алтайский государственный университет»

## Основы научных исследований рабочая программа дисциплины

Закреплена за кафедрой	<b>Кафедра органической химии</b>
Направление подготовки	<b>18.03.01. Химическая технология</b>
Профиль	<b>Химическое, фармацевтическое и косметическое производство</b>
Форма обучения	<b>Очная</b>
Общая трудоемкость	<b>3 ЗЕТ</b>
Учебный план	<b>18_03_01_Химическая технология_ХФикП-2022</b>

Часов по учебному плану	108	Виды контроля по семестрам
в том числе:		диф. зачеты: 7
аудиторные занятия	42	
самостоятельная работа	66	

### Распределение часов по семестрам

Курс (семестр)	4 (7)		Итого	
	Неделя			
Вид занятий	УП	РПД	УП	РПД
Лекции	18	24	18	24
Практические	24	36	24	36
Сам. работа	66	138	66	138
Итого	108	198	108	198

Программу составил(и):  
*д.х.н., Профессор, Базарнова Н.Г.*

Рецензент(ы):  
*к.х.н., Дир. инст., Микушина И.В.*

Рабочая программа дисциплины  
**Основы научных исследований**

разработана в соответствии с ФГОС:  
*Федеральный государственный образовательный стандарт высшего образования - бакалавриат по направлению подготовки 18.03.01 Химическая технология (приказ Минобрнауки России от 07.08.2020 г. № 922)*

составлена на основании учебного плана:  
*18.03.01 Химическая технология*  
утвержденного учёным советом вуза от 29.10.2021 протокол № 1/1.

Рабочая программа одобрена на заседании кафедры  
**Кафедра органической химии**

Протокол от 14.06.2022 г. № 14  
Срок действия программы: 2022-2023 уч. г.

Заведующий кафедрой  
*Базарнова Наталья Григорьевна*

#### **Визирование РПД для исполнения в очередном учебном году**

Рабочая программа пересмотрена, обсуждена и одобрена для  
исполнения в 2023-2024 учебном году на заседании кафедры

**Кафедра органической химии**

Протокол от 14.06.2022 г. № 14  
Заведующий кафедрой *Базарнова Наталья Григорьевна*

## 1. Цели освоения дисциплины

1.1.	Получить основные сведения о проведении научно-исследовательской работы
------	---

## 2. Место дисциплины в структуре ООП

Цикл (раздел) ООП: Б1.В.01

## 3. Компетенции обучающегося, формируемые в результате освоения дисциплины

ПК-2	Способен оформлять результаты исследований и разработок в области технологии синтеза химических веществ, химико-фармацевтических препаратов и косметических средств
------	---

В результате освоения дисциплины обучающийся должен

3.1.	<b>Знать:</b>
3.1.1.	приемы оформления результатов научно-исследовательской деятельности
3.2.	<b>Уметь:</b>
3.2.1.	оформлять результаты научно-исследовательской деятельности
3.3.	<b>Иметь навыки и (или) опыт деятельности (владеть):</b>
3.3.1.	приемами оформления результатов научно-исследовательской деятельности

## 4. Структура и содержание дисциплины

Код занятия	Наименование разделов и тем	Вид занятия	Семестр	Часов	Компетенции	Литература
<b>Раздел 1. Виды научно-исследовательской деятельности</b>						
1.1.	Виды научно-исследовательской деятельности	Лекции	7	8		
1.2.	Виды научно-исследовательской деятельности	Практические	7	12		
1.3.	Виды научно-исследовательской деятельности	Сам. работа	7	46		
<b>Раздел 2. Информационные виды научно-исследовательской деятельности</b>						
2.1.	Информационные виды научно-исследовательской	Лекции	7	8		
2.2.	Информационные виды научно-исследовательской	Практические	7	12		
2.3.	Информационные виды научно-исследовательской	Сам. работа	7	46		
<b>Раздел 3. Эксперимент в научно-исследовательской деятельности</b>						

Код занятия	Наименование разделов и тем	Вид занятия	Семестр	Часов	Компетенции	Литература
3.1.	Эксперимент в научно-исследовательской деятельности	Лекции	7	8		
3.2.	Эксперимент в научно-исследовательской деятельности	Практические	7	12		
3.3.	Эксперимент в научно-исследовательской деятельности	Сам. работа	7	46		

## 5. Фонд оценочных средств

<b>5.1. Контрольные вопросы и задания для проведения текущего контроля и промежуточной аттестации по итогам освоения дисциплины</b>
В приложении
<b>5.2. Темы письменных работ для проведения текущего контроля (эссе, рефераты, курсовые работы и др.)</b>
В приложении
<b>5.3. Фонд оценочных средств для проведения промежуточной аттестации</b>
В приложении

## 6. Учебно-методическое и информационное обеспечение дисциплины

<b>6.1. Рекомендуемая литература</b>
<b>6.2. Перечень ресурсов информационно-телекоммуникационной сети "Интернет"</b>
<b>6.3. Перечень программного обеспечения</b>
<b>6.4. Перечень информационных справочных систем</b>

## 7. Материально-техническое обеспечение дисциплины

Аудитория	Назначение	Оборудование
009К	лаборатория физико-химических и физико-механических методов исследования - учебная аудитория для проведения занятий семинарского типа (лабораторных и(или) практических); проведения групповых и индивидуальных консультаций, текущего контроля	Лабораторные столы, стулья и тумбы. Весы ВЛКТ-500; весы ВЛР-200; термостат; вытяжной шкаф; электроплитка; универсальная испытательная машина УТС 110М-100; вискозиметр ротационный Нааке А10; химический реактор; магнитная мешалка ММ6; весы аналитические Pioneer; кондуктометр Анион 4100; муфельная печь; печь

Аудитория	Назначение	Оборудование
	и промежуточной аттестации	микроволновая; фотоэлектроколориметр, сушильный шкаф WOF-105; наборы химической посуды; наборы химических реактивов, штативы.

#### 8. Методические указания для обучающихся по освоению дисциплины

--



# МИНОБРНАУКИ РОССИИ

федеральное государственное бюджетное образовательное учреждение высшего образования  
«Алтайский государственный университет»

## Основы производств парфюмерно-косметических продуктов рабочая программа дисциплины

Закреплена за кафедрой	<b>Кафедра органической химии</b>
Направление подготовки	<b>18.03.01. Химическая технология</b>
Профиль	<b>Химическое, фармацевтическое и косметическое производство</b>
Форма обучения	<b>Очная</b>
Общая трудоемкость	<b>6 ЗЕТ</b>
Учебный план	<b>18_03_01_Химическая технология_ХФикП-2022</b>

Часов по учебному плану	216	Виды контроля по семестрам
в том числе:		зачеты: 8
аудиторные занятия	72	
самостоятельная работа	144	

### Распределение часов по семестрам

Курс (семестр)	4 (8)		Итого	
	Неделя			
Вид занятий	УП	РПД	УП	РПД
Лекции	36	0	36	0
Практические	36	0	36	0
Сам. работа	144	0	144	0
Итого	216	0	216	0

Программу составил(и):  
*к.х.н., Доцент, Минакова А.А.*

Рецензент(ы):  
*к.х.н., Доцент, Функ Т.В.*

Рабочая программа дисциплины  
**Основы производств парфюмерно-косметических продуктов**

разработана в соответствии с ФГОС:  
*Федеральный государственный образовательный стандарт высшего образования - бакалавриат по направлению подготовки 18.03.01 Химическая технология (приказ Минобрнауки России от 07.08.2020 г. № 922)*

составлена на основании учебного плана:  
*18.03.01 Химическая технология*  
утвержденного учёным советом вуза от 29.10.2021 протокол № 1/1.

Рабочая программа одобрена на заседании кафедры  
**Кафедра органической химии**

Протокол от 14.06.2022 г. № 12  
Срок действия программы: 2022-2023 уч. г.

Заведующий кафедрой  
*Базарнова Наталья Григорьевна*

#### **Визирование РПД для исполнения в очередном учебном году**

Рабочая программа пересмотрена, обсуждена и одобрена для  
исполнения в 2023-2024 учебном году на заседании кафедры

**Кафедра органической химии**

Протокол от 14.06.2022 г. № 12  
Заведующий кафедрой *Базарнова Наталья Григорьевна*

## 1. Цели освоения дисциплины

1.1.	
------	--

## 2. Место дисциплины в структуре ООП

Цикл (раздел) ООП: Б1.В.01
----------------------------

## 3. Компетенции обучающегося, формируемые в результате освоения дисциплины

ПК-1	Способен осуществлять выполнение научных исследований и разработок в области технологии синтеза химических веществ, химико-фармацевтических препаратов и косметических средств
ПК-3	Способен осуществлять технологический процесс в соответствии с регламентом и использовать технические средства для измерения основных параметров технологического процесса, свойств сырья и продукции

В результате освоения дисциплины обучающийся должен

3.1.	<b>Знать:</b>
3.1.1.	
3.2.	<b>Уметь:</b>
3.2.1.	
3.3.	<b>Иметь навыки и (или) опыт деятельности (владеть):</b>
3.3.1.	

## 4. Структура и содержание дисциплины

Код занятия	Наименование разделов и тем	Вид занятия	Семестр	Часов	Компетенции	Литература
<b>Раздел 1.</b>						
1.1.		Лекции	8	0		

## 5. Фонд оценочных средств

<b>5.1. Контрольные вопросы и задания для проведения текущего контроля и промежуточной аттестации по итогам освоения дисциплины</b>
<b>5.2. Темы письменных работ для проведения текущего контроля (эссе, рефераты, курсовые работы и др.)</b>
<b>5.3. Фонд оценочных средств для проведения промежуточной аттестации</b>

## **6. Учебно-методическое и информационное обеспечение дисциплины**

<b>6.1. Рекомендуемая литература</b>	
<b>6.2. Перечень ресурсов информационно-телекоммуникационной сети "Интернет"</b>	
<b>6.3. Перечень программного обеспечения</b>	
<b>6.4. Перечень информационных справочных систем</b>	

## **7. Материально-техническое обеспечение дисциплины**

--

## **8. Методические указания для обучающихся по освоению дисциплины**

--

# МИНОБРНАУКИ РОССИИ

федеральное государственное бюджетное образовательное учреждение высшего образования

«Алтайский государственный университет»

## Основы производств средств защиты растений рабочая программа дисциплины

Закреплена за кафедрой	<b>Кафедра органической химии</b>
Направление подготовки	<b>18.03.01. Химическая технология</b>
Профиль	<b>Химическое, фармацевтическое и косметическое производство</b>
Форма обучения	<b>Очная</b>
Общая трудоемкость	<b>3 ЗЕТ</b>
Учебный план	<b>18_03_01_Химическая технология_ХФикП-2022</b>

Часов по учебному плану	108
в том числе:	
аудиторные занятия	42
самостоятельная работа	66

Виды контроля по семестрам  
зачеты: 7

### Распределение часов по семестрам

Курс (семестр)	4 (7)		Итого	
	Неделя			
Вид занятий	УП	РПД	УП	РПД
Лекции	18	18	18	18
Практические	24	24	24	24
Сам. работа	66	66	66	66
Итого	108	108	108	108

Программу составил(и):  
*канд. биол. наук, Доцент, Минаков Д.В.*

Рецензент(ы):  
*канд. хим. наук, Доцент, Микушина И.В.*

Рабочая программа дисциплины  
**Основы производств средств защиты растений**

разработана в соответствии с ФГОС:  
*Федеральный государственный образовательный стандарт высшего образования - бакалавриат по направлению подготовки 18.03.01 Химическая технология (приказ Минобрнауки России от 07.08.2020 г. № 922)*

составлена на основании учебного плана:  
*18.03.01 Химическая технология*  
утвержденного учёным советом вуза от 29.10.2021 протокол № 1/1.

Рабочая программа одобрена на заседании кафедры  
**Кафедра органической химии**

Протокол от 22.06.2020 г. № 11  
Срок действия программы: 2020-2021 уч. г.

Заведующий кафедрой  
*Базарнова Наталья Григорьевна, д.х.н., профессор*

#### **Визирование РПД для исполнения в очередном учебном году**

Рабочая программа пересмотрена, обсуждена и одобрена для  
исполнения в 2023-2024 учебном году на заседании кафедры

**Кафедра органической химии**

Протокол от 22.06.2020 г. № 11  
Заведующий кафедрой *Базарнова Наталья Григорьевна, д.х.н., профессор*

## 1. Цели освоения дисциплины

1.1.	формирование знаний и умений по химическим средствам защиты растений, их производству, механизму действия и применения
------	--

## 2. Место дисциплины в структуре ООП

Цикл (раздел) ООП: Б1.В.01

## 3. Компетенции обучающегося, формируемые в результате освоения дисциплины

ПК-1	Способен осуществлять выполнение научных исследований и разработок в области технологии синтеза химических веществ, химико-фармацевтических препаратов и косметических средств
ПК-4	Способен принимать конкретные технические решения при разработке технологических процессов, выбирать технические средства и технологии с учетом экологических последствий их применения

В результате освоения дисциплины обучающийся должен

3.1.	<b>Знать:</b>
3.1.1.	основные химические средства применяемые в защите растений; способы применения и приготовление рабочих составов в защите растений; классификацию пестицидов; препараты, регулирующие численность и развитие вредных организмов, токсичность пестицидов, основы устойчивости вредных организмов к пестицидам, влияние пестицидов на окружающую среду, санитарно-гигиенические основы применения пестицидов, физико-химические основы применения пестицидов; средства защиты растений от вредителей, болезней, сорняков.
3.2.	<b>Уметь:</b>
3.2.1.	проводить качественный анализ пестицидов и их оценку, определять концентрацию растворов пестицидов, остаточные количества пестицидов в биологических средах, сравнительную активность препаратов, экономическую эффективность применения пестицидов.
3.3.	<b>Иметь навыки и (или) опыт деятельности (владеть):</b>
3.3.1.	навыками стандартных и сертификационных испытаний средств защиты растений; навыками проведения химических экспериментов в области средств защиты растений.

## 4. Структура и содержание дисциплины



Код занятия	Наименование разделов и тем	Вид занятия	Семестр	Часов	Компетенции	Литература
<b>Раздел 1. Химические средства, применяемые для защиты растений</b>						
1.1.	Агротехнические методы	Лекции	7	2		Л2.2, Л1.1, Л2.1
1.2.	Химическая защита растений	Лекции	7	2		Л2.2, Л1.1, Л2.1
1.3.	Введение. Химические средства, применяемые для защиты растений	Сам. работа	7	10		Л2.2, Л1.1, Л2.1

Код занятия	Наименование разделов и тем	Вид занятия	Семестр	Часов	Компетенции	Литература
<b>Раздел 2. Основы агрономической токсикологии</b>						
2.1.	Классификация пестицидов	Лекции	7	2		Л2.2, Л1.1, Л2.1
2.2.	Понятия о ядах. Токсичность пестицидов	Лекции	7	2		Л2.2, Л1.1, Л2.1
2.3.	Классификация пестицидов по способности проникать в организм вредителя, характеру и механизму действия	Лекции	7	2		Л2.2, Л1.1, Л2.1
2.4.	Основы агрономической токсикологии	Сам. работа	7	10		Л2.2, Л1.1, Л2.1
<b>Раздел 3. Основы производства средств защиты растений</b>						
3.1.	Органические фунгициды. Применение, природа, получение	Лекции	7	2		Л2.2, Л1.1, Л2.1
3.2.	Неорганические фунгициды. Применение, природа, получение	Лекции	7	2		Л2.2, Л1.1, Л2.1
3.3.	Основы производства средств защиты растений	Сам. работа	7	30		Л2.2, Л1.1, Л2.1
<b>Раздел 4. Техника безопасности при использовании химических средств (пестицидов)</b>						
4.1.	Химическая классификация пестицидов	Лекции	7	2		Л2.2, Л1.1, Л2.1
4.2.	Техника безопасности при работе с инсектицидами, акарицидами, фунгицидами, гербицидами и др.	Лекции	7	2		Л2.2, Л1.1, Л2.1
4.3.	Техника безопасности при использовании химических средств (пестицидов)	Сам. работа	7	16		Л2.2, Л1.1, Л2.1
4.4.	Химические препараты, используемые для борьбы против насекомых и клещей. Инсектициды и акарициды	Практические	7	6		Л2.2, Л1.1, Л2.1
4.5.	Химические препараты, используемые для борьбы с болезнями сельскохозяйственных культур. Фунгициды	Практические	7	4		Л2.2, Л1.1, Л2.1
4.6.	Химические препараты, используемые для обработки семян перед посевом сельскохозяйственных культур	Практические	7	6		Л2.2, Л1.1, Л2.1



Код занятия	Наименование разделов и тем	Вид занятия	Семестр	Часов	Компетенции	Литература
4.7.	Химические препараты, используемые для борьбы с сорняками сельскохозяйственных культур. Гербициды	Практические	7	4		Л2.2, Л1.1, Л2.1
4.8.	Химические препараты и биопрепараты, используемые для борьбы с амбарными вредителями	Практические	7	4		Л2.2, Л1.1, Л2.1

## 5. Фонд оценочных средств

<b>5.1. Контрольные вопросы и задания для проведения текущего контроля и промежуточной аттестации по итогам освоения дисциплины</b>
См. приложение
<b>5.2. Темы письменных работ для проведения текущего контроля (эссе, рефераты, курсовые работы и др.)</b>
См. приложение
<b>5.3. Фонд оценочных средств для проведения промежуточной аттестации</b>
См. приложение
<b>Приложения</b>
Приложение 1.  <a href="#">Методические рекомендации для студентов.docx</a>
Приложение 2.  <a href="#">ФОС Основы производства средств защиты растений 18.03.01_2.docx</a>

## 6. Учебно-методическое и информационное обеспечение дисциплины

6.1. Рекомендуемая литература				
6.1.1. Основная литература				
	Авторы	Заглавие	Издательство, год	Эл. адрес
Л1.1	И.М. Ващенко, К.А. Миронычев, В.С. Коницев	Основы почвоведения, земледелия и агрохимии: учебное пособие	М. : Прометей, 2013	<a href="http://biblioclub.ru/index.php?page=book&amp;id=240136">http://biblioclub.ru/index.php?page=book&amp;id=240136</a>
6.1.2. Дополнительная литература				
	Авторы	Заглавие	Издательство, год	Эл. адрес
Л2.1	Левенец Т. В., Горбунова А. В., Ткачева Т. А.	Основы химических производств: Учебники и учебные пособия для ВУЗов	ОГУ, 2015	<a href="http://biblioclub.ru/index.php?page=book_red&amp;id=439228">http://biblioclub.ru/index.php?page=book_red&amp;id=439228</a>
Л2.2	О.А. Козадерова, С.И. Нифталиев	Технология минеральных удобрений: учебное пособие	Воронеж : Воронежский государственный университет инженерных технологий, 2014	<a href="http://biblioclub.ru/index.php?page=book&amp;id=336022">http://biblioclub.ru/index.php?page=book&amp;id=336022</a>

<b>6.2. Перечень ресурсов информационно-телекоммуникационной сети "Интернет"</b>		
	<b>Название</b>	<b>Эл. адрес</b>
Э1	Электронные ресурсы научной библиотеки АлтГУ	<a href="http://www.lib.asu.ru">http://www.lib.asu.ru</a>
Э2	БЕН Библиотека естественных наук	<a href="http://ben.irex.ru">http://ben.irex.ru</a>
<b>6.3. Перечень программного обеспечения</b>		
<p>Microsoft Office 10 (Office 2010 Professional, № 49464762 от 14.12.2011;            Adobe Reader  <a href="https://www.images2.adobe.com/content/dam/acom/en/legal/servicetou/Acrobat_com_Additional_TOU-en_US-20140618_1200.pdf">https://www.images2.adobe.com/content/dam/acom/en/legal/servicetou/Acrobat_com_Additional_TOU-en_US-20140618_1200.pdf</a>;            7-Zip <a href="https://www.7-zip.org/license.txt">https://www.7-zip.org/license.txt</a>;            Windows 10 Pro (Майкрософт (Microsoft Corporation), 2019. Код продукта: 00330-53093-09223-AAOEM.</p>		
<b>6.4. Перечень информационных справочных систем</b>		
<p>Организация взаимодействия с обучающимися посредством электронной почты, скайпа;            Компьютерное тестирование (с использованием системы Moodle);            Система управления обучением на основе модульной динамической учебной среды «Moodle», предназначенная для автоматизации процессов управления обучением, предоставления доступа к электронному образовательному контенту и реализации электронных образовательных технологий.            Пользователи системы: Преподаватели и сотрудники университета, обучающиеся всех форм обучения, слушатели курсов повышения квалификации.            Электронная библиотека ФГБОУ ВО "Алтайский государственный университет"  <a href="http://www.konkurs.dnttm.ru">www.konkurs.dnttm.ru</a> – обзор исследовательских и научно-практических юношеских конференций, семинаров конкурсов и пр  <a href="http://www.inion.ru/product/db_2.htm">http://www.inion.ru/product/db_2.htm</a> - Институт научной информации по общественным наукам Российской Академии Наук (ИНИОН РАН)  <a href="http://fuji.viniti.msk.su/">http://fuji.viniti.msk.su/</a> - Всероссийский институт научной и технической информации (ВИНИТИ)  <a href="http://www.nlr.ru:8101/">http://www.nlr.ru:8101/</a> - Российская национальная библиотека            Доступ онлайн Электронная библиотека eLIBRARY.RU</p>		

## **7. Материально-техническое обеспечение дисциплины**

<b>Аудитория</b>	<b>Назначение</b>	<b>Оборудование</b>
Учебная аудитория	для проведения занятий всех видов (дисциплинарной, междисциплинарной и модульной подготовки), групповых и индивидуальных консультаций, текущего контроля и промежуточной аттестации, курсового проекта (работы), проведения практики	Стандартное оборудование (учебная мебель для обучающихся, рабочее место преподавателя, доска, мультимедийное оборудование стационарное или переносное)
Помещение для самостоятельной работы	помещение для самостоятельной работы обучающихся	Компьютеры, ноутбуки с подключением к информационно-телекоммуникационной сети «Интернет», доступом в электронную информационно-образовательную среду АлтГУ
106аК	учебная аудитория кафедры физической и неорганической химии - учебная аудитория для проведения занятий семинарского типа (лабораторных и(или) практических); проведения групповых и индивидуальных консультаций, текущего контроля и промежуточной	Учебная мебель на 20 посадочных мест; рабочее место преподавателя; доска меловая 1 шт.; шкаф с учебно-наглядными пособиями - 2 шт.; доска маркерная - 1 шт.; проектор: марка Optoma - 1 единица; стационарный экран; модели кристаллических структур; набор моделей атомов со стержнями для составления моделей молекул, деревянные

Аудитория	Назначение	Оборудование
	аттестации	модели кристаллов; дифрактограммы веществ; таблицы Гиллера; числовые ключи Ханавая; алфавитный указатель; рентгеновская картотека JCPDS.
010К	лаборатория органического синтеза - учебная аудитория для проведения занятий семинарского типа (лабораторных и(или) практических); проведения групповых и индивидуальных консультаций, текущего контроля и промежуточной аттестации	Лабораторные столы, стулья на 15 посадочных мест; рабочее место преподавателя; раковина; весы ВЛТЭ–2200; мешалка верхнеприводная; терморегулятор; вытяжной шкаф; электроплитка; виброизмельчитель «Ардена»; излучатель инфракрасный; центрифуга; сушильный шкаф; магнитная мешалка; водоструйный насос; прибор для определения температуры плавления; инструмент и приспособления; принадлежности и инвентарь для организации учебного процесса на подгруппу (15 человек), песочные и водяные бани; спиртовые горелки; пробки; наборы химической посуды; наборы химических реактивов.

## 8. Методические указания для обучающихся по освоению дисциплины

### Методические указания к самостоятельной работе

Самостоятельная работа студентов – это индивидуальная учебная деятельность студентов, осуществляемая под руководством, но без непосредственного участия преподавателя. Самостоятельная работа студентов по дисциплине включает в себя: углубленный анализ материалов лекций; работу с литературой для изучения тем, которые не разбираются на занятиях; выполнение самостоятельных работ, направленных на формирование практических навыков. В начале семестра студенту необходимо ознакомиться с основным содержанием курса, перечнем литературы и учебно-методических материалов, графиком контроля, шкалой оценок и правилом вычисления рейтинга, возможностями повышения рейтинга. При выполнении студентом индивидуальной работы предусмотрено посещение консультаций: с целью снятия возможных затруднений; с целью демонстрации максимального готового материала для возможной корректировки.

Самостоятельная внеаудиторная работа студентов обеспечена электронными учебно-методическими ресурсами (система Moodle), возможностью общения студента с преподавателем посредством электронной почты, доступом в Internet.

### Методические указания к лекционным занятиям

При подготовке к лекции рекомендуется:

1. просмотреть записи предшествующей лекции и восстановить в памяти ранее изученный материал;
2. полезно просмотреть и предстоящий материал будущей лекции;
3. если задана самостоятельная проработка отдельных фрагментов темы прошлой лекции, то ее надо выполнить не откладывая;
4. психологически настроиться на лекцию.

### Методические указания к практическим (семинарским) занятиям

Цель практических занятий, проводимых по дисциплине, - углубление и закрепление теоретических знаний, полученных на лекциях и в процессе самостоятельного изучения материала, а также совершенствование практических навыков по дисциплине. Необходимо ознакомиться с заданием к практическому занятию; определить примерный объем работы по подготовке к ним; выделить вопросы, упражнения и задачи, ответы на которые или выполнение без предварительной подготовки не представляются возможными; ознакомиться с перечнем рекомендуемой литературы и Интернет-ресурсов. При ответах на вопросы и выполнении заданий необходимо внимательно прочитать текст и попытаться дать аргументированное объяснение с обязательной ссылкой. Порядок ответов может быть различным: либо вначале делается вывод, а затем приводятся аргументы, либо дается развернутая аргументация принятого решения, на основании которой предлагается ответ. Возможны и несколько вариантов ответов. При подготовке к занятиям обучаемые могут пользоваться техническими средствами обучения и дидактическими материалами (схемами и др.), которыми располагает учебное заведение. Эти же средства могут быть использованы и на занятиях для лучшего закрепления учебного материала или подтверждения правильности ответов на поставленные вопросы.

Готовясь к практическому занятию, студенты должны: познакомиться с рекомендованной литературой; рассмотреть различные точки зрения по рассматриваемым вопросам (заданиям); выделить проблемные

области; сформулировать собственную точку зрения; познакомиться со способами решения расчетных (практических) задач по теме семинара; предусмотреть спорные моменты и сформулировать дискуссионные вопросы. Выступление студента должно соответствовать требованиям логики. Четкое вычленение излагаемой проблемы, ее точная формулировка, неукоснительная последовательность аргументации именно данной проблемы, без неоправданных отступлений от нее в процессе обоснования, безусловная доказательность, непротиворечивость и полнота аргументации, правильное и содержательное использование понятий и терминов.

Методические указания к зачету

Изучение дисциплины завершается зачетом. Подготовка к зачету способствует закреплению, углублению и обобщению знаний, получаемых, в процессе обучения, а также применению их к решению практических задач. Готовясь к зачету, студент ликвидирует имеющиеся пробелы в знаниях, углубляет, систематизирует и упорядочивает свои знания. На зачете студент демонстрирует то, что он приобрел в процессе обучения по конкретной учебной дисциплине.

Требования к организации подготовки к зачету те же, что и при занятиях в течение семестра, но соблюдаться они должны более строго. Вначале следует просмотреть весь материал по сдаваемой дисциплине, отметить для себя трудные вопросы. Обязательно в них разобраться. В заключение еще раз целесообразно повторить основные положения, используя при этом листы опорных сигналов.

Систематическая подготовка к занятиям в течение семестра позволит использовать время экзаменационной сессии для систематизации знаний.

# МИНОБРНАУКИ РОССИИ

федеральное государственное бюджетное образовательное учреждение высшего образования  
«Алтайский государственный университет»

## Основы химии и технологии высокомолекулярных соединений рабочая программа дисциплины

Закреплена за кафедрой	<b>Кафедра органической химии</b>
Направление подготовки	<b>18.03.01. Химическая технология</b>
Профиль	<b>Химическое, фармацевтическое и косметическое производство</b>
Форма обучения	<b>Очная</b>
Общая трудоемкость	<b>6 ЗЕТ</b>
Учебный план	<b>18_03_01_Химическая технология_ХФикП-2022</b>

Часов по учебному плану	216	Виды контроля по семестрам	
в том числе:		экзамены:	6
аудиторные занятия	78		
самостоятельная работа	111		
контроль	27		

### Распределение часов по семестрам

Курс (семестр)	3 (6)		Итого	
	Неделя	16,5		
Вид занятий	УП	РПД	УП	РПД
Лекции	24	8	24	8
Лабораторные	36	8	36	8
Практические	18	12	18	12
Сам. работа	111	44	111	44
Часы на контроль	27	27	27	27
Итого	216	99	216	99

Программу составил(и):

*к.х.н., доцент кафедры органической химии, Микушина Ирина Владимировна*

Рецензент(ы):

Рабочая программа дисциплины

**Основы химии и технологии высокомолекулярных соединений**

разработана в соответствии с ФГОС:

*Федеральный государственный образовательный стандарт высшего образования - бакалавриат по направлению подготовки 18.03.01 Химическая технология (приказ Минобрнауки России от 07.08.2020 г. № 922)*

составлена на основании учебного плана:

*18.03.01 Химическая технология*

утвержденного учёным советом вуза от 29.10.2021 протокол № 1/1.

Рабочая программа одобрена на заседании кафедры

**Кафедра органической химии**

Протокол от 14.06.2020 г. № 12

Срок действия программы: 2022-2023 уч. г.

Заведующий кафедрой

*Базарнова Наталья Григорьевна, д.х.н., профессор*

#### **Визирование РПД для исполнения в очередном учебном году**

Рабочая программа пересмотрена, обсуждена и одобрена для исполнения в 2023-2024 учебном году на заседании кафедры

**Кафедра органической химии**

Протокол от 14.06.2020 г. № 12

Заведующий кафедрой *Базарнова Наталья Григорьевна, д.х.н., профессор*

## 1. Цели освоения дисциплины

1.1.	Цель дисциплины "Химия высокомолекулярных соединений" – знакомство студентов с основами науки о полимерах и ее важнейшими практическими приложениями, знание которых необходимо каждому химику, независимо от его последующей узкой специализации. Объективная основа формирования фундаментальной научной дисциплины "Химия высокомолекулярных соединений" заключается в том, что полимерное состояние - особая форма существования веществ, которая в основных физических и химических проявлениях качественно отличается от низкомолекулярных веществ. Поэтому главное внимание в курсе уделяется рассмотрению основных свойств высокомолекулярных соединений отличных от свойств низкомолекулярных веществ. С одной стороны, большие размеры и цепное строение макромолекул обуславливают появление ряда важных специфических свойств, которые определяют практическую ценность полимеров как материалов, а также их биологическое значение. С другой стороны, химические превращения и синтез полимеров осуществляются в результате ряда обычных химических реакций, хорошо известных из органической химии низкомолекулярных соединений. Однако, участие в этих реакциях макромолекул, макрорадикалов, макроионов вносит качественно новые аспекты в рассмотрение обычных химических реакций. Задачи: знание основных понятий и определений полимеров, освоение основных практических навыков синтеза полимеров, освоение основных методов изучения физико-химических свойств полимеров и растворов полимеров.
------	--

## 2. Место дисциплины в структуре ООП

Цикл (раздел) ООП: Б1.В.01

## 3. Компетенции обучающегося, формируемые в результате освоения дисциплины

ПК-1	Способен осуществлять выполнение научных исследований и разработок в области технологии синтеза химических веществ, химико-фармацевтических препаратов и косметических средств
ПК-3	Способен осуществлять технологический процесс в соответствии с регламентом и использовать технические средства для измерения основных параметров технологического процесса, свойств сырья и продукции

В результате освоения дисциплины обучающийся должен

3.1.	<b>Знать:</b>
3.1.1.	
3.2.	<b>Уметь:</b>
3.2.1.	
3.3.	<b>Иметь навыки и (или) опыт деятельности (владеть):</b>
3.3.1.	

## 4. Структура и содержание дисциплины


Код занятия	Наименование разделов и тем	Вид занятия	Семестр	Часов	Компетенции	Литература
<b>Раздел 1. Основные понятия химии высокомолекулярных соединений</b>						
1.1.	Цели и задачи дисциплины.	Лекции	6	1		Л1.1, Л1.2, Л2.1

Код занятия	Наименование разделов и тем	Вид занятия	Семестр	Часов	Компетенции	Литература
1.2.	Основные понятия и определения макромолекулярных соединений. Молекулярные массы и молекулярно-массовые распределения. Важнейшие свойства полимерных веществ. Предмет и задачи науки о высокомолекулярных соединениях. Классификация полимеров	Лекции	6	1		Л1.1, Л1.2, Л2.1
1.3.	Полимеры - материалы современности	Практические	6	2		Л1.1, Л1.2, Л2.1
1.4.	Роль полимеров в живой природе и их значение как промышленных материалов (пластмассы, каучуки, волокна и пленки, покрытия, клеи).	Сам. работа	6	10		Л1.1, Л1.2, Л2.1
<b>Раздел 2. Методы синтеза высокомолекулярных соединений</b>						
2.1.	Радикальная полимеризация. Сополимеризация	Лекции	6	2		Л1.1, Л1.2, Л2.1
2.2.	Ионная полимеризация. Поликонденсация	Лекции	6	2		Л1.1, Л1.2, Л2.1
2.3.	Получение полимеров методами цепной полимеризации	Практические	6	2		Л1.1, Л1.2, Л2.1
2.4.	Получение полимеров методами ступенчатой полимеризации и поликонденсации	Практические	6	2		Л1.1, Л1.2, Л2.1
2.5.	Сополимеризация	Практические	6	2		
2.6.	Изучение некоторых свойств и определение синтетических, искусственных и природных полимеров	Лабораторные	6	4		Л1.1, Л1.2, Л2.1
2.7.	Методы получения высокомолекулярных соединений. Промышленные методы получения полимеров.	Сам. работа	6	16		Л1.1, Л1.2, Л2.1
<b>Раздел 3. Физико-химические свойства полимеров и их растворов</b>						
3.1.	Растворы высокомолекулярных соединений. Физические и фазовые состояния полимерных тел	Лекции	6	2		Л1.1, Л1.2, Л2.1



Код занятия	Наименование разделов и тем	Вид занятия	Семестр	Часов	Компетенции	Литература
3.2.	Особые свойства разбавленных и концентрированных растворов высокомолекулярных соединений	Практические	6	2		Л1.1, Л1.2, Л2.1
3.3.	Кристаллические и аморфные полимеры и их состояния	Практические	6	2		Л1.1, Л1.2, Л2.1
3.4.	Изучение набухания полимеров	Лабораторные	6	4		Л1.1, Л1.2, Л2.1
3.5.	Физико-химия растворов полимеров, физические и фазовые состояния полимерных тел. Явление высокоэластичности.	Сам. работа	6	18		Л1.1, Л1.2, Л2.1

## 5. Фонд оценочных средств

<b>5.1. Контрольные вопросы и задания для проведения текущего контроля и промежуточной аттестации по итогам освоения дисциплины</b>
<b>5.2. Темы письменных работ для проведения текущего контроля (эссе, рефераты, курсовые работы и др.)</b>
<b>5.3. Фонд оценочных средств для проведения промежуточной аттестации</b>
<b>Приложения</b>
Приложение 1.  <a href="#">ФОС 2019 44.03.05 Химия ВМС.docx</a>

## 6. Учебно-методическое и информационное обеспечение дисциплины

<b>6.1. Рекомендуемая литература</b>				
6.1.1. Основная литература				
	<b>Авторы</b>	<b>Заглавие</b>	<b>Издательство, год</b>	<b>Эл. адрес</b>
Л1.1	Киреев В.В.	ВЫСОКОМОЛЕКУЛЯРНЫЕ СОЕДИНЕНИЯ В 2 Ч. ЧАСТЬ 1. Учебник для академического бакалавриата: Гриф УМО ВО	М.:Издательство Юрайт, 2018	<a href="https://biblio-online.ru/book/352B6A37-70B9-4C3C-AE7C-6B60857E10EE">https://biblio-online.ru/book/352B6A37-70B9-4C3C-AE7C-6B60857E10EE</a>
Л1.2	Киреев В.В.	ВЫСОКОМОЛЕКУЛЯРНЫЕ СОЕДИНЕНИЯ В 2 Ч. ЧАСТЬ 2. Учебник для академического бакалавриата: Гриф УМО ВО	М.:Издательство Юрайт, 2018	<a href="https://biblio-online.ru/book/CAE9A586-139F-4824-A948-A891AA038CBE">https://biblio-online.ru/book/CAE9A586-139F-4824-A948-A891AA038CBE</a>

6.1.2. Дополнительная литература				
	Авторы	Заглавие	Издательство, год	Эл. адрес
Л2.1	Зезин А.Б. - Отв. ред.	ВЫСОКОМОЛЕКУЛЯРНЫЕ СОЕДИНЕНИЯ. Учебник и практикум для академического бакалавриата: Гриф УМО ВО	М.:Издательство Юрайт, 2018	<a href="https://biblio-online.ru/book/B9A77DD2-8701-402C-BFB7-4ADAB30EE7F0">https://biblio-online.ru/book/B9A77DD2-8701-402C-BFB7-4ADAB30EE7F0</a>
<b>6.2. Перечень ресурсов информационно-телекоммуникационной сети "Интернет"</b>				
<b>6.3. Перечень программного обеспечения</b>				
Microsoft Windows Microsoft Office 7-Zip AcrobatReader				
<b>6.4. Перечень информационных справочных систем</b>				

## 7. Материально-техническое обеспечение дисциплины

Аудитория	Назначение	Оборудование
Учебная аудитория	для проведения занятий лекционного типа, занятий семинарского типа (лабораторных и(или) практических), групповых и индивидуальных консультаций, текущего контроля и промежуточной аттестации, курсового проектирования (выполнения курсовых работ), проведения практик	Стандартное оборудование (учебная мебель для обучающихся, рабочее место преподавателя, доска)
Помещение для самостоятельной работы	помещение для самостоятельной работы обучающихся	Компьютеры, ноутбуки с подключением к информационно-телекоммуникационной сети «Интернет», доступом в электронную информационно-образовательную среду АлтГУ
011К	лаборатория высокомолекулярных веществ; лаборатория методики преподавания химии - учебная аудитория для проведения занятий семинарского типа (лабораторных и(или) практических); проведения групповых и индивидуальных консультаций, текущего контроля и промежуточной аттестации	Лабораторные столы, стулья на 15 посадочных мест; рабочее место преподавателя сушильный шкаф; раковина; дистиллятор; оборудование; инструмент и приспособления; принадлежности и инвентарь для организации учебного процесса на подгруппу (15 человек): вытяжные шкафы термостат;; вискозиметр с (d=0,56 мм);весы аналитические Pioneer; весовой стол; весы технические; сушильный шкаф ES- 4610, плитки электрические; мешалки верхнеприводные и магнитные; водоструйные насосы; термометры ртутные; термостат; штативы; песочные и водяные бани; спиртовые горелки; пробки; металлическое оборудование; наборы химической посуды; наборы химических реактивов.

## 8. Методические указания для обучающихся по освоению дисциплины

Теоретический материал дисциплины изучается в течение 8 семестра по всем формам обучения в соответствии с учебным планом.

Лекция - это вид учебных занятий, в ходе которых в устной форме преподавателем излагается предмет, с другой стороны, лекция - это способ подачи учебного материала путём логически стройного, систематически последовательного и ясного изложения. Посещение студентами лекционных занятий – необходимо, т.к. лекции вводят в науку, они дают первое знакомство с научно-теоретическими положениями данной науки и, что особенно важно и что очень сложно осуществить студенту самостоятельно, знакомят с методологией науки. Лекции предназначены для того, чтобы закладывать основы научных знаний, определять направление, основное содержание и характер всех видов учебных занятий, а также самостоятельной работы студентов. Систематическое посещение лекций, активная мыслительная работа в ходе объяснения преподавателем учебного материала позволяет не только понимать изучаемую дисциплину, но и успешно справляться с учебными заданиями на занятиях других видов.

Практические занятия. Для того чтобы практические занятия приносили максимальную пользу, необходимо помнить, что упражнение и решение задач проводятся по вычитанному на лекциях материалу и связаны, как правило, с детальным разбором отдельных вопросов лекционных тем. Следует подчеркнуть, что только после усвоения лекционного материала с определенной точки зрения он будет закрепляться на практических занятиях как в результате обсуждения и анализа лекционного материала, так и с помощью решения практических задач. При этих условиях студент не только хорошо усвоит материал, но и научится применять его на практике, а также получит дополнительный стимул (и это очень важно) для активной проработки лекции.

При самостоятельном решении задач нужно обосновывать каждый этап решения, исходя из теоретических положений курса. Если студент видит несколько путей решения проблемы (задачи), то нужно сравнить их и выбрать самый рациональный. Полезно до начала вычислений составить краткий план решения проблемы (задачи). Решение проблемных задач или примеров следует излагать подробно, вычисления располагать в строгом порядке, отделяя вспомогательные вычисления от основных. Решения при необходимости нужно сопровождать комментариями, схемами, чертежами и рисунками.

Следует помнить, что решение каждой учебной задачи должно доводиться до окончательного логического ответа, которого требует условие, и по возможности с выводом. Полученный ответ следует проверить способами, вытекающими из существа данной задачи. Полезно также (если возможно) решать несколькими способами и сравнить полученные результаты. Решение задач данного типа нужно продолжать до приобретения твердых навыков в их решении.

Лабораторные занятия являются неотъемлемой частью при формировании компетенций. При подготовке к лабораторным занятиям по заданию преподавателя необходимо изучить методику выполнения лабораторной работы, составить подробный план осуществления методики, подобрать соответствующую информацию по безопасному обращению с веществами и реактивами, используемыми в лабораторной работе. К лабораторным занятиям допускаются студенты, прошедшие инструктаж по пожарной безопасности и по технике безопасности при работе в лаборатории. Перед выполнением лабораторной работы необходимо пройти собеседование с преподавателем, обсудить основные этапы выполнения работы, возможные трудности, особенности аппаратного оформления, нормы техники безопасности. Важно помнить, что высокомолекулярные вещества очень сильно отличаются по свойствам от низкомолекулярных веществ и это необходимо учитывать при выполнении работы, соблюдении всех требований безопасного обращения с веществами. После выполнения лабораторной работы необходимо своевременно оформить и сдать отчет, в котором отразить полученные результаты, при необходимости произвести расчеты, приложить графический материал (графики, схемы установок), привести схемы основных и побочных процессов, влияющих на ход и результаты работы. В отчете необходимо привести ответы на вопросы к лабораторной работе, сделать вывод по результатам работы. При сдаче отчета следует оценить степень достигнутой цели лабораторной работы, полученные навыки, сопоставить лабораторные и промышленные условия реализации методов синтеза и исследования полимеров, исходя из требований соблюдения безопасности, технологичности и массовости использования.

Самостоятельная внеаудиторная работа студентов обеспечена электронными учебно-методическими ресурсами (система Moodle), возможностью общения студента с преподавателем посредством электронной почты, доступом в Internet.

Промежуточный контроль по дисциплине в форме зачета в 7 семестре. Текущий контроль формирования компетенций осуществляется в ходе практических и лабораторных занятий при выполнении практических и лабораторных заданий, а также путем тестирования. Зачет проходит в традиционной форме по билетам и предусматривают устные ответы на вопросы и задания билета.

# МИНОБРНАУКИ РОССИИ

федеральное государственное бюджетное образовательное учреждение высшего образования  
«Алтайский государственный университет»

## Препаративные и аналитические методы в химической технологии рабочая программа дисциплины

Закреплена за кафедрой	<b>Кафедра органической химии</b>
Направление подготовки	<b>18.03.01. Химическая технология</b>
Профиль	<b>Химическое, фармацевтическое и косметическое производство</b>
Форма обучения	<b>Очная</b>
Общая трудоемкость	<b>6 ЗЕТ</b>
Учебный план	<b>18_03_01_Химическая технология_ХФикП-2022</b>

Часов по учебному плану	216	Виды контроля по семестрам	
в том числе:		экзамены:	8
аудиторные занятия	78		
самостоятельная работа	111		
контроль	27		

### Распределение часов по семестрам

Курс (семестр)	4 (8)		Итого	
	Неделя			
Вид занятий	УП	РПД	УП	РПД
Лекции	24	24	24	24
Лабораторные	36	36	36	36
Практические	18	18	18	18
Сам. работа	111	111	111	111
Часы на контроль	27	27	27	27
Итого	216	216	216	216

Программу составил(и):  
*канд. хим. наук, Доцент, Функ Т.В.*

Рецензент(ы):  
*канд. хим. наук, Доцент, Харнутова Е.П.*

Рабочая программа дисциплины  
**Препаративные и аналитические методы в химической технологии**

разработана в соответствии с ФГОС:  
*Федеральный государственный образовательный стандарт высшего образования - бакалавриат по направлению подготовки 18.03.01 Химическая технология (приказ Минобрнауки России от 07.08.2020 г. № 922)*

составлена на основании учебного плана:  
*18.03.01 Химическая технология*  
утвержденного учёным советом вуза от 29.10.2021 протокол № 1/1.

Рабочая программа одобрена на заседании кафедры  
**Кафедра органической химии**

Протокол от 28.06.2023 г. № 10  
Срок действия программы: 20232024 уч. г.

Заведующий кафедрой  
*Базарнова Наталья Григорьевна*

#### **Визирование РПД для исполнения в очередном учебном году**

Рабочая программа пересмотрена, обсуждена и одобрена для  
исполнения в 2023-2024 учебном году на заседании кафедры

**Кафедра органической химии**

Протокол от 28.06.2023 г. № 10  
Заведующий кафедрой *Базарнова Наталья Григорьевна*

## 1. Цели освоения дисциплины

1.1.	Формирование творческого мышления и привитие навыков использования приобретенных фундаментальных знаний, основных законов и методов с целью самостоятельного выбора направления исследования и проведения идентификации и определения биологически активных веществ с последующей обработкой и анализом результатов исследований на основе использования стандартных правил и норм Формирование навыков самостоятельного проведения теоретических и экспериментальных исследований при выполнении анализа биологически активных веществ с использованием современного оборудования
------	---

## 2. Место дисциплины в структуре ООП

Цикл (раздел) ООП: Б1.В.01

## 3. Компетенции обучающегося, формируемые в результате освоения дисциплины

ПК-1	Способен осуществлять выполнение научных исследований и разработок в области технологии синтеза химических веществ, химико-фармацевтических препаратов и косметических средств
ПК-1.1	Умеет проводить химико-технологический процесс в соответствии с методами и способами, применяемыми на производстве
ПК-1.2	Знает методы организации экспериментов в области технологии синтеза химических веществ, химико-фармацевтических препаратов и косметических средств

В результате освоения дисциплины обучающийся должен

3.1.	<b>Знать:</b>
3.1.1.	<ul style="list-style-type: none"><li>- основные теоретические положения общей, неорганической и аналитической химии;</li><li>- существующие методы анализа биологически активных веществ;</li><li>- теоретические положения, лежащие в основе современных химических и физикохимических методов анализа;</li><li>- природу и сущность явлений и процессов, лежащих в основе современных химических и физико-химических методов анализа, используемых для качественного и количественного определения биологически активных веществ;</li><li>- общие принципы проведения эксперимента, способы измерения аналитических сигналов и их специфичности в современных химических и физико-химических методах анализа;</li><li>- об основных нормативных документах, касающихся производства, контроля качества, распространения, хранения и применения.</li></ul>
3.2.	<b>Уметь:</b>
3.2.1.	<ul style="list-style-type: none"><li>- использовать информационные источники справочного, научного, нормативного характера применяемые в технологии биологически активных веществ;</li><li>- использовать основные нормативные документы, касающиеся производства, контроля качества, распространения, хранения и применения биологически активных веществ;</li><li>- выбрать наиболее эффективные и рациональные методы анализа и контроля биологически активных веществ, принятой в мировой практике;</li><li>- применять принципы работы приборной базы для современных химических и физико-химических методов анализа;</li><li>- использовать методы теоретического и экспериментального исследования для идентификации и исследования биологически активных веществ в современных химических и физико-химических методах анализа на основе самостоятельного выбора схемы анализа и методики его проведения;</li><li>- оформлять результаты анализа с учетом метрологических характеристик.</li></ul>
3.3.	<b>Иметь навыки и (или) опыт деятельности (владеть):</b>

3.3.1.	<ul style="list-style-type: none"> <li>- навыками постановки эксперимента при проведении анализа биологически активных веществ;</li> <li>- навыками качественного и количественного определения биологически активных веществ современными химическими и физико- химическими методами анализа на основе самостоятельного выбора метода анализа, схемы анализа и методики его проведения;</li> <li>- навыками работы на современном аналитическом оборудовании;</li> <li>- навыками расчета метрологических характеристик результатов анализа биологически активных веществ;</li> <li>- навыками работы со стандартами на методы контроля биологически активных веществ;</li> <li>- навыками выбора заполнения стандартных бланков заявок на проведение сертификации, сертификата соответствия и декларации о соответствии биологически активных веществ.</li> </ul>
--------	---

#### 4. Структура и содержание дисциплины

Код занятия	Наименование разделов и тем	Вид занятия	Семестр	Часов	Компетенции	Литература
<b>Раздел 1. Введение в предметную область. Общая характеристика БАВ</b>						
1.1.	Предмет аналитической химии биологически активных веществ.	Лекции	8	2	ПК-1.1, ПК-1.2	Л2.2, Л2.3, Л1.1, Л1.2, Л2.1
1.2.	Связь между структурой и биологической активностью вещества как основа направленного поиска лекарственных средств	Лекции	8	2	ПК-1.1, ПК-1.2	Л2.2, Л2.3, Л1.1, Л1.2, Л2.1
1.3.	Химическая и биологическая трансформация биологически активных веществ и её значение для создания новых соединений.	Практические	8	4	ПК-1.1, ПК-1.2	Л2.2, Л2.3, Л1.1, Л1.2, Л2.1
1.4.	Проблемы аналитического контроля и перспективные направления развития аналитического контроля биологически активны веществ	Сам. работа	8	20	ПК-1.1, ПК-1.2	Л2.2, Л2.3, Л1.1, Л1.2, Л2.1
<b>Раздел 2. Нормативная документация на биологически активные вещества.</b>						
2.1.	Государственная фармакопея, фармакопейные статьи (ФС) и фармакопейные статьи предприятий (ФСП).	Лекции	8	2	ПК-1.1, ПК-1.2	Л2.2, Л2.3, Л1.1, Л1.2, Л2.1
2.2.	Зарубежная нормативная документация: Международная, Европейская, Британская, Немецкая, Французская, Японская фармакопеи, Фармакопея США. Требования, определяющие порядок разработки нормативной	Практические	8	4	ПК-1.1, ПК-1.2	Л2.2, Л2.3, Л1.1, Л1.2, Л2.1

Код занятия	Наименование разделов и тем	Вид занятия	Семестр	Часов	Компетенции	Литература
	документации на лекарственные средства.					
2.3.	Система совершенствования и обязательность периодического пересмотра нормативной документации на БАВ.	Сам. работа	8	31	ПК-1.1, ПК-1.2	Л2.2, Л2.3, Л1.1, Л1.2, Л2.1
<b>Раздел 3. Система исследования качества БАВ</b>						
3.1.	Общие подходы в оценке подлинности БАВ.	Лекции	8	2	ПК-1.1, ПК-1.2	Л2.2, Л2.3, Л1.1, Л1.2, Л2.1
3.2.	Принципы выбора физических, химических и физико-химических методов для оценки подлинности БАВ.	Лекции	8	2	ПК-1.1, ПК-1.2	Л2.2, Л2.3, Л1.1, Л1.2, Л2.1
3.3.	Способы установления доброкачественности БАВ	Лекции	8	2	ПК-1.1, ПК-1.2	Л2.2, Л2.3, Л1.1, Л1.2, Л2.1
3.4.	Общие требования к испытаниям на доброкачественность.	Лекции	8	2	ПК-1.1, ПК-1.2	Л2.2, Л2.3, Л1.1, Л1.2, Л2.1
3.5.	Принципы выбора физических и химических методов анализа для установления доброкачественности БАВ.	Лекции	8	2	ПК-1.1, ПК-1.2	Л2.2, Л2.3, Л1.1, Л1.2, Л2.1
3.6.	Методы разделения и концентрирования в анализе БАВ	Лекции	8	2	ПК-1.1, ПК-1.2	Л2.2, Л2.3, Л1.1, Л1.2, Л2.1
3.7.	Хроматографические методы анализа БАВ	Лекции	8	2	ПК-1.1, ПК-1.2	Л2.2, Л2.3, Л1.1, Л1.2, Л2.1
3.8.	Электрохимические методы анализа БАВ	Лекции	8	2	ПК-1.1, ПК-1.2	Л2.2, Л2.3, Л1.1, Л1.2, Л2.1
3.9.	Основы гибридных методов анализа БАВ	Лекции	8	2	ПК-1.1, ПК-1.2	Л2.2, Л2.3, Л1.1, Л1.2, Л2.1
3.10.	Принципы выбора физических, химических и физико-химических методов для оценки подлинности БАВ.	Практические	8	2	ПК-1.1, ПК-1.2	Л2.2, Л2.3, Л1.1, Л1.2, Л2.1
3.11.	Принципы выбора физических и химических методов анализа для установления доброкачественности БАВ	Практические	8	2	ПК-1.1, ПК-1.2	Л2.2, Л2.3, Л1.1, Л1.2, Л2.1



Код занятия	Наименование разделов и тем	Вид занятия	Семестр	Часов	Компетенции	Литература
3.12.	Разделение и концентрирование. Количественные характеристики разделения и концентрирования	Практические	8	2	ПК-1.1, ПК-1.2	Л2.2, Л2.3, Л1.1, Л1.2, Л2.1
3.13.	Экстракция. Скорость экстракции. Классификация экстракционных процессов. Твердофазная и жидкостная экстракция	Практические	8	2	ПК-1.1, ПК-1.2	Л2.2, Л2.3, Л1.1, Л1.2, Л2.1
3.14.	Основы электрохимических методов анализа биологически активных веществ.	Практические	8	2	ПК-1.1, ПК-1.2	Л2.2, Л2.3, Л1.1, Л1.2, Л2.1
3.15.	Методы разделения и концентрирования в выделении и анализе БАВ	Лабораторные	8	6	ПК-1.1, ПК-1.2	Л2.2, Л2.3, Л2.4, Л1.1, Л1.2
3.16.	Электрохимические методы анализа БАВ	Лабораторные	8	6	ПК-1.1, ПК-1.2	Л2.2, Л2.3, Л2.4, Л1.1, Л1.2
3.17.	Химические методы количественного анализа БАВ	Лабораторные	8	6	ПК-1.1, ПК-1.2	Л2.2, Л2.3, Л2.4, Л1.1, Л1.2
3.18.	Хроматографические методы препаративного получения и анализа БАВ	Лабораторные	8	6	ПК-1.1, ПК-1.2	Л2.2, Л2.3, Л2.4, Л1.1, Л1.2
3.19.	Спектроскопические методы анализ БАВ	Лабораторные	8	6	ПК-1.1, ПК-1.2	Л2.2, Л2.3, Л2.4, Л1.1, Л1.2
3.20.	Система исследования качества БАВ	Лабораторные	8	6	ПК-1.1, ПК-1.2	Л2.2, Л2.3, Л2.4, Л1.1, Л1.2
3.21.	Методы препаративного и аналитического исследования БАВ	Сам. работа	8	60	ПК-1.1, ПК-1.2	Л2.2, Л2.3, Л1.1, Л1.2, Л2.1

## 5. Фонд оценочных средств

5.1. Контрольные вопросы и задания для проведения текущего контроля и промежуточной аттестации по итогам освоения дисциплины
<p>Тест</p> <p>1. Спиртовое извлечение используют при выделении:</p> <ol style="list-style-type: none"> <li>1) полисахаридов;</li> <li>2) витаминов;</li> <li>3) дубильных веществ;</li> <li>4) сердечных гликозидов. +</li> </ol> <p>2. Для количественного определения жирных масел применяют метод:</p> <ol style="list-style-type: none"> <li>1) гидратации;</li> <li>2) газовой хроматографии; +</li> <li>3) фильтрации;</li> </ol>

4) гравиметрии.

3. Полисахариды из растительного сырья извлекают:

- 1) хлороформом;
- 2) этиловым спиртом;
- 3) водой; +
- 4) кислотой.

4. Показатель качества лекарственного растительного сырья определяется содержанием:

- 1) кажущихся неактивных веществ;
- 2) биологически активных веществ; +
- 3) сопутствующих веществ;
- 4) балластных веществ.

5. К основным видам извлечения БАВ из лекарственного растительного сырья относятся:

- 1) экстракция;
- 2) перегонка с водяным паром;
- 3) водное; +
- 4) спиртовое. +

6. Для обнаружения и идентификации витаминов в лекарственном растительном сырье используют метод ...

- 1) фотоколориметрии
- 2) хроматографии +
- 3) титриметрии
- 4) Полярографии

7. К методам количественного определения биологически активных веществ из лекарственного растительного сырья относятся:

- 1) физико-химические; +
- 2) физические;
- 3) биологические;
- 4) электрохимические.

8. Анализ лекарственного растительного сырья, содержащего жирные масла, проводят методом:

- 1) фильтрации;
- 2) гравиметрии;
- 3) высокоэффективной тонкослойной хроматографии; +
- 4) гидратации.

9. К фотометрическим методам анализа относятся:

- 1) колориметрия; +
- 2) хроматография;
- 3) экстракция;
- 4) гравиметрия.

10. Гравиметрические методы анализа основаны:

- 1) на способности биологически активных веществ к окислению;
- 2) на растворимости биологически активных веществ в воде и неполярных органических растворителях; +
- 3) на измерении количества света, поглощенного биологически активным веществом;
- 4) на разделении биологически активных веществ с последующим их определением спектрофотометрически.

11. Рафинирование – это комплексный процесс, состоящий из нескольких последовательно протекающих этапов:

- 1) разделения смесей веществ;
- 2) обработки жиров различными агентами; +
- 3) измерения количества света, поглощенного веществом;
- 4) обработки горячим сухим паром.

12. Обнаружение аскорбиновой кислоты на ТСХ проводят:

- 1) по окраске пятен в видимом свете;
- 2) с помощью 2,6-дихлорфенолиндофенолята натрия; +

- 3) с помощью 5% раствора хлорида алюминия;
- 4) по характеру свечения в УФ-свете;
- 5) раствором иодида висмута в иодиде калия.

13. При нанесении на фильтровальную бумагу и легком нагревании эфирные масла:

- 1) оставляют жирное пятно;
- 2) улетучиваются без остатка; +
- 3) оставляют окрашенное пятно;
- 4) оставляют пятно, не исчезающее во времени.

14. Белые кристаллические вещества, без запаха, с четкой температурой плавления, растворимы в малополярных органических растворителях (хлороформ, бензол и др.). При действии сильных кислот окисляются с образованием окрашенных соединений, в растворах щелочей происходит раскрытие пятичленного лактонного кольца с потерей биологической активности. Это ...

- 1) фенольные гликозиды;
- 2) сапонины;
- 3) горечи-иридоиды;
- 4) агликоны сердечных гликозидов; +
- 5) лигнаны.

15. Характерные реакции на дезоксисахара:

- 1) Легалья (нитропруссид натрия) в щелочной среде
- 2) Драгендорфа (раствор йодида висмута в йодиде калия)
- 3) Келлер-Килиани (ледяная уксусная и концентрированная серная кислоты со следами Fe) +
- 4) Кедде (3,5-динитробензойная кислота) в щелочной среде
5. с ксантгидроловым раствором +

16. Перечислить методы количественного определения кумаринов:

- 1) препаративная хроматография
- 2) колориметрия +
- 3) полярография +
- 4) весовой +
- 5) спектрофотометрия +

17. Укажите реактив, применяемый для обнаружения алкалоидов на бумажных и тонкослойных хроматограммах ....

- 1) спиртовой раствор хлорида алюминия
- 2) реактив драгендорфа (раствор йодида висмута в йодиде калия) +
- 3) спиртовой раствор кон
- 4) пары аммиака
- 5) спиртовой раствор фосфорно-молибденовой кислоты

18. Возможные методы количественного определения алкалоидов:

- 1) спектрофотометрия +
- 2) титриметрия +
- 3) гравиметрия и колориметрия +
- 4) вискозиметрия
- 5) перегонка с водяным паром +

19. Фармакопейный метод (ГФ РБ) количественного определения дубильных веществ:

- 1) фотоколориметрический
- 2) весовой +
- 3) титриметрический (окисление перманганатом калия)
- 4) хроматографический
- 5) хроматоспектрофотометрический

20. Ментол, согласно химической классификации, относится к группе:

- 1) моноциклических сесквитерпенов;
- 2) моноциклических монотерпенов; +
- 3) бициклических сесквитерпенов;
- 4) бициклических монотерпенов.

21. Виды стандартов в РФ;

- 1) ГОСТы; +
- 2) ОСТы; +
- 3) грифы;
- 4) стандарты ИСО. +

22. Государственная Фармакопея это - ...

- 1) свод общих и частных фармакопейных статей, устанавливающих требования к качеству лекарственных средств, лекарственного растительного сырья, фармацевтических субстанций; +
- 2) нормативный документ, определяющий соответствие требованиям стандарта;
- 3) нормативный документ, регламентирующий нормы и показатели качества, или методы его испытания.

23. Сертификация – это...

- 1) государственная система единых норм и требований к качеству ДРС и методам его испытаний, то есть это процесс разработки стандарта;
- 2) совокупность свойств ЛРС, которые выражаются в нормах и показателях, и строго регламентируются государством в нормативных документах (стандартах);
- 3) процесс определения государством соответствия качества требованиям стандарта. +

24. Стандартизация – это...

- 1) нормативный документ, регламентирующий нормы и показатели качества, или методы его испытания;
- 2) документ, удостоверяющий качество ЛРС, который выдается на основании протокола товароведческого анализа органами сертификации сроком на 1 год;
- 3) государственная система единых норм и требований к качеству ЛРС и методам его испытаний. +

## **5.2. Темы письменных работ для проведения текущего контроля (эссе, рефераты, курсовые работы и др.)**


Темы рефератов

1. Общая характеристика источников биологически активных препаратов (растительные, животные ткани, микробные клетки, гидробионты и продукты их переработки).
2. Биологически активные вещества растительного происхождения.
3. Биологически активные вещества животного происхождения
4. Общая характеристика биологически активных веществ, полученных микробиологическим путем
5. Роль биологически активных веществ в регуляции функций живого организма
6. Перспективы получения биологически активных веществ из различного вида сырья.
7. Технологии получения биологически активных веществ с использованием комбинации химических и биотехнологических методов
8. Технология получения биологически активных веществ из животного сырья 9. Технология получения биологически активных веществ из растительного сырья
10. Микробиологический синтез биологически активных веществ
11. Общие методы выделения биологически активных веществ из различного вида сырья
12. Современные методы очистки биологически активных веществ
13. Стадии очистки при получении высокоочищенных биологически активных веществ.
14. Применение биологически активных веществ в пищевой промышленности. 15. Применение биологически активных веществ в фармацевтической промышленности.
16. Использование биологически активных веществ в медицине и ветеринарии.
17. Перспективы использования биологически активных веществ (ферментов и др.) в органическом синтезе.
18. Отходы микробиологической промышленности и их обезвреживание и утилизация
19. Проблема утилизации отходов растительного сырья, используемого для получения биологически активных веществ
20. Проблема утилизации отходов животного сырья, используемого для получения биологически активных веществ

## **5.3. Фонд оценочных средств для проведения промежуточной аттестации**

Приведен в приложении

### **Приложения**

Приложение 1.  [ФОС Препаративные и аналитические методы в химической технологии синтетических БАВ 18.03.01.docx](#)

## 6. Учебно-методическое и информационное обеспечение дисциплины

6.1. Рекомендуемая литература				
6.1.1. Основная литература				
	Авторы	Заглавие	Издательство, год	Эл. адрес
Л1.1	А. А. Иозеп, Б. В. Пассет, В. Я. Самаренко, О. Б. Щенникова	Химическая технология лекарственных веществ. Основные процессы химического синтеза биологически активных веществ : учебное пособие:	Лань, 2020	<a href="https://e.lanbook.com/book/130488">https://e.lanbook.com/book/130488</a>
Л1.2	А. Ю. Просеков, О. В. Кригер, Л. С. Дышлюк, Л. К. Асякина	Промышленное производство биологически активных веществ : учебное пособие:	Лань, 2020	<a href="https://e.lanbook.com/book/162609">https://e.lanbook.com/book/162609</a>
6.1.2. Дополнительная литература				
	Авторы	Заглавие	Издательство, год	Эл. адрес
Л2.1	Л. В. Рудакова, О. Б. Рудаков	Информационные технологии в аналитическом контроле биологически активных веществ : монография:	Лань, 2021	<a href="https://e.lanbook.com/book/168787">https://e.lanbook.com/book/168787</a>
Л2.2	С.Ю. Гармонов, Н.С. Шитова, Л.М. Юсупова	Контроль качества и безопасность лекарственных препаратов : учебное пособие :	Казань : КГТУ, 2008, 2008	<a href="http://biblioclub.ru/index.php?page=book&amp;id=258872">http://biblioclub.ru/index.php?page=book&amp;id=258872</a>
Л2.3	Никитина Н.Г. - отв. ред.	АНАЛИТИЧЕСКАЯ ХИМИЯ И ФИЗИКО-ХИМИЧЕСКИЕ МЕТОДЫ АНАЛИЗА 4-е изд., пер. и доп. Учебник и практикум для академического бакалавриата: Гриф УМО ВО	М.:Издательство Юрайт, 2018	<a href="https://biblio-online.ru/book/535AD001-D1FA-47A8-B1EA-FBC6627EAF21">https://biblio-online.ru/book/535AD001-D1FA-47A8-B1EA-FBC6627EAF21</a>
Л2.4	О.В. Силкина	Химия биологически активных веществ: лабораторный практикум:	Поволжский государственный технологический университет, 2017	<a href="https://biblioclub.ru/index.php?page=book&amp;id=476510">https://biblioclub.ru/index.php?page=book&amp;id=476510</a>
6.2. Перечень ресурсов информационно-телекоммуникационной сети "Интернет"				
	Название	Эл. адрес		
Э1	Химическая технология лекарственных веществ. Основные процессы химического синтеза биологически активных веществ : учебное пособие	<a href="https://e.lanbook.com/book/130488">https://e.lanbook.com/book/130488</a>		
Э2	Промышленное производство биологически активных веществ : учебное пособие	<a href="https://e.lanbook.com/book/162609">https://e.lanbook.com/book/162609</a>		
Э3	Курсы в Moodle "Препаративные и аналитические методы в химической технологии "	<a href="tps://portal.edu.asu.ru/course/view.php?id=10990">tps://portal.edu.asu.ru/course/view.php?id=10990</a>		

### 6.3. Перечень программного обеспечения

Microsoft Office 10 (Office 2010 Professional, № 49464762 от 14.12.2011;  
Adobe Reader  
[https://www.wimages2.adobe.com/content/dam/acom/en/legal/servicetou/Acrobat\\_com\\_Additional\\_TOU-en\\_US-20140618\\_1200.pdf](https://www.wimages2.adobe.com/content/dam/acom/en/legal/servicetou/Acrobat_com_Additional_TOU-en_US-20140618_1200.pdf);  
7-Zip <https://www.7-zip.org/license.txt>;  
Windows 10 Pro (Майкрософт (Microsoft Corporation), 2019. Код продукта: 00330-53093-09223-ААОЕМ.

### 6.4. Перечень информационных справочных систем

<http://www.lib.asu.ru> электронные ресурсы научной библиотеки АлтГУ  
<http://www.rsl.ru> РГБ Российская государственная библиотека  
<http://ben.irex.ru> БЕН Библиотека естественных наук  
<http://www.gpntb.ru> Государственная публичная научно-техническая библиотека  
<http://ban.pu.ru> БАН Библиотека Академии наук  
<http://www.nlr.ru> РНБ Российская национальная библиотека  
<http://www.elibrary.ru> Научная электронная библиотека РФФИ  
<http://www.lib.msu.su> Библиотека МГУ

## 7. Материально-техническое обеспечение дисциплины

Аудитория	Назначение	Оборудование
510К	лаборатория аналитической химии; лаборатория химико-аналитическая - учебная аудитория для проведения занятий лекционного типа; занятий семинарского типа (лабораторных и(или) практических); проведения групповых и индивидуальных консультаций, текущего контроля и промежуточной аттестации	Учебная мебель на 15 посадочных мест; рабочее место преподавателя; доски меловые 1шт.; сушильный шкаф, муфельная печь, дистиллятор, раковина, шкафы для хранения реактивов – 3 шт.; оборудование, инструменты и приспособления, принадлежности и инвентарь для организации учебного процесса на подгруппу (15 человек): вытяжные шкафы, вытяжной зонт, микроскоп, плитки электрические, прибор для определения температуры плавления, установки для титрования, термометры ртутные, штативы, баня песочная, баня водяная, штативы для качественного анализа, центрифуга, пробки (стеклянные, резиновые, корковые), металлическое оборудование, набор химической посуды, набор химических реактивов.
Учебная аудитория	для проведения занятий всех видов (дисциплинарной, междисциплинарной и модульной подготовки), групповых и индивидуальных консультаций, текущего контроля и промежуточной аттестации, курсового проекта (работы), проведения практики	Стандартное оборудование (учебная мебель для обучающихся, рабочее место преподавателя, доска, мультимедийное оборудование стационарное или переносное)
Помещение для самостоятельной работы	помещение для самостоятельной работы обучающихся	Компьютеры, ноутбуки с подключением к информационно-телекоммуникационной сети «Интернет», доступом в электронную информационно-образовательную среду АлтГУ
501К	лаборатория проблем комплексной безопасности; кабинет безопасности жизнедеятельности; кабинет безопасности жизнедеятельности и охраны труда - учебная аудитория для	Учебная мебель на 44 посадочных места; рабочее место преподавателя; доска меловая 1шт.; стационарный экран; стационарный проектор: Optoma DS347 - 1 ед.; средства индивидуальной защиты,

Аудитория	Назначение	Оборудование
	проведения занятий лекционного типа; занятий семинарского типа (лабораторных и(или) практических); проведения групповых и индивидуальных консультаций, текущего контроля и промежуточной аттестации	комплект индивидуальных дозиметров, манекен-тренажер для реанимационных мероприятий; набор плакатов.

## 8. Методические указания для обучающихся по освоению дисциплины

Теоретический материал дисциплины изучается по всем формам обучения в соответствии с учебным планом: лекции, практические и лабораторные занятия, самостоятельная работа.

Лекция - это вид учебных занятий, в ходе которых в устной форме преподавателем излагается предмет, с другой стороны, лекция - это способ подачи учебного материала путём логически стройного, систематически последовательного и ясного изложения. Посещение студентами лекционных занятий – необходимо, т.к. лекции вводят в науку, они дают первое знакомство с научно-теоретическими положениями данной науки и, что особенно важно и что очень сложно осуществить студенту самостоятельно, знакомят с методологией науки. Лекции предназначены для того, чтобы закладывать основы научных знаний, определять направление, основное содержание и характер всех видов учебных занятий, а также самостоятельной работы студентов. Систематическое посещение лекций, активная мыслительная работа в ходе объяснения преподавателем учебного материала позволяет не только понимать изучаемую дисциплину, но и успешно справляться с учебными заданиями на занятиях других видов.

Практические занятия. Для того чтобы практические занятия приносили максимальную пользу, необходимо помнить, что упражнение и решение задач проводятся по вычитанному на лекциях материалу и связаны, как правило, с детальным разбором отдельных вопросов лекционных тем. Следует подчеркнуть, что только после усвоения лекционного материала с определенной точки зрения он будет закрепляться на практических занятиях как в результате обсуждения и анализа лекционного материала, так и с помощью решения практических задач. При этих условиях студент не только хорошо усвоит материал, но и научится применять его на практике, а также получит дополнительный стимул (и это очень важно) для активной проработки лекции. При подготовке к практическим занятиям следует использовать литературные источники, приведенные в списке рекомендованной литературы. Отвечать на вопросы и задания необходимо по существу, стремясь дать ясное и конкретное изложение ответа. Важно обосновывать выводы и приводимые заключения, приводить примеры, активно участвовать в обсуждении заданий. Лабораторные занятия направлены на формирование навыков работы на современном оборудовании, освоение отдельных препаративных и аналитических методов анализа БАВ

Самостоятельная работа студентов направлена на осмысление материала изучаемой дисциплины, формирование осведомленности о современном состоянии науки и заключается в подготовке к практическим занятиям.

Текущий контроль формирования компетенций осуществляется посредством практических и лабораторных заданий.

К промежуточной аттестации допускаются студенты, которые выполнили весь объём работы, предусмотренный учебной программой по дисциплине. На промежуточной аттестации надо не только показать теоретические знания по дисциплине, но и уметь применить их при решении практических заданий. В билет для промежуточной аттестации включено два теоретических вопроса и практическое задание, соответствующие содержанию формируемых компетенций. Промежуточная аттестация проводится в устной форме.

# МИНОБРНАУКИ РОССИИ

федеральное государственное бюджетное образовательное учреждение высшего образования  
«Алтайский государственный университет»

## Промышленная экология и мониторинг рабочая программа дисциплины

Закреплена за кафедрой **Кафедра органической химии**  
Направление подготовки **18.03.01. Химическая технология**  
Профиль **Химическое, фармацевтическое и косметическое производство**  
Форма обучения **Очная**  
Общая трудоемкость **6 ЗЕТ**  
Учебный план **18\_03\_01\_Химическая технология\_ХФикП-2022**

Часов по учебному плану	216	Виды контроля по семестрам	
в том числе:		экзамены:	7
аудиторные занятия	84	зачеты:	6
самостоятельная работа	105		
контроль	27		

### Распределение часов по семестрам

Курс (семестр)	3 (6)		4 (7)		Итого	
	Неделя		15			
Вид занятий	УП	РПД	УП	РПД	УП	РПД
Лекции	18	18	18		36	18
Практические	24	24	24		48	24
Сам. работа	66	66	39		105	66
Часы на контроль	0	0	27	27	27	27
Итого	108	108	108	27	216	135



Программу составил(и):

Рецензент(ы):

Рабочая программа дисциплины  
**Промышленная экология и мониторинг**

разработана в соответствии с ФГОС:

*Федеральный государственный образовательный стандарт высшего образования - бакалавриат по направлению подготовки 18.03.01 Химическая технология (приказ Минобрнауки России от 07.08.2020 г. № 922)*

составлена на основании учебного плана:

*18.03.01 Химическая технология*

утвержденного учёным советом вуза от 29.10.2021 протокол № 1/1.

Рабочая программа одобрена на заседании кафедры  
**Кафедра органической химии**

Протокол от 14.06.2022 г. № 12

Срок действия программы: 2022-2023 уч. г.

Заведующий кафедрой

*Базарнова Наталья Григорьевна*

#### **Визирование РПД для исполнения в очередном учебном году**

Рабочая программа пересмотрена, обсуждена и одобрена для исполнения в 2023-2024 учебном году на заседании кафедры

**Кафедра органической химии**

Протокол от 14.06.2022 г. № 12

Заведующий кафедрой *Базарнова Наталья Григорьевна*

## 1. Цели освоения дисциплины

1.1.	
------	--

## 2. Место дисциплины в структуре ООП

Цикл (раздел) ООП: <b>Б1.В.01</b>
-----------------------------------

## 3. Компетенции обучающегося, формируемые в результате освоения дисциплины

ПК-3	Способен осуществлять технологический процесс в соответствии с регламентом и использовать технические средства для измерения основных параметров технологического процесса, свойств сырья и продукции
ПК-4	Способен принимать конкретные технические решения при разработке технологических процессов, выбирать технические средства и технологии с учетом экологических последствий их применения

**В результате освоения дисциплины обучающийся должен**

3.1.	<b>Знать:</b>
3.1.1.	
3.2.	<b>Уметь:</b>
3.2.1.	
3.3.	<b>Иметь навыки и (или) опыт деятельности (владеть):</b>
3.3.1.	

## 4. Структура и содержание дисциплины

Код занятия	Наименование разделов и тем	Вид занятия	Семестр	Часов	Компетенции	Литература
<b>Раздел 1.</b>						
1.1.		Лекции	6	6		
1.2.		Практические	6	8		
1.3.		Сам. работа	6	22		
<b>Раздел 2.</b>						
2.1.		Лекции	6	6		
2.2.		Практические	6	8		
2.3.		Сам. работа	6	22		
<b>Раздел 3.</b>						

Код занятия	Наименование разделов и тем	Вид занятия	Семестр	Часов	Компетенции	Литература
3.1.		Лекции	6	6		
3.2.		Практические	6	8		
3.3.		Сам. работа	6	22		

### 5. Фонд оценочных средств

<b>5.1. Контрольные вопросы и задания для проведения текущего контроля и промежуточной аттестации по итогам освоения дисциплины</b>
<b>5.2. Темы письменных работ для проведения текущего контроля (эссе, рефераты, курсовые работы и др.)</b>
<b>5.3. Фонд оценочных средств для проведения промежуточной аттестации</b>

### 6. Учебно-методическое и информационное обеспечение дисциплины

<b>6.1. Рекомендуемая литература</b>
<b>6.2. Перечень ресурсов информационно-телекоммуникационной сети "Интернет"</b>
<b>6.3. Перечень программного обеспечения</b>
<b>6.4. Перечень информационных справочных систем</b>

### 7. Материально-техническое обеспечение дисциплины

--

### 8. Методические указания для обучающихся по освоению дисциплины

--

# МИНОБРНАУКИ РОССИИ

федеральное государственное бюджетное образовательное учреждение высшего образования  
«Алтайский государственный университет»

## Спектроскопические методы анализа рабочая программа дисциплины

Закреплена за кафедрой	<b>Кафедра органической химии</b>
Направление подготовки	<b>18.03.01. Химическая технология</b>
Профиль	<b>Химическое, фармацевтическое и косметическое производство</b>
Форма обучения	<b>Очная</b>
Общая трудоемкость	<b>6 ЗЕТ</b>
Учебный план	<b>18_03_01_Химическая технология_ХФикП-2022</b>

Часов по учебному плану	216	Виды контроля по семестрам	
в том числе:		зачеты:	8
аудиторные занятия	78		
самостоятельная работа	138		

### Распределение часов по семестрам

Курс (семестр)	4 (8)		Итого	
	Неделя			
Вид занятий	УП	РПД	УП	РПД
Лекции	24	24	24	24
Лабораторные	36	36	36	36
Практические	18	18	18	18
Сам. работа	138	138	138	138
Итого	216	216	216	216

Программу составил(и):  
*канд. хим. наук, Доцент, Функ Т.В.*

Рецензент(ы):  
*канд. хим. наук, Доцент, Харнутова Е.П.*

Рабочая программа дисциплины  
**Спектроскопические методы анализа**

разработана в соответствии с ФГОС:  
*Федеральный государственный образовательный стандарт высшего образования - бакалавриат по направлению подготовки 18.03.01 Химическая технология (приказ Минобрнауки России от 07.08.2020 г. № 922)*

составлена на основании учебного плана:  
*18.03.01 Химическая технология*  
утвержденного учёным советом вуза от 29.10.2021 протокол № 1/1.

Рабочая программа одобрена на заседании кафедры  
**Кафедра органической химии**

Протокол от 28.06.2023 г. № 10  
Срок действия программы: 20232024 уч. г.

Заведующий кафедрой  
*д.х.н., профессор Базарнова Н.Г.*

#### **Визирование РПД для исполнения в очередном учебном году**

Рабочая программа пересмотрена, обсуждена и одобрена для  
исполнения в 2023-2024 учебном году на заседании кафедры

**Кафедра органической химии**

Протокол от 28.06.2023 г. № 10  
Заведующий кафедрой *д.х.н., профессор Базарнова Н.Г.*

## 1. Цели освоения дисциплины

1.1.	Овладение студентами теоретическими основами наиболее распространенных методов исследования органических соединений, применять их в расшифровке структуры органических соединений, ознакомиться со спецификой спектров растительных полимеров, а также знать области применения методов УФ-, ИК- и ЯМР-спектроскопии и используемых методик исследования веществ.
------	---

## 2. Место дисциплины в структуре ООП

Цикл (раздел) ООП: **Б1.В.01**

## 3. Компетенции обучающегося, формируемые в результате освоения дисциплины

<b>ПК-1</b>	<b>Способен осуществлять выполнение научных исследований и разработок в области технологии синтеза химических веществ, химико-фармацевтических препаратов и косметических средств</b>
ПК-1.1	Умеет проводить химико-технологический процесс в соответствии с методами и способами, применяемыми на производстве
ПК-1.2	Знает методы организации экспериментов в области технологии синтеза химических веществ, химико-фармацевтических препаратов и косметических средств

**В результате освоения дисциплины обучающийся должен**

3.1.	<b>Знать:</b>
3.1.1.	- основные базы данных ИК-, УФ-и ЯМР-спектров; - основные источники информации по спектроскопии - основные блоки ИК-спектрометре и УФ-спектрофотометре; - основные приемы работы на ИК-спектрометре и УФ-спектрофотометре
3.2.	<b>Уметь:</b>
3.2.1.	- работать с научно-технической информацией, использовать российский и международный опыт в профессиональной деятельности. - работать на ИК-спектрометре и УФ-спектрофотометре.
3.3.	<b>Иметь навыки и (или) опыт деятельности (владеть):</b>
3.3.1.	- навыками поиска научно-технической информацией - навыками выполнения эксперимента с использованием спектроскопического оборудования.

## 4. Структура и содержание дисциплины

Код занятия	Наименование разделов и тем	Вид занятия	Семестр	Часов	Компетенции	Литература
<b>Раздел 1. Общая характеристика физических методов исследования веществ.</b>						
1.1.	Общая характеристика физических методов исследования веществ.	Лекции	8	2	ПК-1.1, ПК-1.2	Л2.1, Л2.2, Л2.3, Л1.1, Л1.2
1.2.	Техника безопасности при проведении лабораторных работ.	Лабораторные	8	4	ПК-1.1, ПК-1.2	Л2.1, Л2.2, Л2.3, Л1.1, Л1.2

Код занятия	Наименование разделов и тем	Вид занятия	Семестр	Часов	Компетенции	Литература
1.3.	Общая характеристика физических методов исследования веществ.	Сам. работа	8	20	ПК-1.1, ПК-1.2	Л2.1, Л2.2, Л2.3, Л1.1, Л1.2
<b>Раздел 2. Ультрафиолетовая (электронная) спектроскопия.</b>						
2.1.	Основные принципы и законы УФ-спектроскопии.	Лекции	8	6	ПК-1.1, ПК-1.2	Л2.1, Л2.2, Л2.3, Л1.1, Л1.2
2.2.	Ультрафиолетовые спектры экстрактивных веществ.	Лабораторные	8	8	ПК-1.1, ПК-1.2	Л2.1, Л2.2, Л2.3, Л1.1, Л1.2
2.3.	Ультрафиолетовая (электронная) спектроскопия.	Практические	8	6	ПК-1.1, ПК-1.2	Л2.1, Л2.2, Л2.3, Л1.1, Л1.2
2.4.	УФ-спектры основных классов органических соединений.	Сам. работа	8	30	ПК-1.1, ПК-1.2	Л2.1, Л2.2, Л2.3, Л1.1, Л1.2
<b>Раздел 3. Инфракрасная (колебательная) спектроскопия.</b>						
3.1.	Теоретические основы метода колебательной спектроскопии. Колебание отдельных классов органических соединений.	Лекции	8	8	ПК-1.1, ПК-1.2	Л2.1, Л2.2, Л2.3, Л1.1, Л1.2
3.2.	Пробоподготовка в ИК-спектроскопии	Лабораторные	8	6	ПК-1.1, ПК-1.2	Л2.1, Л2.2, Л2.3, Л1.1, Л1.2
3.3.	Приставки в ИК-спектроскопии. МНПВО	Лабораторные	8	6	ПК-1.1, ПК-1.2	Л2.1, Л2.2, Л2.3, Л1.1, Л1.2
3.4.	ИК-спектры экстрактивных веществ.	Лабораторные	8	6	ПК-1.1, ПК-1.2	Л2.1, Л2.2, Л2.3, Л1.1, Л1.2
3.5.	ИК-спектры целлюлозы, крахмала, продуктов их модифицирования	Лабораторные	8	6	ПК-1.1, ПК-1.2	Л2.1, Л2.2, Л2.3, Л1.1, Л1.2
3.6.	Инфракрасная (колебательная) спектроскопия.	Практические	8	6	ПК-1.1, ПК-1.2	Л2.1, Л2.2, Л2.3, Л1.1, Л1.2
3.7.	Анализ ИК- спектров отдельных классов органических соединений.	Сам. работа	8	44	ПК-1.1, ПК-1.2	Л2.1, Л2.2, Л2.3, Л1.1, Л1.2
<b>Раздел 4. Спектроскопия ядерного магнитного резонанса.</b>						
4.1.	Основы теории ЯМР-спектроскопии. Химический сдвиг. Спин-спиновое взаимодействие (ССВ). Спектры высокого разрешения. Применение метода ЯМР-спектроскопии при исследовании	Лекции	8	8	ПК-1.1, ПК-1.2	Л2.1, Л2.2, Л2.3, Л1.1, Л1.2

Код занятия	Наименование разделов и тем	Вид занятия	Семестр	Часов	Компетенции	Литература
	основных компонентов древесины.					
4.2.	Спектроскопия ядерного магнитного резонанса.	Практические	8	6	ПК-1.1, ПК-1.2	Л2.1, Л2.2, Л2.3, Л1.1, Л1.2
4.3.	Анализ ЯМР-спектров органических веществ.	Сам. работа	8	44	ПК-1.1, ПК-1.2	Л2.1, Л2.2, Л2.3, Л1.1, Л1.2

## 5. Фонд оценочных средств

### 5.1. Контрольные вопросы и задания для проведения текущего контроля и промежуточной аттестации по итогам освоения дисциплины

Тест

Тема. Спектральные методы анализа. УФ-видимая спектроскопия

1. Спектрофотометрический метод используется:

- а) для идентификации соединений +
- б) для определения показателя преломления света исследуемым веществом
- в) для определения плотности вещества
- г) для исследования строения вещества
- д) для определения количественного содержания анализируемых веществ или компонентов смеси

2. В каких ниже перечисленных методах используется избирательное поглощение электромагнитного светового излучения анализируемым веществом:

- а) рефрактометрия
- б) поляриметрия
- в) нефелометрия
- г) спектрофотометрия в инфракрасной области +
- д) колориметрия

3. Величина оптической плотности (оптического светопоглощения) выражается:

- а) в нанометрах (нм)
- б) в безразмерной величине +
- в) в ангстремах
- г) в обратных сантиметрах (см<sup>-1</sup>)
- д) в процентах

4. Количественное определение комбинированных препаратов спектрофотометрическим методом возможно, если:

- а) соблюдается принцип аддитивности для смеси веществ +
- б) лекарственные вещества имеют индивидуальные области поглощения
- в) выполняется основной закон светопоглощения для всех компонентов смеси
- г) лекарственные вещества не взаимодействуют друг с другом в растворе
- д) спектры веществ перекрываются и не имеют индивидуальные области поглощения

5. Отличие УФ-спектрофотометрии от фотоколориметрии заключается в:

- а) зависимости светопоглощения от толщины раствора
- б) способах расчета концентрации вещества
- в) используемой области оптического спектра +
- г) зависимости светопоглощения от концентрации вещества в растворе
- д) подчинении основному закону светопоглощения

6. Как расшифровывается аббревиатура УФ-спектроскопия?

- а) спектроскопия ядерного магнитного резонанса;
- б) инфракрасная спектроскопия;
- в) масс-спектрометрия;



г) ультрафиолетовая спектроскопия. +

7. Укажите длины волн, соответствующие спектральной области УФ-спектроскопии

- а) 760 – 1100 нм;
- б) 180 – 760 нм; +
- в) 1 – 100 м;
- г) 10 – 150 мм.

8. Применение спектрофотометрии в УФ и видимой областях спектра основано на \_\_\_\_\_ (поглощении) электромагнитного излучения соединениями, содержащими хромофорные и ауксохромные группировки.

9. Границы ультрафиолетовой области спектра составляют:

- а) 10-400 нм; +
- б) 400-750 нм;
- в) 750-2500 нм;
- г) 2500-5000.

10. Область электромагнитных волн, соответствующая дальней зоне УФ-области, лежит в диапазоне:

- а) 1-10 нм;
- б) 10-400 нм;
- в) 10-200 нм; +
- г) 200-400 нм.

11. Область электромагнитных волн, соответствующая ближней зоне УФ-области, лежит в диапазоне:

- а) 1-10 нм;
- б) 10-400 нм;
- в) 10-200 нм;
- г) 200-400 нм. +

Тема. ИК спектроскопия

1. Как расшифровывается аббревиатура ИК-спектроскопия?

- а) спектроскопия комбинированного рассеяния;
- б) инфракрасная спектроскопия; +
- в) ультрафиолетовая спектроскопия;
- г) электромагнитная спектроскопия.

2. Инфракрасные спектры возникают в результате \_\_\_\_\_ движения молекул при поглощении энергии:

- а) поступательного;
- б) вращательного;
- в) колебательного; +
- г) относительного.

3. В каком диапазоне инфракрасной области спектра находятся частоты нормальных колебаний молекул?

- а) 1 – 100 см<sup>-1</sup>;
- б) 2000 – 500 см<sup>-1</sup>;
- в) 4000 – 400 см<sup>-1</sup>; +
- г) 1000 – 10 см<sup>-1</sup>.

4. На какие типы подразделяются нормальные колебания?

- а) валентные; +
- б) параллельные;
- в) деформационные; +
- г) угловые.

5. Укажите формы валентных колебаний:

- а) веерная;
- б) ножничная;
- в) симметричная; +
- г) асимметричная. +

6. Частота, соответствующая колебанию определенной связи, мало изменяющейся при переходе от одной молекулы к другой, называется \_\_\_\_\_ (характеристической).

7. Под «областью отпечатков пальцев» в ИК-спектроскопии подразумевают диапазон спектра

- а) 1500 – 600 см<sup>-1</sup>; +
- б) 3200 – 1400 см<sup>-1</sup>;
- в) 4000 – 400 см<sup>-1</sup>;
- г) 200 – 100 см<sup>-1</sup>.

8. Укажите длины волн, соответствующие спектральной области ИК-спектроскопии

- а) 760 – 1100 нм; +
- б) 180 – 760 нм;
- в) 1 – 100 м;
- г) 10 – 150 мм.

9. Области применения ИК-спектроскопии:

- а) анализ состава и структуры органических молекул;
- б) регистрация различных функциональных групп в молекулах;+
- в) изучение электронной структуры атомов и молекул;
- г) количественный анализ в неорганической и аналитической химии.

10. Приборы для получения ИК-спектров называются \_\_\_\_\_ (ИК-спектрометр).

11. Какое вещество используется для приготовления таблеток для записи ИК-спектров?

- а) хлорид натрия;
- б) бромид калия; +
- в) сульфат магния;
- г) гидроксид бария

12. Укажите типичную область колебаний О-Н-группы, см<sup>-1</sup>:

- а) 1300-900 ;
- б) 3000-2800;
- в) 3650-3200;+
- г) 2200-2000.

13. Укажите типичную область колебаний N-H-группы, см<sup>-1</sup>:

- а) 3500-3300;+
- б) 400-100;
- в) 3000-2600;
- г) 1200-800.

14. Укажите типичную область колебаний С-О-группы, см<sup>-1</sup>:

- а) 1500-1100;
- б) 3000-2800;
- в) 3650-3200;
- г) 1300-1050.+

15. Укажите типичную область колебаний С=О-группы, см<sup>-1</sup>:

- а) 1300-900;
- б) 1760-1690;+
- в) 650-400;
- г) 2200-2000.


Тема. Спектроскопия ЯМР

1. Основоположниками ядерного магнитного резонанса являются:

- а) М. В. Ломоносов и Д. И. Менделеев;
- б) Л. Полинг и А. Байер;
- в) Э. Перселл и Ф. Блох;+
- г) И. Ньютон и Н. Бор.

2. Как расшифровывается аббревиатура ЯМР-спектроскопия?  
а) спектроскопия ядерного магнитного резонанса;+  
б) инфракрасная спектроскопия;  
в) масс-спектрометрия;  
г) электромагнитная спектроскопия.
3. В ЯМР-спектроскопии определяют:  
а) напряженность поля;  
б) энергию поля;  
в) магнитную восприимчивость;  
г) магнитную индукцию. +
4. Вклад в константу экранирования, влияющий на значения химического сдвига, обусловлен:  
а) парамагнитной составляющей;  
б) диамагнитной составляющей; +  
в) разницей составляющих;  
г) суммой составляющих.
5. Структура соединения в ЯМР-спектроскопии устанавливается по следующим основным характеристикам:  
а) мультиплетностью;  
б) химическим сдвигом;  
в) интегральной интенсивностью;  
г) всеми перечисленными. +
6. В ПМР-спектре смеси циклогексана, тетраметилсилана и бензола содержатся три пика при  $\delta = 0$ ; 7,27; и 1,4 м. д. Определите, какой сигнал относится к какому растворителю:  
а) 0 м. д. - циклогексан; 1,4 м. д. - тетраметилсилан; 7,27 м. д. - бензол;  
б) 1,4 м. д. - циклогексан; 0 м. д. - тетраметилсилан; 7,27 м. д. - бензол; +  
в) 7,27 м. д. - циклогексан; 0 м. д. - тетраметилсилан; 1,4 м. д. - бензол;  
г) 7,27 м. д. - циклогексан; 7,27 м. д. - тетраметилсилан; 0 м. д. - бензол.
7. Гомоядерной называется система, образованная:  
а) только протонами;+  
б) протоном и углеродом;  
в) протоном и фтором;  
г) протоном и азотом.
8. На качество спектров оказывает влияние следующее свойство растворителя:  
а) вязкость; +  
б) показатель преломления;  
в) сольватационные свойства;  
г) вязкость, сольватационные свойства.
9. В ПМР-спектре наблюдается система сигналов, относящихся к алифатическому соединению: дублет и квартет. Определите сочетание групп:  
а) – CH<sub>2</sub> – CH<sub>2</sub> –;  
б) – CH=CH<sub>2</sub>;  
в) – CH – CH<sub>3</sub>; +  
г) CH<sub>3</sub> – CH<sub>3</sub>.
10. Химический сдвиг определяется по формуле:  
а)  $\delta = (\Delta\nu/\nu_0) \cdot 10^6 = (\Delta H/H_0) \cdot 10^6$ ;+  
б)  $\delta = (\Delta\nu/\nu_0)$ ;  
в)  $\delta = (\Delta H/H_0)$ ;  
г)  $\delta = (\Delta\nu/\nu_0)/(\Delta H/H_0)$ .

**5.2. Темы письменных работ для проведения текущего контроля (эссе, рефераты, курсовые работы и др.)**

Не предусмотрены
<b>5.3. Фонд оценочных средств для проведения промежуточной аттестации</b>
Фонд оценочных средств размещен в приложении
<b>Приложения</b>
Приложение 1.  <a href="#">ФОС Спектроскопические методы анализа 18.03.01.docx</a>

## 6. Учебно-методическое и информационное обеспечение дисциплины

<b>6.1. Рекомендуемая литература</b>				
6.1.1. Основная литература				
	Авторы	Заглавие	Издательство, год	Эл. адрес
Л1.1	Ф.А. Халиуллин, А.Р. Валиева, В.А. Катаев	Инфракрасная спектроскопия в фармацевтическом анализе: учебное пособие	ГЭОТАР-Медиа, 2017	<a href="http://www.studentlibrary.ru/book/ISBN9785970436578.html">http://www.studentlibrary.ru/book/ISBN9785970436578.html</a>
Л1.2	Е.В. Пашкова, Е. Волосова, А.Н. Шипуля и др.	Спектральные методы анализа : учебное пособие:	Ставропольский государственный аграрный университет, 2017	<a href="https://biblioclub.ru/index.php?page=book&amp;id=485007">https://biblioclub.ru/index.php?page=book&amp;id=485007</a>
6.1.2. Дополнительная литература				
	Авторы	Заглавие	Издательство, год	Эл. адрес
Л2.1	Т.И. Романюк, А.Е. Чусова, И.В. Новикова	Методы исследования сырья и продуктов растительного происхождения (теория и практика) : учебное пособие :	Воронеж : Воронежский государственный университет инженерных технологий, 2014. - 161 с. , 2014	<a href="http://biblioclub.ru/index.php?page=book&amp;id=336061">http://biblioclub.ru/index.php?page=book&amp;id=336061</a>
Л2.2	А.А. Звекон, В.А. Невоструев, А.В. Каленский	Спектральные методы исследования в химии : учебное пособие :	Кемерово : Кемеровский государственный университет, 2015. - 124 с., 2015	<a href="http://biblioclub.ru/index.php?page=book&amp;id=437497">http://biblioclub.ru/index.php?page=book&amp;id=437497</a>
Л2.3	Е.А. Кириллова, В.С. Маряхина	Методы спектрального анализа : учебное пособие :	Оренбург : Оренбургский государственный университет, 2013. - 105 с, 2013	<a href="http://biblioclub.ru/index.php?page=book&amp;id=258856">http://biblioclub.ru/index.php?page=book&amp;id=258856</a>
<b>6.2. Перечень ресурсов информационно-телекоммуникационной сети "Интернет"</b>				
	Название	Эл. адрес		
Э1	Спектральные базы данных «Spectral Database for Organic Compounds, SDBS», National Institute of Advanced Science and Technology (AIST), Japan – <a href="http://www.aist.go.jp">http://www.aist.go.jp</a> .	<a href="http://riodb01.ibase.aist.go.jp/sdbs/cgi-bin/direct_frame_top.cg">http://riodb01.ibase.aist.go.jp/sdbs/cgi-bin/direct_frame_top.cg</a>		
Э2	Специальная база данных поиска по химической формуле «Search for Species	<a href="http://webbook.nist.gov/chemistry/form-ser.htm">http://webbook.nist.gov/chemistry/form-ser.htm</a>		

	Data by Chemical Formula», The National Institute of Standards and Technology (NIST), USA – <a href="http://webbook.nist.gov">http://webbook.nist.gov</a> .	
Э3	Моделирование ЯМР-спектров. Демонстрационная версия программы gnmrdemo. [Электронный ресурс].	
Э4	Электронные ресурсы научной библиотеке АлтГУ	<a href="http://www.lib.asu.ru">http://www.lib.asu.ru</a>
Э5	РГБ Российская государственная библиотека	<a href="http://www.rsl.ru">http://www.rsl.ru</a>
Э6	БЕН Библиотека естественных наук	<a href="http://ben.irex.ru">http://ben.irex.ru</a>
Э7	ГПНТБ Государственная научно-техническая библиотека	<a href="http://www.gpntb.ru">http://www.gpntb.ru</a>
Э8	БАН Библиотека Академии наук	<a href="http://ban.pu.ru">http://ban.pu.ru</a>
Э9	РНБ Российская национальная библиотека	<a href="http://www.nlr.ru">http://www.nlr.ru</a>
Э10	Научная электронная библиотека РФФИ	<a href="http://www.elibrary.ru">http://www.elibrary.ru</a>
Э11	Электронная библиотека на сервере химфака МГУ	<a href="http://www.chem.msu.su">http://www.chem.msu.su</a>
Э12	Библиотека МГУ	<a href="http://www.lib.msu.su">http://www.lib.msu.su</a>
Э13	Библиотека химической литературы	<a href="http://www.kge.msu.ru">http://www.kge.msu.ru</a>
Э14	Журналы издательства SpringerLink	<a href="http://www.springerlink.com">http://www.springerlink.com</a>
Э15	Журналы издательства Nature Publishing Group	<a href="http://www.nature.com/nchem/index.html">http://www.nature.com/nchem/index.html</a>
Э16	Архив журнала Cambridge University Press	<a href="http://journals.cambridge.org">http://journals.cambridge.org</a>
Э17	Ресурсы издательства Taylor&Francis	<a href="http://www.tandfonline.com">http://www.tandfonline.com</a>
Э18	Электронные справочники и энциклопедии издательства Springer	<a href="http://www.springerlink.com/reference-works/">http://www.springerlink.com/reference-works/</a>
Э19	Журналы Оксфордского университета	<a href="http://www.oxfordjournals.org">http://www.oxfordjournals.org</a>
Э20	Курсы в Moodle "Спектроскопические методы анализа"	<a href="https://portal.edu.asu.ru/course/view.php?id=10550">https://portal.edu.asu.ru/course/view.php?id=10550</a>

### 6.3. Перечень программного обеспечения

Microsoft Office 10 (Office 2010 Professional, № 49464762 от 14.12.2011;  
 Adobe Reader  
[https://www.images2.adobe.com/content/dam/acom/en/legal/servicetou/Acrobat\\_com\\_Additional\\_TOU-en\\_US-20140618\\_1200.pdf](https://www.images2.adobe.com/content/dam/acom/en/legal/servicetou/Acrobat_com_Additional_TOU-en_US-20140618_1200.pdf);  
 7-Zip <https://www.7-zip.org/license.txt>;  
 Windows 10 Pro (Майкрософт (Microsoft Corporation), 2019. Код продукта: 00330-53093-09223-AAOEM.

### 6.4. Перечень информационных справочных систем

<http://www.lib.asu.ru> электронные ресурсы научной библиотеки АлтГУ  
<http://www.rsl.ru> РГБ Российская государственная библиотека  
<http://ben.irex.ru> БЕН Библиотека естественных наук  
<http://www.gpntb.ru> Государственная публичная научно-техническая библиотека  
<http://ban.pu.ru> БАН Библиотека Академии наук

<http://www.nlr.ru> РНБ Российская национальная библиотека  
<http://www.elibrary.ru> Научная электронная библиотека РФФИ  
<http://www.lib.msu.su> Библиотека МГУ

## 7. Материально-техническое обеспечение дисциплины

Аудитория	Назначение	Оборудование
Учебная аудитория	для проведения занятий лекционного типа, занятий семинарского типа (лабораторных и(или) практических), групповых и индивидуальных консультаций, текущего контроля и промежуточной аттестации, курсового проектирования (выполнения курсовых работ), проведения практик	Стандартное оборудование (учебная мебель для обучающихся, рабочее место преподавателя, доска, мультимедийное оборудование стационарное или переносное)
Помещение для самостоятельной работы	помещение для самостоятельной работы обучающихся	Компьютеры, ноутбуки с подключением к информационно-телекоммуникационной сети «Интернет», доступом в электронную информационно-образовательную среду АлтГУ
013К	лаборатория ИК и УФ-спектроскопии - учебная аудитория для проведения занятий семинарского типа (лабораторных и(или) практических); проведения групповых и индивидуальных консультаций, текущего контроля и промежуточной аттестации	Учебная мебель на 15 посадочных мест; рабочее место преподавателя; переносная доска; переносная мультимедиа техника; комплект для прессовки таблеток с гидравлическим прессом; спектрофотометр УФ (Agilent); ИК-спектрометр Infraium FT-801; излучатель инфракрасный, SPECORD 75 IR, SPECORD UV VIS; набор кювет; комплект кювет KBr: пресс гидравлический, программный пакет Zair 3.5, программный пакет OPUS 6.5; МФУ; Фурье-спектрометр; спектрофотометр; набор химической посуды; набор реактивов; компьютер Aquarius Std MS_SC140 C2600/D512/HDD160/DVDRW/LCD - панель BenQ 17", Вытяжной шкаф.
106aК	учебная аудитория кафедры физической и неорганической химии - учебная аудитория для проведения занятий семинарского типа (лабораторных и(или) практических); проведения групповых и индивидуальных консультаций, текущего контроля и промежуточной аттестации	Учебная мебель на 20 посадочных мест; рабочее место преподавателя; доска меловая 1шт.; шкаф с учебно-наглядными пособиями - 2 шт.; доска маркерная - 1 шт.; проектор: марка Optoma - 1 единица; стационарный экран; модели кристаллических структур; набор моделей атомов со стержнями для составления моделей молекул, деревянные модели кристаллов; дифрактограммы веществ; таблицы Гиллера; числовые ключи Ханавалья; алфавитный указатель; рентгеновская картотека JCPDS.

## 8. Методические указания для обучающихся по освоению дисциплины

Методические указания и рекомендации для студентов по подготовке к лекционным занятиям  
 Подготовка к лекциям осуществляется студентами в рамках самостоятельной работы по курсу. Она предусматривает работу с книгами, документами, первоисточниками; проработку материала лекции по рекомендованным учебникам, учебным пособиям и другим источниками информации с целью углубления знаний по данной теме.  
 В ходе лекционных занятий по дисциплине необходимо вести конспектирование учебного материала.  
 Конспектирование лекций – сложный вид вузовской аудиторной работы, предполагающий интенсивную

умственную деятельность студента. В процессе конспектирования не следует записывать дословно всю лекцию. Целесообразно вначале понять основную мысль, излагаемую преподавателем, а затем записать ее. Желательно запись осуществлять, оставляя поля, на которых позднее, при самостоятельной работе с конспектом, можно сделать дополнительные записи, отметить непонятные места. Конспект лекции лучше подразделять на пункты. Этому в большой степени будут способствовать вопросы плана лекции, предложенные преподавателем. Следует обращать внимание на акценты, выводы, которые делает преподаватель, отмечая наиболее важные моменты в лекционном материале замечаниями «важно», «нужно запомнить» и т.п. Можно делать это и с помощью разноцветных маркеров, подчеркивая термины и определения. Целесообразно разработать собственную систему сокращений, аббревиатур и символов общераспространенных слов и выражений, специальных терминов. Работа над конспектом лекции по дисциплине не заканчивается в лекционной аудитории, а продолжается студентом дома, при этом обучающийся повторяет содержание лекционного материала, знакомится с рекомендованной литературой, делает себе пометки в тексте лекции, продолжает конспект. Работая над конспектом лекций, всегда необходимо использовать литературу, которую рекомендовал преподаватель. Именно такая серьезная, кропотливая работа с лекционным материалом позволит глубоко овладеть материалом по дисциплине. При подготовке к лекции рекомендуется:

1. Просмотреть записи предшествующей лекции и восстановить в памяти ранее изученный материал;
2. Полезно просмотреть и предстоящий материал будущей лекции;
3. Если задана самостоятельная проработка отдельных фрагментов темы прошлой лекции, то ее надо выполнить не откладывая;
4. Психологически настроиться на лекцию.

#### Методические указания к самостоятельной работе

Самостоятельная работа студентов – это индивидуальная учебная деятельность студентов, осуществляемая под руководством, но без непосредственного участия преподавателя. Самостоятельная работа студентов по дисциплине включает в себя: углубленный анализ материалов лекций; работу с литературой для изучения тем, которые не разбираются на занятиях; выполнение самостоятельных работ, направленных на формирование практических навыков. В начале семестра студенту необходимо ознакомиться с основным содержанием курса, перечнем литературы и учебно-методических материалов, графиком контроля, шкалой оценок и правилом вычисления рейтинга, возможностями повышения рейтинга. При выполнении студентом индивидуальной работы предусмотрено посещение консультаций: с целью снятия возможных затруднений; с целью демонстрации максимального готового материала для возможной корректировки.

Самостоятельная внеаудиторная работа студентов обеспечена электронными учебно-методическими ресурсами (система Moodle), возможностью общения студента с преподавателем посредством электронной почты, доступом в Internet.

#### Методические указания к практическим (семинарским) занятиям

Цель практических занятий, проводимых по дисциплине, - углубление и закрепление теоретических знаний, полученных на лекциях и в процессе самостоятельного изучения материала, а также совершенствование практических навыков по дисциплине. Необходимо ознакомиться с заданием к практическому занятию; определить примерный объем работы по подготовке к ним; выделить вопросы, упражнения и задачи, ответы на которые или выполнение и решение без предварительной подготовки не представляются возможными; ознакомиться с перечнем рекомендуемой литературы и Интернет-ресурсов. При ответах на вопросы и выполнении заданий необходимо внимательно прочитать текст и попытаться дать аргументированное объяснение с обязательной ссылкой. Порядок ответов может быть различным: либо вначале делается вывод, а затем приводятся аргументы, либо дается развернутая аргументация принятого решения, на основании которой предлагается ответ. Возможны и несколько вариантов ответов. При подготовке к занятиям обучающиеся могут пользоваться техническими средствами обучения и дидактическими материалами (схемами и др.), которыми располагает учебное заведение. Эти же средства могут быть использованы и на занятиях для лучшего закрепления учебного материала или подтверждения правильности ответов на поставленные вопросы.

Готовясь к практическому занятию, студенты должны: познакомиться с рекомендованной литературой; рассмотреть различные точки зрения по рассматриваемым вопросам (заданиям); выделить проблемные области; сформулировать собственную точку зрения; познакомиться со способами решения расчетных (практических) задач по теме семинара; предусмотреть спорные моменты и сформулировать дискуссионные вопросы. Выступление студента должно соответствовать требованиям логики. Четкое вычленение излагаемой проблемы, ее точная формулировка, неукоснительная последовательность аргументации именно данной проблемы, без неоправданных отступлений от нее в процессе обоснования, безусловная доказательность, непротиворечивость и полнота аргументации, правильное и содержательное использование понятий и терминов.

# МИНОБРНАУКИ РОССИИ

федеральное государственное бюджетное образовательное учреждение высшего образования

«Алтайский государственный университет»

## Технологии тонкого органического синтеза рабочая программа дисциплины

Закреплена за кафедрой	<b>Кафедра органической химии</b>
Направление подготовки	<b>18.03.01. Химическая технология</b>
Профиль	<b>Химическое, фармацевтическое и косметическое производство</b>
Форма обучения	<b>Очная</b>
Общая трудоемкость	<b>6 ЗЕТ</b>
Учебный план	<b>18_03_01_Химическая технология_ХФикП-2022</b>

Часов по учебному плану	216	Виды контроля по семестрам	
в том числе:		экзамены:	6
аудиторные занятия	78		
самостоятельная работа	111		
контроль	27		

### Распределение часов по семестрам

Курс (семестр)	3 (6)		Итого	
	Неделя			
Неделя	16,5			
Вид занятий	УП	РПД	УП	РПД
Лекции	24	24	24	24
Лабораторные	36	36	36	36
Практические	18	18	18	18
Сам. работа	111	111	111	111
Часы на контроль	27	27	27	27
Итого	216	216	216	216



Программу составил(и):  
*канд. хим. наук, Доцент, Чепрасова М.Ю.*

Рецензент(ы):  
*канд. хим. наук, Доцент, Микушина И.В.*

Рабочая программа дисциплины  
**Технологии тонкого органического синтеза**

разработана в соответствии с ФГОС:  
*Федеральный государственный образовательный стандарт высшего образования - бакалавриат по направлению подготовки 18.03.01 Химическая технология (приказ Минобрнауки России от 07.08.2020 г. № 922)*

составлена на основании учебного плана:  
*18.03.01 Химическая технология*  
утвержденного учёным советом вуза от 29.10.2021 протокол № 1/1.

Рабочая программа одобрена на заседании кафедры  
**Кафедра органической химии**

Протокол от 28.06.2023 г. № 10  
Срок действия программы: 2023-2024 уч. г.

Заведующий кафедрой  
*Базарнова Наталья Григорьевна, д.х.н., проф.*

#### **Визирование РПД для исполнения в очередном учебном году**

Рабочая программа пересмотрена, обсуждена и одобрена для  
исполнения в 2023-2024 учебном году на заседании кафедры

**Кафедра органической химии**

Протокол от 28.06.2023 г. № 10  
Заведующий кафедрой *Базарнова Наталья Григорьевна, д.х.н., проф.*

## 1. Цели освоения дисциплины

1.1.	<p>Основной целью курса формирование компетенций в области современного состояния и тенденций развития промышленности тонкого органического синтеза, обеспечивающей здравоохранение, сельское хозяйство, технику и быт химической продукцией.</p> <p>Для реализации поставленной цели в процессе преподавания курса решаются следующие задачи:</p> <ul style="list-style-type: none"><li>- анализировать историю развития промышленности тонкого органического синтеза на различных уровнях и аспектах (химические исследования, создание технологий, становление промышленности);</li><li>- анализировать огромный ассортимент продуктов тонкого органического синтеза и динамику изменения потребностей в них на рынке;</li><li>- анализировать стратегию синтеза новых продуктов, схем их производства и современных требований, предъявляемых к ним.</li></ul>
------	--

## 2. Место дисциплины в структуре ООП

Цикл (раздел) ООП: Б1.В.01

## 3. Компетенции обучающегося, формируемые в результате освоения дисциплины

ПК-1	Способен осуществлять выполнение научных исследований и разработок в области технологии синтеза химических веществ, химико-фармацевтических препаратов и косметических средств
ПК-1.1	Умеет проводить химико-технологический процесс в соответствии с методами и способами, применяемыми на производстве
ПК-1.2	Знает методы организации экспериментов в области технологии синтеза химических веществ, химико-фармацевтических препаратов и косметических средств

В результате освоения дисциплины обучающийся должен

3.1.	<b>Знать:</b>
3.1.1.	Теоретические основы, фундаментальные понятия, законы и теории синтеза органических веществ  Механизмы основных химических реакций, с помощью которых осуществляется синтез мономеров и прекурсоров различных веществ Основные методы тонкого органического синтеза
3.2.	<b>Уметь:</b>
3.2.1.	Использовать теоретические знания методов тонкого органического синтеза и механизмов реакций при проведении работ по синтезу и исследованию органических веществ  Использовать современные приборы и методики для осуществления тонкого органического синтеза, обрабатывать и анализировать результаты эксперимента
3.3.	<b>Иметь навыки и (или) опыт деятельности (владеть):</b>

3.3.1.	Методами разработки различных вариантов технологий тонкого органического синтеза
--------	--

#### 4. Структура и содержание дисциплины

Код занятия	Наименование разделов и тем	Вид занятия	Семестр	Часов	Компетенции	Литература
<b>Раздел 1. Предмет, содержание и задачи курса. История развития промышленного органического синтеза. Его роль в решении глобальных проблем. Современные методы и тенденции в технологии и промышленности органического синтеза</b>						
1.1.	Введение в тонкий органический синтез. Материалы и методы в органическом синтезе. Сырьё и продукты промышленности органического синтеза.	Лекции	6	2		Л2.1, Л1.1, Л1.2, Л1.3, Л1.4, Л1.5
1.2.	Физико-химические основы органического синтезаю. Стратегия и тактика органического синтеза.	Лекции	6	2		Л2.1, Л1.1, Л1.2, Л1.3, Л1.4, Л1.5
1.3.	Введение в тонкий органический синтез. Области применения. Физико-химические основы органического синтеза	Практические	6	2		Л2.1, Л1.1
1.4.	Органический синтез в производстве биологически активных веществ. Техника безопасности.	Лабораторные	6	6		Л2.1, Л1.1
1.5.	Углеродные группы и функциональные производные	Сам. работа	6	20		Л2.1, Л1.1
<b>Раздел 2. Основные процессы химического синтеза биологически активных веществ. Процессы нитрования органических соединений</b>						
2.1.	Нитрование ароматических соединений. Влияние основных технологических параметров на процесс нитрования.	Лекции	6	2		Л2.1, Л1.1, Л1.2, Л1.3, Л1.4, Л1.5
2.2.	Процессы нитрования органических соединений	Практические	6	2		Л2.1, Л1.1, Л1.2, Л1.3, Л1.4, Л1.5
2.3.	Нитрование органических соединений. Синтезы нитробензол, 1-нитронафталина, 2 и 4-нитрофенолоф, 3-нитробензойной кислоты.	Лабораторные	6	6		Л2.1, Л1.1, Л1.2, Л1.3, Л1.4, Л1.5
2.4.	Материалы и методы в органическом синтезе	Сам. работа	6	20		Л2.1, Л1.1, Л1.2, Л1.3, Л1.4, Л1.5
2.5.	Сырьё и продукты промышленности	Сам. работа	6	20		Л2.1, Л1.1, Л1.2, Л1.3,

Код занятия	Наименование разделов и тем	Вид занятия	Семестр	Часов	Компетенции	Литература
	органического синтеза					Л1.4, Л1.5
<b>Раздел 3. Получение органических сульфокислот и сульфохлоридов</b>						
3.1.	Процесс сульфирования. Механизмы, особенности процесса. Аппаратура процессов сульфирования. Получение хлорангидридов сульфоновых кислот.	Лекции	6	4		Л2.1, Л1.1, Л1.2, Л1.3, Л1.4, Л1.5
3.2.	Методы получения органических сульфокислот и сульфохлоридов.	Практические	6	4		Л2.1, Л1.1, Л1.2, Л1.3, Л1.4, Л1.5
3.3.	Сульфохлорирование и сульфирование. Синтезы п-ксилолсульфокислоты, 2-нафталинсульфокислоты, п-толуолсульфокислоты	Лабораторные	6	8		Л2.1, Л1.1, Л1.2, Л1.3, Л1.4, Л1.5
3.4.	Принципы создания углеродных структур	Сам. работа	6	20		Л2.1, Л1.1, Л1.2, Л1.3, Л1.4, Л1.5
<b>Раздел 4. Основные процессы химического синтеза биологически активных веществ. Методы получения органических галогенидов</b>						
4.1.	Галогенирование ароматических углеводородов, алканов, альдегидов, кетонов, карбоновых кислот. Синтез галогенидов их непредельных соединений.	Лекции	6	2		Л2.1, Л1.1
4.2.	Методы получения органических галогенидов	Практические	6	2		Л2.1, Л1.1
4.3.	Синтезы галогенпроизводных соединений (1-бромбутан, 1-бром-3-метилбутан, бромэтан, 1,3-дихлорпропанол, иодоформ, 2-хлор-2-метилпропан)	Лабораторные	6	8		Л2.1, Л1.1
<b>Раздел 5. Процессы алкилирования в синтезе биологически активных добавок. Ацилирование</b>						
5.1.	Процессы алкилирование. Особенности технологии. Ацилирование.	Лекции	6	2		Л2.1, Л1.1
5.2.	Основные процессы химического синтеза биологически активных веществ. Процессы алкилирования. Ацилирование.	Практические	6	2		Л2.1, Л1.1
5.3.	Принципы создания углеродных структур на	Сам. работа	6	21		Л2.1, Л1.1

Код занятия	Наименование разделов и тем	Вид занятия	Семестр	Часов	Компетенции	Литература
	основы металлоорганических соединений					
<b>Раздел 6. Методы окисления и восстановления</b>						
6.1.	Химические методы восстановления. Каталитическое восстановление водородом.	Лекции	6	4		Л2.1, Л1.1
6.2.	Методы окисления органических соединений	Лекции	6	4		Л2.1, Л1.1
6.3.	Методы окисления и восстановления в синтезе БАВ	Практические	6	4		Л2.1, Л1.1
6.4.	Получение бензилового спирта, бутанола-1, бензойной кислоты, циклогексена, 9,10-антрахинона, ацетона, 3-метилбутанола, циклогексанона, аналина.	Лабораторные	6	8		Л2.1, Л1.1
<b>Раздел 7. Эффективность организации химико-технологического процесса</b>						
7.1.	Математическое моделирование. Основные направления совершенствования химико-технологического процесса	Лекции	6	2		Л2.1, Л1.1
7.2.	Особенности химического процесса. Определение химической схемы, установление механизма синтеза БАВ.	Практические	6	2		Л2.1, Л1.1
7.3.	Сложные углеродные органические соединения	Сам. работа	6	10		Л2.1, Л1.1

## 5. Фонд оценочных средств

<b>5.1. Контрольные вопросы и задания для проведения текущего контроля и промежуточной аттестации по итогам освоения дисциплины</b>
<p>Оценочные материалы для текущего контроля по разделам и темам дисциплины в полном объеме размещены в онлайн-курсе на образовательном портале «Цифровой университет АлтГУ» - <a href="https://portal.edu.asu.ru/course/view.php?id=9886">https://portal.edu.asu.ru/course/view.php?id=9886</a></p> <p>ОЦЕНКА СФОРМИРОВАННОСТИ КОМПЕТЕНЦИЙ ПК-1: Способен осуществлять выполнение научных исследований и разработок в области технологии синтеза химических веществ, химико-фармацевтических препаратов и косметических средств</p> <p>ПРИМЕРЫ ЗАДАНИЙ ЗАКРЫТОГО ТИПА</p> <p>1. Отличительные черты тонкого органического синтеза (выберите несколько ответов):</p> <ol style="list-style-type: none"> <li>многостадийность</li> <li>сложность объектов синтеза</li> <li>большие объемы производства</li> <li>высокая стоимость продукта синтеза</li> </ol>

Правильный ответ: abd

2. В основу выбора метода органического синтеза должны быть положены знания (выберите несколько ответов):

- a. свойствах используемых соединений
- b. о механизмах химических реакций
- c. пути реализации конечных продуктов
- d. рациональных методах их очистки

Правильный ответ: abd

3. Разработка органического синтеза предполагает (выберите несколько ответов):

- a. разработку химической схемы синтеза
- b. выбор источника сырья
- c. идентификация целевого соединения
- d. выбор метода очистки целевого соединения
- e. поиск рынков сбыта полученных веществ

Правильный ответ: abcd

4. При выборе промышленного способа синтеза необходимо учитывать (выберите несколько ответов):

- a. состав образующихся продуктов
- b. стоимость реагентов
- c. растворимость реагентов
- d. возможность утилизации отходов
- e. доступность реагентов

Правильный ответ: abde

5. Основные направления поиска и создания новых синтетических лекарственных веществ. Принцип химического модифицирования структуры известных синтетических и природных лекарственных веществ...(выберите несколько ответов)

- a. Стратегия основана на химических и биологических методов параллельного синтеза и испытания большого числа соединений.
- b. Исходя из аналогии двух близких по химическому строению структур, биоактивность уже известного вещества как бы переносят на новое соединение. Ожидают при этом, что биоактивность последнего окажется большей.
- c. Позволяет установить стереохимические особенности молекулы лекарственного вещества и биорецептора, конфигурацию их хиральных центров, измерить расстояния между отдельными атомами, группами атомов или между зарядами в случае цвиттер-ионных структур лекарства и биорецепторного участка его захвата. Получаемые таким образом данные позволяют более целенаправленно проводить синтез биоактивных молекул с заданными на молекулярном уровне параметрами.
- d. Создание условий для одновременного действия компонентов разных лекарств в одном препарате.
- e. Введение структурного элемента или фрагмента молекулы, который обеспечивает фармакологическую активность.

Правильный ответ: b

6. Основные направления поиска и создания новых синтетических лекарственных веществ. Принцип введения фармакофорной группы известного лекарственного вещества в молекулу нового вещества...

- a. Создание условий для одновременного действия компонентов разных лекарств в одном препарате.
- b. Стратегия основана на химических и биологических методов параллельного синтеза и испытания большого числа соединений.
- c. Позволяет установить стереохимические особенности молекулы лекарственного вещества и биорецептора, конфигурацию их хиральных центров, измерить расстояния между отдельными атомами, группами атомов или между зарядами в случае цвиттер-ионных структур лекарства и биорецепторного участка его захвата. Получаемые таким образом данные позволяют более целенаправленно проводить синтез биоактивных молекул с заданными на молекулярном уровне параметрами.
- d. Введение структурного элемента или фрагмента молекулы, который обеспечивает фармакологическую активность.
- e. Исходя из аналогии двух близких по химическому строению структур, биоактивность уже известного вещества как бы переносят на новое соединение. Ожидают при этом, что биоактивность последнего окажется большей.

Правильный ответ: d

7. Основные направления поиска и создания новых синтетических лекарственных веществ. Создание

комбинированных препаратов ...

- a. Создание условий для одновременного действия компонентов разных лекарств в одном препарате.
- b. Позволяет установить стереохимические особенности молекулы лекарственного вещества и биорецептора, конфигурацию их хиральных центров, измерить расстояния между отдельными атомами, группами атомов или между зарядами в случае цвиттер-ионных структур лекарства и биорецепторного участка его захвата. Получаемые таким образом данные позволяют более целенаправленно проводить синтез биоактивных молекул с заданными на молекулярном уровне параметрами.
- c. Стратегия основана на химических и биологических методов параллельного синтеза и испытания большого числа соединений.
- d. Введение структурного элемента или фрагмента молекулы, который обеспечивает фармакологическую активность.
- e. Исходя из аналогии двух близких по химическому строению структур, биоактивность уже известного вещества как бы переносят на новое соединение. Ожидают при этом, что биоактивность последнего окажется большей.

Правильный ответ: а

8. Нитрование ароматических соединений протекает:

- a. по механизму электрофильного замещения
- b. по механизму нуклеофильного замещения
- c. по механизму электрофильного присоединения
- d. по радикальному механизму

Правильный ответ: а

9. В производстве лекарственных веществ и витаминов применяется чаще всего...

- a. Нитрование смесью концентрированной азотной кислоты или ее солей уксусным ангидридом.
- b. Нитрование смесью азотной и уксусной кислоты.
- c. Нитрование концентрированной азотной кислотой.
- d. Нитрование смесью азотной и серной кислот.
- e. Нитрование разбавленной азотной кислотой.

Правильный ответ: d

10. Направление и скорость реакции галогенирования, а также выход целевого продукта зависят от (выберите несколько ответов):

- a. строения субстрата
- b. скорости перемешивания реакционной среды
- c. температуры
- d. объема реактора
- e. природы галогена
- f. природы растворителя

Правильный ответ: acef

## 5.2. Темы письменных работ для проведения текущего контроля (эссе, рефераты, курсовые работы и др.)

Не предусмотрено

## 5.3. Фонд оценочных средств для проведения промежуточной аттестации

Промежуточная аттестация заключается в проведении в конце 6 семестра экзамена.

КРИТЕРИИ ОЦЕНИВАНИЯ:

«Отлично»- 70%, «Хорошо»-60%, «Удовлетворительно»-50%

## 6. Учебно-методическое и информационное обеспечение дисциплины

### 6.1. Рекомендуемая литература

#### 6.1.1. Основная литература

	Авторы	Заглавие	Издательство, год	Эл. адрес
Л1.1	Перевалов В.П.,	ТОНКИЙ ОРГАНИЧЕСКИЙ	М.:Издательство Юрайт, 2018	<a href="https://biblio-online.ru/book/F7B4B6E">https://biblio-online.ru/book/F7B4B6E</a>

	Колдобский Г.И.	СИНТЕЗ: ПРОЕКТИРОВАНИЕ И ОБОРУДОВАНИЕ ПРОИЗВОДСТВ 2-е изд., пер. и доп. Учебное пособие для вузов:		1-A8D3-4CC8-B98 F-C01D27ADF682
Л1.2	Реутов О.А., Курц А.Л., Бутин К.П.	Органическая химия : в 4 ч. Ч. 4: Учебники	Издательство "Лаборатория знаний" (ранее "БИНОМ. Лаборатория знаний"), 2016	<a href="https://e.lanbook.com/book/84139">https://e.lanbook.com/book/84139</a>
Л1.3	Реутов О.А., Курц А.Л., Бутин К.П.	Органическая химия. В 4 ч. Часть 3: Учебники	Издательство "Лаборатория знаний" (ранее "БИНОМ. Лаборатория знаний"), 2017	<a href="https://e.lanbook.com/book/94166">https://e.lanbook.com/book/94166</a>
Л1.4	Реутов О.А., Курц А.Л., Бутин К.П.	Органическая химия. В 4 ч. Часть 1: Учебники	Издательство "Лаборатория знаний" (ранее "БИНОМ. Лаборатория знаний"), 2017	<a href="https://e.lanbook.com/book/94167">https://e.lanbook.com/book/94167</a>
Л1.5	Реутов О.А., Курц А.Л., Бутин К.П.	Органическая химия. В 4 ч. Часть 2: Учебники	Издательство "Лаборатория знаний" (ранее "БИНОМ. Лаборатория знаний"), 2017	<a href="https://e.lanbook.com/book/94168">https://e.lanbook.com/book/94168</a>

#### 6.1.2. Дополнительная литература

	Авторы	Заглавие	Издательство, год	Эл. адрес
Л2.1	Н.А. Кутакова, Н.И. Богданович, С.Б. Селянина и др.	Лабораторный практикум по технологии биологически активных веществ и углеродных адсорбентов : учебное пособие : В 2 ч. :	Архангельск : САФУ - Ч. 2.. Анализ БАВ. - 116 с. , 2015	<a href="http://biblioclub.ru/index.php?page=book&amp;id=436321">http://biblioclub.ru/index.php?page=book&amp;id=436321</a>

#### 6.2. Перечень ресурсов информационно-телекоммуникационной сети "Интернет"

	Название	Эл. адрес
Э1	Электронные ресурсы научной библиотеки АлтГУ	<a href="http://www.lib.asu.ru">http://www.lib.asu.ru</a>
Э2	БЕН Библиотека естественных наук	<a href="http://ben.irex.ru">http://ben.irex.ru</a>
Э3	Курсы в Moodle "Технология тонкого органического синтеза"	<a href="https://portal.edu.asu.ru/course/view.php?id=9886">https://portal.edu.asu.ru/course/view.php?id=9886</a>

#### 6.3. Перечень программного обеспечения

Microsoft Office 10 (Office 2010 Professional, № 49464762 от 14.12.2011;  
Adobe Reader  
[https://www.images2.adobe.com/content/dam/acom/en/legal/servicetou/Acrobat\\_com\\_Additional\\_TOU-en\\_US-20140618\\_1200.pdf](https://www.images2.adobe.com/content/dam/acom/en/legal/servicetou/Acrobat_com_Additional_TOU-en_US-20140618_1200.pdf);  
7-Zip <https://www.7-zip.org/license.txt>;  
Windows 10 Pro (Майкрософт (Microsoft Corporation), 2019. Код продукта: 00330-53093-09223-AAOEM.

#### 6.4. Перечень информационных справочных систем

<http://www.lib.asu.ru> электронные ресурсы научной библиотеки АлтГУ  
<http://www.rsl.ru> РГБ Российская государственная библиотека  
<http://ben.irex.ru> БЕН Библиотека естественных наук  
<http://www.gpntb.ru> Государственная публичная научно-техническая библиотека



<http://ban.pu.ru> БАН Библиотека Академии наук  
<http://www.nlr.ru> РНБ Российская национальная библиотека  
<http://www.elibrary.ru> Научная электронная библиотека РФФИ  
<http://www.lib.msu.su> Библиотека МГУ

## 7. Материально-техническое обеспечение дисциплины

Аудитория	Назначение	Оборудование
010К	лаборатория органического синтеза - учебная аудитория для проведения занятий семинарского типа (лабораторных и(или) практических); проведения групповых и индивидуальных консультаций, текущего контроля и промежуточной аттестации	Лабораторные столы, стулья на 15 посадочных мест; рабочее место преподавателя; раковина; весы ВЛГЭ–2200; мешалка верхнеприводная; терморегулятор; вытяжной шкаф; электроплитка; виброизмельчитель «Ардена»; излучатель инфракрасный; центрифуга; сушильный шкаф; магнитная мешалка; водоструйный насос; прибор для определения температуры плавления; инструмент и приспособления; принадлежности и инвентарь для организации учебного процесса на подгруппу (15 человек), песочные и водяные бани; спиртовые горелки; пробки; наборы химической посуды; наборы химических реактивов.
Помещение для самостоятельной работы	помещение для самостоятельной работы обучающихся	Компьютеры, ноутбуки с подключением к информационно-телекоммуникационной сети «Интернет», доступом в электронную информационно-образовательную среду АлтГУ
Учебная аудитория	для проведения занятий лекционного типа, занятий семинарского типа (лабораторных и(или) практических), групповых и индивидуальных консультаций, текущего контроля и промежуточной аттестации, курсового проектирования (выполнения курсовых работ), проведения практик	Стандартное оборудование (учебная мебель для обучающихся, рабочее место преподавателя, доска, мультимедийное оборудование стационарное или переносное)
Учебная аудитория	для проведения занятий лекционного типа, занятий семинарского типа (лабораторных и(или) практических), групповых и индивидуальных консультаций, текущего контроля и промежуточной аттестации, курсового проектирования (выполнения курсовых работ), проведения практик	Стандартное оборудование (учебная мебель для обучающихся, рабочее место преподавателя, доска)

## 8. Методические указания для обучающихся по освоению дисциплины

Методические указания к самостоятельной работе  
Самостоятельная работа студентов – это индивидуальная учебная деятельность студентов, осуществляемая под руководством, но без непосредственного участия преподавателя. Самостоятельная работа студентов по дисциплине включает в себя: углубленный анализ материалов лекций; работу с литературой для изучения тем, которые не разбираются на занятиях; выполнение самостоятельных работ, направленных на

формирование практических навыков. В начале семестра студенту необходимо ознакомиться с основным содержанием курса, перечнем литературы и учебно-методических материалов, графиком контроля, шкалой оценок и правилом вычисления рейтинга, возможностями повышения рейтинга. При выполнении студентом индивидуальной работы предусмотрено посещение консультаций: с целью снятия возможных затруднений; с целью демонстрации максимального готового материала для возможной корректировки.

Самостоятельная внеаудиторная работа студентов обеспечена электронными учебно-методическими ресурсами (система Moodle), возможностью общения студента с преподавателем посредством электронной почты, доступом в Internet.

Методические указания к лекционным занятиям

При подготовке к лекции рекомендуется:

1. просмотреть записи предшествующей лекции и восстановить в памяти ранее изученный материал;
2. полезно просмотреть и предстоящий материал будущей лекции;
3. если задана самостоятельная проработка отдельных фрагментов темы прошлой лекции, то ее надо выполнить не откладывая;
4. психологически настроиться на лекцию.

Методические указания к практическим (семинарским) занятиям

Цель практических занятий, проводимых по дисциплине, - углубление и закрепление теоретических знаний, полученных на лекциях и в процессе самостоятельного изучения материала, а также совершенствование практических навыков по дисциплине. Необходимо ознакомиться с заданием к практическому занятию; определить примерный объем работы по подготовке к ним; выделить вопросы, упражнения и задачи, ответы на которые или выполнение и решение без предварительной подготовки не представляются возможными; ознакомиться с перечнем рекомендуемой литературы и Интернет-ресурсов. При ответах на вопросы и выполнении заданий необходимо внимательно прочитать текст и попытаться дать аргументированное объяснение с обязательной ссылкой. Порядок ответов может быть различным: либо вначале делается вывод, а затем приводятся аргументы, либо дается развернутая аргументация принятого решения, на основании которой предлагается ответ. Возможны и несколько вариантов ответов. При подготовке к занятиям обучаемые могут пользоваться техническими средствами обучения и дидактическими материалами (схемами и др.), которыми располагает учебное заведение. Эти же средства могут быть использованы и на занятиях для лучшего закрепления учебного материала или подтверждения правильности ответов на поставленные вопросы.

Готовясь к практическому занятию, студенты должны: познакомиться с рекомендованной литературой; рассмотреть различные точки зрения по рассматриваемым вопросам (заданиям); выделить проблемные области; сформулировать собственную точку зрения; познакомиться со способами решения расчетных (практических) задач по теме семинара; предусмотреть спорные моменты и сформулировать дискуссионные вопросы. Выступление студента должно соответствовать требованиям логики. Четкое вычленение излагаемой проблемы, ее точная формулировка, неукоснительная последовательность аргументации именно данной проблемы, без неоправданных отступлений от нее в процессе обоснования, безусловная доказательность, непротиворечивость и полнота аргументации, правильное и содержательное использование понятий и терминов.

Методические указания к выполнению лабораторных работ

Лабораторные занятия позволяют интегрировать теоретические знания и формировать практические умения и навыки студентов в процессе учебной деятельности. Цели лабораторных занятий:

1. закрепление теоретического материала путем систематического контроля за самостоятельной работой студентов;
2. формирование умений использования теоретических знаний в процессе выполнения лабораторных работ;
3. развитие аналитического мышления путем обобщения результатов лабораторных работ;

Структура и последовательность занятий: на первом, вводном, занятии проводится инструктаж студентов по охране труда, технике безопасности и правилам работы в лаборатории по инструкциям утвержденного образца с фиксацией результатов в журнале инструктажа. Студенты также знакомятся с основными требованиями преподавателя по выполнению учебного плана, с графиком прохождения лабораторных занятий, с графиком прохождения контрольных заданий, с основными формами отчетности по выполненным работам и заданиям.

Студентам для выполнения лабораторных работ необходима специальная лабораторная тетрадь (рабочий журнал), которая должна быть соответствующим образом подписана, простые карандаши, линейка. Для каждого занятия подготовлены методические указания по выполнению лабораторной работы.

Структура лабораторного занятия:

1. Объявление темы, цели и задач занятия.
2. Проверка теоретической подготовки студентов к лабораторному занятию.
3. Выполнение лабораторной работы.

4. Подведение итогов занятия (формулирование выводов).

5. Проверка отчетов по лабораторной работе.

В начале занятия называется его тема, цель и этапы проведения. По теме занятия проводится беседа, что необходимо для осознанного выполнения лабораторной работы. Задания в ходе лабораторной работы выполняются в соответствии с методическими указаниями. Перед уходом из лаборатории студенты должны навести порядок на своем рабочем месте.

Методические указания экзамену

Изучение многих общепрофессиональных и специальных дисциплин завершается зачетом/экзаменом.

Подготовка к зачету/экзамену способствует закреплению, углублению и обобщению знаний, получаемых, в процессе обучения, а также применению их к решению практических задач. Готовясь к зачету/экзамену, студент ликвидирует имеющиеся пробелы в знаниях, углубляет, систематизирует и упорядочивает свои знания. На зачете/экзамене студент демонстрирует то, что он приобрел в процессе обучения по конкретной учебной дисциплине.

Требования к организации подготовки к зачету/экзамену те же, что и при занятиях в течение семестра, но соблюдаться они должны более строго. Вначале следует просмотреть весь материал по сдаваемой дисциплине, отметить для себя трудные вопросы. Обязательно в них разобраться. В заключение еще раз целесообразно повторить основные положения, используя при этом листы опорных сигналов.

Систематическая подготовка к занятиям в течение семестра позволит использовать время экзаменационной сессии для систематизации знаний.

# МИНОБРНАУКИ РОССИИ

федеральное государственное бюджетное образовательное учреждение высшего образования  
«Алтайский государственный университет»

## Химия биологически активных веществ рабочая программа дисциплины

Закреплена за кафедрой	<b>Кафедра органической химии</b>
Направление подготовки	<b>18.03.01. Химическая технология</b>
Профиль	<b>Химическое, фармацевтическое и косметическое производство</b>
Форма обучения	<b>Очная</b>
Общая трудоемкость	<b>6 ЗЕТ</b>
Учебный план	<b>18_03_01_Химическая технология_ХФикП-2022</b>

Часов по учебному плану	216	Виды контроля по семестрам
в том числе:		диф. зачеты: 5
аудиторные занятия	78	
самостоятельная работа	138	

### Распределение часов по семестрам

Курс (семестр)	3 (5)		Итого	
	16			
Неделя	УП	РПД	УП	РПД
Лекции	24	24	24	24
Лабораторные	36	36	36	36
Практические	18	18	18	18
Сам. работа	138	138	138	138
Итого	216	216	216	216

Программу составил(и):  
*д.х.н., Профессор, Базарнова Н.Г.*

Рецензент(ы):  
*к.х.н., Доцент, Маркин В.И.*

Рабочая программа дисциплины  
**Химия биологически активных веществ**

разработана в соответствии с ФГОС:  
*Федеральный государственный образовательный стандарт высшего образования - бакалавриат по направлению подготовки 18.03.01 Химическая технология (приказ Минобрнауки России от 07.08.2020 г. № 922)*

составлена на основании учебного плана:  
*18.03.01 Химическая технология*  
утвержденного учёным советом вуза от 29.10.2021 протокол № 1/1.

Рабочая программа одобрена на заседании кафедры  
**Кафедра органической химии**

Протокол от 14.06.2022 г. № 12  
Срок действия программы: - уч. г.

Заведующий кафедрой  
*Базарнова Наталья Григорьевна*

#### **Визирование РПД для исполнения в очередном учебном году**

Рабочая программа пересмотрена, обсуждена и одобрена для  
исполнения в 2023-2024 учебном году на заседании кафедры

**Кафедра органической химии**

Протокол от 14.06.2022 г. № 12  
Заведующий кафедрой *Базарнова Наталья Григорьевна*

## 1. Цели освоения дисциплины

1.1.	Изучить состав, строение, свойства, способы выделения низкомолекулярных биологически активных веществ растительного происхождения из древесных и не древесных растений, структурных компонентов стенки растительной клетки, аминополисахаридов на примере хитина и хитозана.
------	--

## 2. Место дисциплины в структуре ООП

Цикл (раздел) ООП: Б1.В.01

## 3. Компетенции обучающегося, формируемые в результате освоения дисциплины

ПК-1	Способен осуществлять выполнение научных исследований и разработок в области технологии синтеза химических веществ, химико-фармацевтических препаратов и косметических средств
ПК-1.1	Умеет проводить химико-технологический процесс в соответствии с методами и способами, применяемыми на производстве
ПК-1.2	Знает методы организации экспериментов в области технологии синтеза химических веществ, химико-фармацевтических препаратов и косметических средств

В результате освоения дисциплины обучающийся должен

3.1.	<b>Знать:</b>
3.1.1.	Классификацию, состав, строение, свойства, способы выделения низкомолекулярных биологически активных веществ растительного происхождения из древесных и не древесных растений, структурных компонентов стенки растительной клетки.
3.2.	<b>Уметь:</b>
3.2.1.	подбирать методы и методики химических технологий выделения и характеристики низкомолекулярных биологически активных веществ растительного происхождения из древесных и не древесных растений, структурных компонентов стенки растительной клетки.
3.3.	<b>Иметь навыки и (или) опыт деятельности (владеть):</b>
3.3.1.	экспериментальными приемами химических технологий выделения и характеристики низкомолекулярных биологически активных веществ растительного происхождения из древесных и не древесных растений, структурных компонентов стенки растительной клетки.

## 4. Структура и содержание дисциплины

Код занятия	Наименование разделов и тем	Вид занятия	Семестр	Часов	Компетенции	Литература
<b>Раздел 1. Химический состав и строение растительного сырья</b>						
1.1.	Виды и запасы. Химический состав растительного сырья	Лекции	5	4	ПК-1.2	Л1.1, Л2.1
1.2.	Общие сведения о составе, строении, способах выделения целлюлозы из растительного сырья	Лекции	5	4	ПК-1.2	Л1.1, Л2.1

Код занятия	Наименование разделов и тем	Вид занятия	Семестр	Часов	Компетенции	Литература
1.3.	Общие сведения о составе, строении, способах выделения гемицеллюлоз из растительного сырья	Лекции	5	2	ПК-1.2	Л1.1, Л2.1
1.4.	Общие сведения о составе, строении, способах выделения лигнинов из растительного сырья	Лекции	5	2	ПК-1.2	Л1.1, Л2.1
1.5.	Виды и запасы. Химический состав растительного сырья	Практические	5	2	ПК-1.2	Л1.1, Л2.1
1.6.	Состав, строение, свойства, способы выделения и характеристики целлюлозы	Практические	5	2	ПК-1.2	Л1.1, Л2.1
1.7.	Состав, строение, свойства, способы выделения и характеристики гемицеллюлоз	Практические	5	2	ПК-1.2	Л1.1, Л2.1
1.8.	Состав, строение, свойства, способы выделения и характеристики лигнина	Практические	5	2	ПК-1.2	Л1.1, Л2.1
1.9.	Выделение и характеристика целлюлозы	Лабораторные	5	6	ПК-1.2	Л1.1, Л2.1
1.10.	Выделение и характеристика гемицеллюлоз	Лабораторные	5	6	ПК-1.2	Л1.1, Л2.1
1.11.	Выделение и характеристика лигнина	Лабораторные	5	6	ПК-1.2	Л1.1, Л2.1
1.12.	Химический состав и строение растительного сырья	Сам. работа	5	60	ПК-1.2	Л1.1, Л2.1
<b>Раздел 2. Низкомолекулярные биологически активные вещества</b>						
2.1.	Классификация вторичных метаболитов растительного происхождения	Лекции	5	2	ПК-1.2	Л1.1, Л2.1
2.2.	Общие сведения о составе, строении, способах выделения основных классов биологически активных веществ	Лекции	5	2	ПК-1.2	Л1.1, Л2.1
2.3.	Состав, строение, свойства, способы выделения, характеристики флавоноидов и дубильных веществ	Лекции	5	2	ПК-1.2	Л1.1, Л2.1
2.4.	Состав, строение, свойства, способы выделения, характеристики кумаринов, алкалоидов	Лекции	5	2	ПК-1.2	Л1.1, Л2.1
2.5.	Состав, строение, свойства,	Лекции	5	2	ПК-1.2	Л1.1, Л2.1

Код занятия	Наименование разделов и тем	Вид занятия	Семестр	Часов	Компетенции	Литература
	способы выделения, характеристики сапонинов, антоцианов					
2.6.	Состав, строение, свойства, способы выделения, характеристики каротиноидов	Лекции	5	2	ПК-1.2	Л1.1, Л2.1
2.7.	Классификация вторичных метаболитов растительного происхождения	Практические	5	2	ПК-1.2	Л1.1, Л2.1
2.8.	Общие сведения о составе, строении, способах выделения основных классов биологически активных веществ	Практические	5	2	ПК-1.2	Л1.1, Л2.1
2.9.	Состав, строение, свойства, способы выделения, характеристики флавоноидов и дубильных веществ	Практические	5	2	ПК-1.2	Л1.1, Л2.1
2.10.	Состав, строение, свойства, способы выделения, характеристики кумаринов, алкалоидов	Практические	5	2	ПК-1.2	Л1.1, Л2.1
2.11.	Состав, строение, свойства, способы выделения, характеристики сапонинов, антоцианов, каротиноидов	Практические	5	2	ПК-1.2	Л1.1, Л2.1
2.12.	Выделение и характеристика флавоноидов и дубильных веществ	Лабораторные	5	6	ПК-1.2	Л1.1, Л2.1
2.13.	Выделение и характеристики сапонинов и антоцианов	Лабораторные	5	6	ПК-1.2	Л1.1, Л2.1
2.14.	Выделение и характеристики каротиноидов	Лабораторные	5	6	ПК-1.1, ПК-1.2	Л1.1, Л2.1
2.15.	Низкомолекулярные биологически активные вещества	Сам. работа	5	78	ПК-1.2	Л1.1, Л2.1

## 5. Фонд оценочных средств

<b>5.1. Контрольные вопросы и задания для проведения текущего контроля и промежуточной аттестации по итогам освоения дисциплины</b>
<b>5.2. Темы письменных работ для проведения текущего контроля (эссе, рефераты, курсовые работы и др.)</b>



### 5.3. Фонд оценочных средств для проведения промежуточной аттестации

1. Флавоноиды (от лат. flavus— желтый, лат. суф. — оп-, греч. eidos - вид) - фенольные соединения, содержащие в своей структуре фрагмент дифенилпропана (С6-С3-С6) и представляющие собой чаще всего производные 2-фенилхромана (флаван) или 2-фенилхромона (флаван). Приведите признаки химической классификации флавоноидов:

- А) степень окисленности кольца С
- Б) степень окисленности пропанового фрагмента
- В) величина гетероцикла (С)
- С) положение бокового фенила

ОТВЕТ: А,Б,В,С.

2. Соединения флавоноидной природы как правило окрашены. Соотнесите цвет и класс веществ флавоноидной природы:

- 1. Флавоны
- 2. Флаваноны
- 3. Ауроны, халконы
- 4. Антоцианы
- А – желтый
- Б – белый, бесцветный
- В – оранжевый
- Г – красная, малиновая, синяя

ОТВЕТ: 4Г, 3В, 2Б, 1А

3. Катехины (флаван-3-олы)- бесцветные соединения, легко поддаются окислению, в результате чего приобретают окраску. Чем обусловлен различный цвет чая (черный, красный, желтый):

- А) степенью окисленности катехинов
- Б) уменьшением концентрации восстановленной формы катехинов

ОТВЕТ: А, Б

5. Идентификацию флавоноидов проводят основываясь на их физико-химических свойствах. Приведите наиболее широко используемые методы исследования:

- А. определение температуры плавления
- Б определение удельного вращения гликозидов
- В сравнение УФ-, ИК-, масс и ПМР-спектров со спектрами известных образцов
- Г рентгеноструктурный анализ
- Д. Хроматография

ОТВЕТ: А-В, Д

6. Для количественного определения флавоноидов наиболее распространены, выберите:

- 1. ВЭЖХ
- 2. хроматоспектрофотометрия,
- 3. спектрофотометрия,
- 4. фотоэлектроколориметрия

ОТВЕТ: 1,2,3,4

7. Структурные компоненты – это

- А) вещества, которые можно извлекать из вегетативной части растений нейтральными полярными и неполярными растворителями
- Б) вещества, образующие клеточную стенку, они представлены исключительно высокомолекулярными соединениями, подразделяющимися на углеводную и ароматическую части

ОТВЕТ:Б

8. Экстрактивные вещества это –

- А) вещества, которые можно извлекать из вегетативной части растений нейтральными полярными и неполярными растворителями
- Б) вещества, образующие клеточную стенку, они представлены исключительно высокомолекулярными соединениями, подразделяющимися на углеводную и ароматическую части

ОТВЕТ:А

9. Углеводная часть, представляющая комплекс полисахаридов это

- А) D-Глюкуроновая кислота
- Б) Холоцеллюлоза
- В) Целлюлоза
- Г) Пектиновые вещества

ОТВЕТ: Б

10. Полисахарид, макромолекула которого построена из повторяющихся звеньев – остатков  $\beta$ -D-глюкопиранозы это

- А) D-Глюкуроновая кислота
- Б) Холоцеллюлоза
- В) Целлюлоза
- Г) Холоцеллюлоза

ОТВЕТ: В

10. К жизненным формам растений относятся:

- 1. Грибы
- 2. Деревья
- 3. Кустарники
- 4. Папоротники
- 5. Травянистые растения

ОТВЕТ: 2,3,5

11. Сложное сочетание деревьев и множества других растений, тесно связанных в своей жизнедеятельности друг с другом и окружающей средой называется...

- 1. лесом
- 2. степью
- 3. тундрой

ОТВЕТ: 1

ОТВЕТ: А-2, Б-1, В-3, Г-4

12. Вещества, которые можно извлекать из древесины нейтральными полярными и неполярными растворителями, называют...

- 1. экстрактивными 2. полиозами 3. лигнинами

ОТВЕТ: 1

13. К структурным компонентам древесины относятся...

- 1. Холоцеллюлоза
- 2. Лигнин
- 3. Целлюлоза
- 4. Гемиллюлозы

ОТВЕТ: 2-4

14. Холоцеллюлоза – это комплекс полисахаридов древесины, получающийся в виде волокнистого остатка после удаления экстрактивных веществ соответствующими нейтральными растворителями и делигнификации (удаления лигнина). Укажите выход холоцеллюлозы из древесины хвойных:

- 1. 72-79%
- 2. 70-73%

ОТВЕТ: 2

15. Выберите пункты, которые верно описывают строение макромолекулы целлюлозы:

- 1. Целлюлоза- линейный полимер нерегулярного строения
- 2. Элементарным звеном макромолекулы целлюлозы является ангидро- $\beta$ -D-глюкопираноза (при полном гидролизе выход 96 – 98 % глюкозы).
- 3. Элементарное звено содержит 3 гидроксильных группы. Получают только трех замещенные эфиры.
- 4. Гидроксильные группы находятся у 2, 3, 6 атомов углерода. При гидролизе триметилцеллюлозы идентифицирована 2,3,6-три-О-метил-D-глюкоза. Глюкозные остатки связаны связью.

ОТВЕТ: 2-4

16. Существенным фактором, влияющим на скорость диффузии реагентов внутрь волокна, а следовательно, и на реакционную способность целлюлозы является величина внутренней поверхности целлюлозного волокна, определяемая размерами имеющихся в нём капилляров (пор), их распределением в волокне и изменением размеров капилляров в результате различных обработок целлюлозы. Каким методом можно

оценить внутреннюю поверхность целлюлозы, выберите:

1. рентгенографическим
2. ИК-спектроскопическим
3. суммарная поверхность пор и капилляров определение сорбцией инертных газов (азот) или паров растворителей
4. обработкой метиленовым синим

ОТВЕТ: 3,4

17. Углеводная часть древесины содержит в своем составе целлюлозу, а также нецеллюлозные полисахариды, которые называют “полиозами”. Как называют полиозы, которые являются структурными компонентами:

1. полиурониды
2. лигнины
3. гемицеллюлозы
4. пектины

ОТВЕТ:3

18. Свойства, характерные для гемицеллюлоз:

1. не растворимы в органических растворителях, которыми извлекают экстрактивные вещества
2. не растворимы в воде
3. растворимы в водных растворах щелочей
4. более доступны воздействию разбавленных растворов минеральных кислот, то есть легче гидролизуются.

ОТВЕТ: 1-4

19. Соотнесите функции полиоз в растительном сырье:

1. Гемицеллюлозы
  2. ВРВ – водорастворимые вещества
- А. структурные компоненты клеточной стенки  
Б. резервные питательные вещества

ОТВЕТ: 1А, 2Б

20. Содержание лигнина определяется не только породой, но и многими другими факторами, какими:

1. климатической зоной произрастания
2. характером почвы
3. возрастом дерева
4. разными частями дерева
5. способом выделения

ОТВЕТ: 1-4

21. Экстрактивные вещества – продукты жизнедеятельности растений, и как все производимое природой, очень разнообразны. Их состав зависит от многих факторов: рода, вида, условий произрастания, возраста, органа растения и др. Каково содержание экстрактивных веществ:

1. в древесине пород умеренной климатической зоны
2. древесные породы тропической климатической зоны

А. 3-4%

Б. 20-40%

ОТВЕТ: 1А, 2Б

22. Классификацию экстрактивных веществ можно провести по химическому составу. К классу углеводов можно отнести вещества:

1. моно- и олигосахариды
2. водорастворимые полисахариды
3. полиурониды
4. гликозиды
5. терпеновые
6. жиры и воски
7. таннины
8. флавоноиды
9. лигнаны
10. алкалоиды

ОТВЕТ:1-4

23. Выделите биологически активные вещества, которые классифицируют как первичные метаболиты:

1. углеводы, в т.ч. полисахариды

2. липиды, в т.ч. жирные масла
3. белки
4. аминокислоты
5. ферменты
6. терпеноиды, в т.ч. эфирные масла
7. сапонины
8. витамины
9. алкалоиды
10. фенольные соединения

ОТВЕТ: 1-5

24. Выделите биологически активные вещества, которые классифицируют как вторичные метаболиты:

1. углеводы, в т.ч. полисахариды
2. липиды, в т.ч. жирные масла
3. белки
4. аминокислоты
5. ферменты
6. терпеноиды, в т.ч. эфирные масла
7. сапонины
8. витамины
9. алкалоиды
10. фенольные соединения

ОТВЕТ: 6-10

25. Выделите вторичные метаболиты, которые относятся к группе фенольных соединений:

1. простые фенолы
2. фенилпропаноиды
3. кумарины
4. алкалоиды
5. флавоноиды
6. дубильные вещества
7. аминокислоты
8. иридоиды

ОТВЕТ: 1-3,5,6,8

26. Как называют вещества в соответствии с классификацией БАВ по терапевтическому эффекту:

1. действующие
2. первичные метаболиты
3. сопутствующие
4. вторичные метаболиты
5. балластные

ОТВЕТ: 1,3,5

27. Укажите действующие биологически активные вещества, обладающие сильно выраженной фармакологической активностью:

1. гемицеллюлозы
2. алкалоиды
3. сердечные гликозиды

ОТВЕТ: 2,3

28. Укажите действующие биологически активные вещества, обладают слабой фармакологической активностью при приеме высоких доз и длительное время:

1. полиозы
2. витамины
3. флавоноиды
4. дубильные вещества

ОТВЕТ: 2-4

29. Среди нижеперечисленных биологически активных веществ укажите биоинертные, в соответствии с

классификацией с учетом взаимодействия с организмом человека:

- 1.целлюлоза
- 2.гемицеллюлозы
- 3.лигнин
- 4.спирт
- 5.полиэтиленоксид
- 6.водорастворимые эфиры целлюлозы
7. полиантрацены
- 8.некоторые полиамиды

ОТВЕТ: 1-3

30. Среди нижеперечисленных биологически активных веществ укажите биосовместимые, в соответствии с классификацией с учетом взаимодействия с организмом человека:

- 1.целлюлоза
- 2.гемицеллюлозы
- 3.лигнин
- 4.спирт
- 5.полиэтиленоксид
- 6.водорастворимые эфиры целлюлозы
7. полиантрацены
- 8.некоторые полиамиды

ОТВЕТ: 4-6

31. Среди нижеперечисленных биологически активных веществ укажите бионесовместимые, в соответствии с классификацией с учетом взаимодействия с организмом человека:

- 1.целлюлоза
- 2.гемицеллюлозы
- 3.лигнин
- 4.спирт
- 5.полиэтиленоксид
- 6.водорастворимые эфиры целлюлозы
7. полиантрацены
- 8.некоторые полиамиды

ОТВЕТ: 7-8

32. Алкалоиды - сложные азотосодержащие вещества, которые обычно проявляют сильное биологическое действие. На сегодняшний день количество изученных алкалоидов перевалило далеко за 1000. Укажите среди приведенных соединений алкалоиды:

- 1.атропин
- 2.никотин
3. хинин
- 4.морфин
5. кверцетин
6. рутин

ОТВЕТ: 1-4

33. Содержание алкалоидов в растениях обычно ничтожно - от долей процента до 1-2% (за редкими исключениями). Укажите растений в которых содержатся алкалоиды:

- 1.чистотел,
- 2.красавка,
- 3.белена, 4.ландыш,
- 5.все виды аконита,
6. болиголов пятнистый,
- 7.снотворный мак,
- 8.кофейное дерево

ОТВЕТ: 1-8

34. Антрахиноны - это сложные вещества, в основе которых лежит антрахинон, укажите растения, содержащие их:

1. сenna александрийская,
2. крушина,
3. жостер,
4. алоэ
5. чистотел
6. крушина
7. шиповник

ОТВЕТ: 1-4

35. Кумарины - группа соединений, производных орто-оксикоричной кислоты, распространённых в растениях. Кумарины могут оказывать спазмолитическое, фотосенсибилизирующее, сосудоукрепляющее, мочегонное, антикоагулянтное действие. Многие кумарины - довольно токсичные вещества, требующие осторожного применения. Кумарины разной структуры выявлены в:

1. дягиле,
2. конском каштане,
3. тысячелистнике
4. ромашке
6. подорожнике

ОТВЕТ: 1-3

36. Смолы, флавоноиды, фитонциды проявляют одинаковое свойство. Выберите его из перечисленных:

1. бактерицидное
2. противовоспалительное
3. противоаллергическое,
4. успокаивающее,
5. противовоспалительное


ОТВЕТ: 1

37. Соединения какой из перечисленных групп соединений применяются для лечения инфицированных ран, гриппа и ОРВИ, и в течение тысяч лет помогали людям в профилактике таких тяжёлых инфекционных заболеваний как брюшной тиф, холера, чума:

1. смолы,
2. флавоноиды,
3. фитонциды

ОТВЕТ: 3

### Приложения

Приложение 1.  [ХБАВ.docx](#)

## 6. Учебно-методическое и информационное обеспечение дисциплины

6.1. Рекомендуемая литература				
6.1.1. Основная литература				
	Авторы	Заглавие	Издательство, год	Эл. адрес
Л1.1	Л.В. Коваленко	Биохимические основы химии биологически активных веществ:	М. : БИНОМ. Лаборатория знаний, 2015	<a href="http://biblioclub.ru/index.php?page=book_red&amp;id=427724&amp;sr=1">http://biblioclub.ru/index.php?page=book_red&amp;id=427724&amp;sr=1</a>
6.1.2. Дополнительная литература				
	Авторы	Заглавие	Издательство, год	Эл. адрес

Л2.1	Н. Е. Новикова.	Новикова, Н. Е. Вторичные метаболиты растений : учебно-методическое пособие / Н. Е. Новикова. — Орел : ОрелГАУ, 2018. — 111 с. — Текст : электронный // Лань : электронно-библиотечная система. — URL: <a href="https://e.lanbook.com/book/118757">https://e.lanbook.com/book/118757</a> (дата обращения: 20.09.2023). — Режим доступа: для авториз. пользователей.:	Орел : ОрелГАУ, 2018,	URL: <a href="https://e.lanbook.com/book/118757">https://e.lanbook.com/book/118757</a>
------	-----------------	--	-----------------------	--

**6.2. Перечень ресурсов информационно-телекоммуникационной сети "Интернет"**

--	--

**6.3. Перечень программного обеспечения**

--	--

**6.4. Перечень информационных справочных систем**

--	--

**7. Материально-техническое обеспечение дисциплины**

--	--

**8. Методические указания для обучающихся по освоению дисциплины**

--	--

# МИНОБРНАУКИ РОССИИ

федеральное государственное бюджетное образовательное учреждение высшего образования  
«Алтайский государственный университет»

## Хроматографические методы анализа рабочая программа дисциплины

Закреплена за кафедрой	<b>Кафедра органической химии</b>
Направление подготовки	<b>18.03.01. Химическая технология</b>
Профиль	<b>Химическое, фармацевтическое и косметическое производство</b>
Форма обучения	<b>Очная</b>
Общая трудоемкость	<b>6 ЗЕТ</b>
Учебный план	<b>18_03_01_Химическая технология_ХФикП-2022</b>

Часов по учебному плану	216	Виды контроля по семестрам	
в том числе:		экзамены:	7
аудиторные занятия	78		
самостоятельная работа	111		
контроль	27		

### Распределение часов по семестрам

Курс (семестр)	4 (7)		Итого	
	Неделя			
Вид занятий	УП	РПД	УП	РПД
Лекции	18	18	18	18
Лабораторные	48	48	48	48
Практические	12	12	12	12
Сам. работа	111	111	111	111
Часы на контроль	27	27	27	27
Итого	216	216	216	216



Программу составил(и):

Рецензент(ы):

*канд. хим. наук, Должность, Харнурова Е.П.; канд. хим. наук, Должность, Микушина И.В.*

Рабочая программа дисциплины

**Хроматографические методы анализа**

разработана в соответствии с ФГОС:

*Федеральный государственный образовательный стандарт высшего образования - бакалавриат по направлению подготовки 18.03.01 Химическая технология (приказ Минобрнауки России от 07.08.2020 г. № 922)*

составлена на основании учебного плана:

*18.03.01 Химическая технология*

утвержденного учёным советом вуза от 29.10.2021 протокол № 1/1.

Рабочая программа одобрена на заседании кафедры

**Кафедра органической химии**

Протокол от 22.06.2020 г. № 11

Срок действия программы: 2020-2021 уч. г.

Заведующий кафедрой

*Базарнова Н.Г., д.х.н., профессор, декан ХФ*

**Визирование РПД для исполнения в очередном учебном году**

Рабочая программа пересмотрена, обсуждена и одобрена для исполнения в 2023-2024 учебном году на заседании кафедры

**Кафедра органической химии**

Протокол от 22.06.2020 г. № 11

Заведующий кафедрой *Базарнова Н.Г., д.х.н., профессор, декан ХФ*

## 1. Цели освоения дисциплины

1.1.	формирование у бакалавра представлений о теоретических основах хроматографических методов, о многообразии хроматографических методов и решаемых аналитических задач при их использовании в профессиональной научно-исследовательской и производственной деятельности.
------	---

## 2. Место дисциплины в структуре ООП

Цикл (раздел) ООП: Б1.В.01

## 3. Компетенции обучающегося, формируемые в результате освоения дисциплины

ПК-1	Способен осуществлять выполнение научных исследований и разработок в области технологии синтеза химических веществ, химико-фармацевтических препаратов и косметических средств
ПК-1.1	Умеет проводить химико-технологический процесс в соответствии с методами и способами, применяемыми на производстве
ПК-1.2	Знает методы организации экспериментов в области технологии синтеза химических веществ, химико-фармацевтических препаратов и косметических средств

В результате освоения дисциплины обучающийся должен

3.1.	<b>Знать:</b>
3.1.1.	правила техники безопасности работы в химической лаборатории и с физической аппаратурой; достоинства хроматографии как гибридного метода, сочетающего разделение и определение, и области его применения; теоретические основы линейной хроматографии для понимания причин размывания хроматографических зон и факторов, влияющих на селективность разделения и эффективность процесса; классификацию хроматографических методов, характеристики неподвижных фаз и элюентов и принципы их выбора в разных методах аналитической хроматографии; элюционные характеристики хроматограмм, характеристики эффективности хроматографической системы, критерии разделения и селективности; основные узлы хроматографов и их назначение, типы и информационные возможности детекторов.
3.2.	<b>Уметь:</b>
3.2.1.	проводить обработку хроматограмм: определять первичные параметры удерживания, рассчитывать характеристики разделения, эффективности и селективности; проводить идентификацию веществ по индексам удерживания и корреляционным зависимостям; осуществлять расчет результатов количественного анализа по экспериментальным данным с использованием методов нормализации, внутреннего и внешнего стандарта и абсолютной калибровки.
3.3.	<b>Иметь навыки и (или) опыт деятельности (владеть):</b>
3.3.1.	навыками профессионального выбора хроматографического метода, оборудования, типа детектора, неподвижных фаз для разделения и многокомпонентных жидкостей и газовых смесей неорганической и органической природы, методологией выбора; метода хроматографического анализа в зависимости от аналитических задач и объекта анализа.

## 4. Структура и содержание дисциплины

Код занятия	Наименование разделов и тем	Вид занятия	Семестр	Часов	Компетенции	Литература
-------------	-----------------------------	-------------	---------	-------	-------------	------------

Код занятия	Наименование разделов и тем	Вид занятия	Семестр	Часов	Компетенции	Литература
<b>Раздел 1. Введение в дисциплину. Основные положения хроматографии.</b>						
1.1.	Физико-химические основы хроматографического процесса. Основные понятия и определения. Изотермы адсорбции. Абсорбция газа. Диффузия в газовой фазе. Сущность и классификация методов хроматографии. Параметры удерживания	Лекции	7	2		Л2.1, Л2.2, Л2.3, Л1.1, Л1.2
1.2.	Факторы влияющие на хроматографическое разделение веществ	Лекции	7	2		Л2.1, Л2.2, Л2.3, Л1.1, Л1.2
1.3.	Качественный и количественный хроматографический анализ. Методы расчета концентраций анализируемых веществ.	Лекции	7	2		Л2.1, Л2.2, Л2.3, Л1.1, Л1.2
1.4.	Хроматографическая лаборатория. Техника безопасности	Практические	7	2		Л2.1, Л2.2, Л2.3, Л1.1, Л1.2
<b>Раздел 2. Планарная (тонкослойная) хроматография</b>						
2.1.	Планарная (тонкослойная) хроматография	Лекции	7	2		Л2.1, Л2.2, Л2.3, Л1.1, Л1.2
2.2.	Разделение аминокислот методом тонкослойной хроматографии	Лабораторные	7	6		Л2.1, Л2.2, Л2.3, Л1.1, Л1.2
2.3.	Практическое применение метода планарной хроматографии	Практические	7	2		Л2.1, Л2.2, Л2.3, Л1.1, Л1.2
2.4.	Подготовка к лабораторным работам и практическим занятиям. оформление отчетов.	Сам. работа	7	51		Л2.1, Л2.2, Л2.3, Л1.1, Л1.2
<b>Раздел 3. Газовая хроматография</b>						
3.1.	Газовая хроматография. Аппаратурное оформление.	Лекции	7	2		Л2.1, Л2.2, Л2.3, Л1.1, Л1.2
3.2.	Подвижные и неподвижные фазы. Твердые носители. Адсорбент. Методы нанесения НЖФ.	Лекции	7	2		Л2.1, Л2.2, Л2.3, Л1.1, Л1.2
3.3.	Устройство хроматографа. Система подготовки газов. Дозирующие устройства.	Практические	7	1		Л2.1, Л2.2, Л2.3, Л1.1, Л1.2

Код занятия	Наименование разделов и тем	Вид занятия	Семестр	Часов	Компетенции	Литература
	Хроматографические колонки. Система термостатирования. Детекторы.					
3.4.	Критерии оценки детекторов (чувствительность, предел детектирования, линейность, инерционность, селективность). Типы детекторов и их характеристики.	Практические	7	1		Л2.1, Л2.2, Л2.3, Л1.1, Л1.2
3.5.	Приготовление хроматографической колонки	Лабораторные	7	6		Л2.1, Л2.2, Л2.3, Л1.1, Л1.2
3.6.	Оценка качества набивных колонок.	Лабораторные	7	6		Л2.1, Л2.2, Л2.3, Л1.1, Л1.2
3.7.	Качественный анализ по параметрам удерживания	Лабораторные	7	6		Л2.1, Л2.2, Л2.3, Л1.1, Л1.2
3.8.	Количественный анализ.	Лабораторные	7	8		Л2.1, Л2.2, Л2.3, Л1.1, Л1.2
3.9.	Коллоквиум "Газовая хроматография"	Практические	7	2		Л2.1, Л2.2, Л2.3, Л1.1, Л1.2
3.10.	Подготовка к лабораторным работам и практическим занятиям. оформление отчетов.	Сам. работа	7	30		Л2.1, Л2.2, Л2.3, Л1.1, Л1.2
<b>Раздел 4. Высокоэффективная жидкостная хроматография</b>						
4.1.	Высокоэффективная жидкостная хроматография. Принцип метода, решаемые задачи.	Лекции	7	2		Л2.1, Л2.2, Л2.3, Л1.1, Л1.2
4.2.	Аппаратурное оформление ВЭЖХ	Лекции	7	2		Л2.1, Л2.2, Л2.3, Л1.1, Л1.2
4.3.	Препаративная ВЭЖХ	Лекции	7	2		Л2.1, Л2.2, Л2.3, Л1.1, Л1.2
4.4.	Качественный анализ	Лабораторные	7	8		Л2.1, Л2.2, Л2.3, Л1.1, Л1.2
4.5.	Количественный анализ	Лабораторные	7	8		Л2.1, Л2.2, Л2.3, Л1.1, Л1.2
4.6.	Особенности эксплуатации колонок для ВЭЖХ	Практические	7	1		Л2.1, Л2.2, Л2.3, Л1.1,

Код занятия	Наименование разделов и тем	Вид занятия	Семестр	Часов	Компетенции	Литература
						Л1.2
4.7.	Проблемы изменения селективности колонок ВЭЖХ	Практические	7	1		Л2.1, Л2.2, Л2.3, Л1.1, Л1.2
4.8.	Коллоквиум "Высокоэффективная жидкостная хроматография"	Практические	7	2		Л2.1, Л2.2, Л2.3, Л1.1, Л1.2
4.9.	Подготовка к лабораторным работам и практическим занятиям. оформление отчетов.	Сам. работа	7	30		Л2.1, Л2.2, Л2.3, Л1.1, Л1.2
4.10.		Экзамен	7	27		Л2.1, Л2.2, Л2.3, Л1.1, Л1.2

## 5. Фонд оценочных средств

### 5.1. Контрольные вопросы и задания для проведения текущего контроля и промежуточной аттестации по итогам освоения дисциплины

ОЦЕНКА СФОРМИРОВАННОСТИ КОМПЕТЕНЦИИ ПК-1: Способен осуществлять выполнение научных исследований и разработок в области технологии синтеза химических веществ, химико-фармацевтических препаратов и косметических средств

#### ПРИМЕРЫ ЗАДАНИЙ ЗАКРЫТОГО ТИПА

1. Хроматографическая колонка используется для
- определения веществ в элюате
  - смешивания компонентов подвижной фазы
  - разделения веществ
  - подачи подвижной фазы

Правильный ответ: в

2. Какой из методов количественного анализа обладает наименьшей погрешностью?
- Метод стандартной добавки
  - Метод абсолютной калибровки
  - Метод внутреннего стандарта
  - Метод внутренней нормализации

Правильный ответ: в

3. Методом газовой хроматографии можно анализировать
- только твердые вещества
  - только газообразные и жидкие вещества
  - только газообразные вещества
  - летучие вещества
  - только жидкие вещества

Правильный ответ: г

4. Какой хроматографический параметр лежит в основе количественного анализа?
- Ширина пика у его основания
  - Площадь пика
  - Удерживаемый объем

- г) Ширина пика на половине его высоты
- д) Время удерживания

Правильный ответ: б

5. Тонкослойная хроматография выполняется на

- а) газовом хроматографе
- б) жидкостном хроматографе
- в) хроматографической бумаге
- г) пластине с нанесенным слоем сорбента

Правильный ответ: г

6. Какие хроматографические параметры используют в качественном анализе?

- а) Ширина пика у его основания
- б) Площадь пика
- в) Удерживаемый объем
- г) Ширина пика на половине его высоты
- д) Время удерживания

Правильный ответ: в, д

7. При ручном вводе пробы в хроматограф используют

- а) Пипетку
- б) Микрошприц
- в) Воронку
- г) Бюретку

Правильный ответ: б

8. Во сколько раз минимальный сигнал, доступный обнаружению, должен по высоте превышать уровень шума

- а) в 5 раз
- б) в 1,5 раза
- в) в 2 раза
- г) в 3 раза

Правильный ответ: в

9. Верно ли утверждение: «Эффективность колонки тем выше, чем шире пик получается при том же времени удерживания»

- а) Верно
- б) Неверно

Правильный ответ: б

10. В качестве подвижной фазы в методе газовой хроматографии используют...

- а) вода
- б) кислород
- в) гелий
- г) оксид углерода (II)
- д) органические растворители
- е) азот
- ж) аргон

Правильный ответ: в, е, ж

11. Кто первым применил метод хроматографии

- а) А. Эйнштейн
- б) Р. Кун
- в) А.И. Несмеянов
- г) М.С. Цвет

д) Дж. Мартин и Р. Синг

Правильный ответ: г

12. В каком году был открыт метод хроматографии?

- а) 1903 г.
- б) 1931 г.
- в) 1900 г.
- г) 1908 г.

Правильный ответ: а

13. Каких параметров удерживания не существует

- а) Первичные
- б) Исправленные
- в) Вторичные
- г) Относительные
- д) Абсолютные

Правильный ответ: в

14. Верно ли утверждение: «Параметры удерживания зависят от условий хроматографического процесса»

- а) Верно
- б) Неверно

Правильный ответ: а

15. Индексы удерживания используют

- а) В жидкостной хроматографии
- б) В газовой хроматографии
- в) В тонкослойной хроматографии
- г) В бумажной хроматографии
- д) В сверхкритической флюидной хроматографии
- е) Во всех хроматографических методах

Правильный ответ: б

#### ПРИМЕРЫ ЗАДАНИЙ ОТКРЫТОГО ТИПА

1. Дайте определение расстоянию удерживания

Правильный ответ: расстояние на хроматограмме от момента ввода пробы до выхода пика определяемого компонента

2. Дайте определение исправленному времени удерживания

Правильный ответ: время, прошедшее с момента появления пика несорбирующегося компонента до появления пика соответствующего соединения

3. Что такое «мертвое» время удерживания

Правильный ответ: время удерживания несорбируемого компонента

4. Что характеризует коэффициент емкости?

Правильный ответ: характеризует продолжительность нахождения молекул анализируемого соединения в неподвижной фазе относительно времени их пребывания в подвижной фазе

5. Кривая зависимости сигнала детектора от времени называется \_\_\_\_\_

Правильный ответ: хроматограмма

6. Способность хроматографической системы "предотвращать" (ограничивать) размывание зон разделяемых веществ называют \_\_\_\_\_

Правильный ответ: эффективность

7. Основным требованием к любой хроматографической системе является различие в \_\_\_\_\_ разделяемых веществ

Правильный ответ: коэффициентах распределения

8. Трубка с фиксированной неподвижной фазой, через которую протекает подвижная фаза называется \_\_\_\_\_

Правильный ответ: хроматографической колонкой

9. Какие бывают хроматографические колонки?

Правильный ответ: Насадочные (набивные), микронасадочные, капиллярные.

10. Что отражает чувствительность детектора?

Правильный ответ: отражает степень взаимодействия анализируемого вещества с детектором и определяет величину сигнала, соответствующего содержанию вещества в подвижной фазе

11. Реакция детектора на состав подвижной фазы, поступающей в детектор называют \_\_\_\_\_

Правильный ответ: Фоновым сигналом

12. По селективности детекторы подразделяют на \_\_\_\_\_

Правильный ответ: селективные и универсальные

13. Дайте определение хроматографии.

Правильный ответ: динамический метод разделения, анализа и физико-химических исследований веществ, основанный на перемещении зоны вещества вдоль слоя сорбента в потоке подвижной фазы с многократным повторением сорбционных и десорбционных актов. При этом разделяемые вещества распределяются между двумя несмешивающимися фазами (в зависимости от их относительной растворимости в каждой фазе): подвижной и неподвижной

14. Вид хроматографии, которая проводится в слое сорбента на плоской поверхности.

Правильный ответ: Планарная хроматография

15. Как называется вид хроматографии целью проведения которой является получение чистого вещества

Правильный ответ: Препаративная хроматография

16. Индексы удерживания Ковача применяют при \_\_\_\_\_ температурном режиме

Правильный ответ: Изотермическом

17. В ионообменной хроматографии процесс разделения происходит за счет \_\_\_\_\_

Правильный ответ: Ионного обмена

18. Какова цель проведения аналитической хроматографии?

Правильный ответ: Качественный и количественный анализ

19. Какие бывают хроматограммы

Правильный ответ: Интегральные и дифференциальные

20. Для определения площадей пиков на практике используют метод \_\_\_\_\_

Правильный ответ: Триангуляции

#### КРИТЕРИИ ОЦЕНИВАНИЯ ЗАКРЫТЫХ ВОПРОСОВ:



Каждое задание оценивается 1 баллом. Оценивание КИМ теоретического характера в целом:

- «зачтено» – верно выполнено более 50% заданий; «не зачтено» – верно выполнено 50% и менее 50% заданий;
- «отлично» – верно выполнено 85-100% заданий; «хорошо» – верно выполнено 70-84% заданий; «удовлетворительно» – верно выполнено 51-69% заданий; «неудовлетворительно» – верно выполнено 50% или менее 50% заданий.

#### КРИТЕРИИ ОЦЕНИВАНИЯ ОТКРЫТЫХ ВОПРОСОВ.

- «Отлично» (зачтено): Ответ полный, развернутый. Вопрос точно и исчерпывающе передан, терминология сохранена, студент превосходно владеет основной и дополнительной литературой, ошибок нет.
- «Хорошо» (зачтено): Ответ полный, хотя краток, терминологически правильный, нет существенных



<p>недочетов. Студент хорошо владеет пройденным программным материалом; владеет основной литературой, суждения правильны.</p> <ul style="list-style-type: none"> <li>• «Удовлетворительно» (зачтено): Ответ неполный. В терминологии имеются недостатки. Студент владеет программным материалом, но имеются недочеты. Суждения фрагментарны.</li> <li>• «Неудовлетворительно» (не зачтено): Не использована специальная терминология. Ответ в сущности неверен. Переданы лишь отдельные фрагменты соответствующего материала вопроса. Ответ не соответствует вопросу или вовсе не дан.</li> </ul>
<b>5.2. Темы письменных работ для проведения текущего контроля (эссе, рефераты, курсовые работы и др.)</b>
Не предусмотрены
<b>5.3. Фонд оценочных средств для проведения промежуточной аттестации</b>
<p>Промежуточная аттестация заключается в проведении в конце семестра экзамена. Обучающиеся, выполнившие в срок задания текущего контроля (в соответствии с технологической картой), лабораторные работы и набравшие не менее 60 баллов, допускаются к экзамену.</p> <p>Контрольно-измерительный материал для письменного опроса формируется из заданий открытого типа текущего контроля, размещенных в Контрольных вопросах и заданиях для проведения текущей аттестации по дисциплины, а также заданий текущего контроля в онлайн-курсе на образовательном портале «Цифровой университет АлтГУ». Количество заданий в письменном опросе для промежуточной аттестации - 3.</p> <p><b>КРИТЕРИИ ОЦЕНИВАНИЯ ОТКРЫТЫХ ВОПРОСОВ.</b></p> <ul style="list-style-type: none"> <li>• «Отлично» (зачтено): Ответ полный, развернутый. Вопрос точно и исчерпывающе передан, терминология сохранена, студент превосходно владеет основной и дополнительной литературой, ошибок нет.</li> <li>• «Хорошо» (зачтено): Ответ полный, хотя краток, терминологически правильный, нет существенных недочетов. Студент хорошо владеет пройденным программным материалом; владеет основной литературой, суждения правильны.</li> <li>• «Удовлетворительно» (зачтено): Ответ неполный. В терминологии имеются недостатки. Студент владеет программным материалом, но имеются недочеты. Суждения фрагментарны.</li> <li>• «Неудовлетворительно» (не зачтено): Не использована специальная терминология. Ответ в сущности неверен. Переданы лишь отдельные фрагменты соответствующего материала вопроса. Ответ не соответствует вопросу или вовсе не дан.</li> </ul>
<b>Приложения</b>
<p>Приложение 1.  <a href="#">ФОС Хроматографические методы анализа.docx</a></p> <p>Приложение 2.  <a href="#">Методические рекомендации для студентов.doc</a></p>

## 6. Учебно-методическое и информационное обеспечение дисциплины

6.1. Рекомендуемая литература				
6.1.1. Основная литература				
	Авторы	Заглавие	Издательство, год	Эл. адрес
Л1.1	В. Ю. Конюхов	Хроматография : учебник:	Лань, 2021	<a href="https://e.lanbook.com/book/168444">https://e.lanbook.com/book/168444</a>
Л1.2	Е. А. Илларионова, И. П. Сыроватский	Газовая хроматография. Теоретические основы метода : учебное пособие :	Лань, 2018	<a href="https://e.lanbook.com/book/158754">https://e.lanbook.com/book/158754</a>
6.1.2. Дополнительная литература				
	Авторы	Заглавие	Издательство, год	Эл. адрес
Л2.1	Ю.Бёккер ;пер.В.С.Курова	Хроматография. Инструментальная	М.:РИЦ"Техносфера", 2009	URL: <a href="http://biblioclub.ru/index.php?pa">http://biblioclub.ru/index.php?pa</a>

		аналитика::		ge=book&id=89008
Л2.2	И.Н. Мовчан, Р.Г. Романова, Т.С. Горбунова, И.И. Евгеньева	Основы аналитической химии. Химические методы анализа : учебное пособие :	- Казань : КНИТУ - 195 с. , 2012	<a href="http://biblioclub.ru/index.php?page=book&amp;id=259000">http://biblioclub.ru/index.php?page=book&amp;id=259000</a>
Л2.3	А.А. Дутов	Биомедицинская хроматография: учебное пособие	ГЭОТАР-Медиа, 2016	<a href="http://www.studentlibrary.ru/book/ISBN9785970437728.html">http://www.studentlibrary.ru/book/ISBN9785970437728.html</a>

### 6.2. Перечень ресурсов информационно-телекоммуникационной сети "Интернет"

	Название	Эл. адрес
Э1	Конюхов, В.Ю. Хроматография. [Электронный ресурс] — Электрон. дан. — СПб. : Лань, 2012. — 224 с.	<a href="http://e.lanbook.com/book/4044">http://e.lanbook.com/book/4044</a>
Э2	Сычев, С.Н. Высокоэффективная жидкостная хроматография: аналитика, физическая химия, распознавание многокомпонентных систем. [Электронный ресурс] / С.Н. Сычев, В.А. Гаврилина. — Электрон. дан. — СПб. : Лань, 2013. — 256 с.	<a href="http://e.lanbook.com/book/5108">http://e.lanbook.com/book/5108</a>
Э3	Бёккер, Ю. Хроматография. Инструментальная аналитика: методы хроматографии и капиллярного электрофореза / Ю. Бёккер ; пер. В.С. Курова. - М. : РИЦ "Техносфера", 2009. - 472 с.	URL: <a href="http://biblioclub.ru/index.php?page=book&amp;id=89008">http://biblioclub.ru/index.php?page=book&amp;id=89008</a>
Э4	Физические методы исследования и их практическое применение в химическом анализе / Н.Г. Ярышев, Ю.Н. Медведев, М.И. Токарев и др. - Издание второе, переработанное и дополненное. - М. : Прометей, 2015. - 196 с.	URL: <a href="http://biblioclub.ru/index.php?page=book&amp;id=426720">http://biblioclub.ru/index.php?page=book&amp;id=426720</a>

### 6.3. Перечень программного обеспечения

Microsoft Office 10 (Office 2010 Professional, № 49464762 от 14.12.2011;  
 Adobe Reader  
[https://www.images2.adobe.com/content/dam/acom/en/legal/servicetou/Acrobat\\_com\\_Additional\\_TOU-en\\_US-20140618\\_1200.pdf](https://www.images2.adobe.com/content/dam/acom/en/legal/servicetou/Acrobat_com_Additional_TOU-en_US-20140618_1200.pdf);  
 7-Zip <https://www.7-zip.org/license.txt>;  
 Windows 10 Pro (Майкрософт (Microsoft Corporation), 2019. Код продукта: 00330-53093-09223-ААОЕМ.

### 6.4. Перечень информационных справочных систем

<http://www.lib.asu.ru> электронные ресурсы научной библиотеке АлтГУ  
<http://www.chem.msu.su> Электронная библиотека на сервере химфака МГУ  
<http://www.lib.msu.su> Библиотека МГУ  
<http://www.kge.msu.ru> Библиотека химической литературы

## 7. Материально-техническое обеспечение дисциплины

Аудитория	Назначение	Оборудование
Учебная аудитория	для проведения занятий всех видов (дисциплинарной, междисциплинарной и модульной)	Стандартное оборудование (учебная мебель для обучающихся, рабочее место преподавателя, доска, мультимедийное

Аудитория	Назначение	Оборудование
	подготовки), групповых и индивидуальных консультаций, текущего контроля и промежуточной аттестации, курсового проекта (работы), проведения практики	оборудование стационарное или переносное)
Помещение для самостоятельной работы	помещение для самостоятельной работы обучающихся	Компьютеры, ноутбуки с подключением к информационно-телекоммуникационной сети «Интернет», доступом в электронную информационно-образовательную среду АлтГУ
001дК	лаборатория хроматографических методов анализа - учебная аудитория для проведения занятий семинарского типа (лабораторных и(или) практических); проведения групповых и индивидуальных консультаций, текущего контроля и промежуточной аттестации	Рабочее место преподавателя лабораторные столы и стулья на 7 посадочных мест; оборудование, инструмент и приспособления, принадлежности и инвентарь для организации учебного процесса на подгруппу (7 человек): весовой стол; весы аналитические; газовый хроматограф; модель 3700; газовый хроматограф Hewlett Packard HP 4890A; генератор водорода Хроматэк 10.400; компрессор МК-Л2; компрессор BUFAG House Master Kit Mecafer Mor; двухлинейный плоский самопишущий TZ 4620; центрифуга Eppendorf 5702; хроматографический микрошприц; колонки для ГЖХ, мембрана для ввода проб; лайнер; измеритель концентрации озона электрические; пробки; металлическое оборудование; наборы химической посуды; наборы химических реактивов. Компьютер Celeron Dual-Core E3300/2Gb/250Gb/KM/19" Acer V193WEOB
Учебная аудитория	для проведения занятий лекционного типа, занятий семинарского типа (лабораторных и(или) практических), групповых и индивидуальных консультаций, текущего контроля и промежуточной аттестации, курсового проектирования (выполнения курсовых работ), проведения практик	Стандартное оборудование (учебная мебель для обучающихся, рабочее место преподавателя, доска)

## 8. Методические указания для обучающихся по освоению дисциплины

Методические рекомендации для обучающихся размещены в приложении

# МИНОБРНАУКИ РОССИИ

федеральное государственное бюджетное образовательное учреждение высшего образования  
«Алтайский государственный университет»

## История (история России, всеобщая история) рабочая программа дисциплины

Закреплена за кафедрой	<b>Кафедра отечественной истории</b>
Направление подготовки	<b>18.03.01. Химическая технология</b>
Профиль	<b>Химическое, фармацевтическое и косметическое производство</b>
Форма обучения	<b>Очная</b>
Общая трудоемкость	<b>3 ЗЕТ</b>
Учебный план	<b>18_03_01_Химическая технология_ХФикП-2022</b>

Часов по учебному плану	108	Виды контроля по семестрам	
в том числе:		зачеты:	1
аудиторные занятия	36		
самостоятельная работа	72		

### Распределение часов по семестрам

Курс (семестр)	1 (1)		Итого	
	Неделя			
Вид занятий	УП	РПД	УП	РПД
Лекции	20	20	20	20
Практические	16	16	16	16
Сам. работа	72	72	72	72
Итого	108	108	108	108

Программу составил(и):  
*к.и.н., доц., Пожарская К.А.*

Рецензент(ы):  
*к.и.н., доцент, Колокольцева Н.Ю*

Рабочая программа дисциплины  
**История (история России, всеобщая история)**

разработана в соответствии с ФГОС:  
*Федеральный государственный образовательный стандарт высшего образования - бакалавриат по направлению подготовки 18.03.01 Химическая технология (приказ Минобрнауки России от 07.08.2020 г. № 922)*

составлена на основании учебного плана:  
*18.03.01 Химическая технология*  
утвержденного учёным советом вуза от 29.10.2021 протокол № 1/1.

Рабочая программа одобрена на заседании кафедры  
**Кафедра отечественной истории**

Протокол от 30.06.2023 г. № 9  
Срок действия программы: 2023-2024 уч. г.

Заведующий кафедрой  
*д.и.н., проф. Демчик Е.В.*

#### **Визирование РПД для исполнения в очередном учебном году**

Рабочая программа пересмотрена, обсуждена и одобрена для  
исполнения в 2023-2024 учебном году на заседании кафедры

**Кафедра отечественной истории**

Протокол от 30.06.2023 г. № 9  
Заведующий кафедрой *д.и.н., проф. Демчик Е.В.*

## 1. Цели освоения дисциплины

1.1.	формирование у студентов знаний о характере и особенностях исторического развития России в контексте мировой истории, формирование гражданской позиции. Для этого необходимо решить следующие задачи: <ul style="list-style-type: none"><li>• дать характеристику основных этапов истории России в контексте общемирового развития;</li><li>• сформировать представление о специфике российской истории;</li><li>• раскрыть содержание основных дискуссионных проблем отечественной и всемирной истории;</li><li>• рассмотреть в исторической ретроспективе эволюцию внутривнутриполитического и внешнеполитического курсов, а также основных тенденций социально-экономического развития истории России и мира.</li></ul>
------	--

## 2. Место дисциплины в структуре ООП

Цикл (раздел) ООП: **Б1.О.01**

## 3. Компетенции обучающегося, формируемые в результате освоения дисциплины

<b>УК-1</b>	<b>Способен осуществлять поиск, критический анализ и синтез информации, применять системный подход для решения поставленных задач</b>
УК-1.1	Знает основные теоретико-методологические положения системного подхода как научной, так и философской категории
УК-1.2	Осуществляет поиск информации для решения поставленной задачи по различным типам запросов
УК-1.3	Сопоставляет разные источники информации с целью выявления их противоречий и поиска достоверных суждений
УК-1.4	Анализирует информацию и предлагает возможные варианты решения поставленной задачи, оценивая их достоинства и недостатки
<b>УК-5</b>	<b>Способен воспринимать межкультурное разнообразие общества в социально-историческом, этическом и философском контекстах</b>
УК-5.1	Знает основные подходы к изучению культурных явлений; многообразие культур и цивилизаций в их взаимодействии во временной ретроспективе, формы межкультурного взаимодействия; особенности и этапы развития духовной и материальной культуры народов мира
УК-5.2	Применяет знания особенностей межкультурного взаимодействия в практической деятельности; критически осмысливает и формирует собственную позицию по отношению к явлениям современной жизни с учетом их культурно-исторической обусловленности
УК-5.3	Владеет нормами взаимодействия и толерантного поведения в условиях культурного, религиозного, этнического, социального многообразия современного общества
УК-5.4	Владеет приемами презентации результатов собственных теоретических изысканий в области межкультурного взаимодействия

**В результате освоения дисциплины обучающийся должен**

3.1.	<b>Знать:</b>
3.1.1.	Знает основные теоретико-методологические положения системного подхода как научной и философской категории. Знает основные подходы к изучению культурных явлений; многообразие культур и цивилизаций в их взаимодействии во временной ретроспективе, формы межкультурного взаимодействия; особенности и этапы развития духовной и материальной культуры народов

	мира.
3.2.	<b>Уметь:</b>
3.2.1.	Осуществляет поиск информации для решения поставленной задачи по различным типам запросов. Применяет знания особенностей межкультурного взаимодействия в практической деятельности; критически осмысливает и формирует собственную позицию по отношению к явлениям современной жизни с учетом их культурно-исторической обусловленности.
3.3.	<b>Иметь навыки и (или) опыт деятельности (владеть):</b>
3.3.1.	Сопоставляет разные источники информации с целью выявления их противоречий и поиска достоверных суждений. Анализирует информацию и предлагает возможные варианты решения поставленной задачи, оценивая их достоинства и недостатки. Владеет нормами взаимодействия и толерантного поведения в условиях культурного, религиозного, этнического, социального многообразия современного общества. Владеет приемами презентации результатов собственных теоретических изысканий в области межкультурного взаимодействия.

#### 4. Структура и содержание дисциплины

Код занятия	Наименование разделов и тем	Вид занятия	Семестр	Часов	Компетенции	Литература
<b>Раздел 1. Раздел 1. Введение в курс "История».</b>						
1.1.	История в системе социально-гуманитарных наук /Лек/	Лекции	1	2	УК-5.1, УК-5.2, УК-5.3, УК-5.4, УК-1.1, УК-1.2, УК-1.3, УК-1.4	Л2.1, Л1.1, Л2.2, Л2.3, Л2.4, Л2.5
1.2.	История как наука. Сущность, функции и развитие исторического знания. Основные подходы к изучению истории. Понятие исторического времени. Условность периодизации. Понятия «всемирная» и «отечественная» история. Источники по отечественной истории (письменные, вещественные, аудио-визуальные, научно-технические, изобразительные) /Ср/	Сам. работа	1	4	УК-5.1, УК-5.2, УК-5.3, УК-5.4, УК-1.1, УК-1.2, УК-1.3, УК-1.4	Л2.1, Л1.1, Л2.2, Л2.3, Л2.4, Л2.5
<b>Раздел 2. Раздел 2. Особенности становления государственности в России и мире</b>						
2.1.	Истоки и основные типы цивилизации в древности /Лек	Лекции	1	1	УК-5.1, УК-5.2, УК-5.3, УК-5.4, УК-1.1, УК-1.2, УК-1.3, УК-1.4	Л2.1, Л1.1, Л2.2, Л2.3, Л2.4, Л2.5
2.2.	Истоки и основные типы цивилизации в древности	Сам. работа	1	2	УК-5.1, УК-5.2, УК-5.3,	Л2.1, Л1.1, Л2.2, Л2.3,

Код занятия	Наименование разделов и тем	Вид занятия	Семестр	Часов	Компетенции	Литература
	/Ср/				УК-5.4, УК-1.1, УК-1.2, УК-1.3, УК-1.4	Л2.4, Л2.5
2.3.	Цивилизации древности	Практические	1	2	УК-5.1, УК-5.2, УК-5.3, УК-5.4, УК-1.1, УК-1.2, УК-1.3, УК-1.4	Л2.1, Л1.1, Л2.2, Л2.3, Л2.4, Л2.5
2.4.	Цивилизации древности	Сам. работа	1	2	УК-5.1, УК-5.2, УК-5.3, УК-5.4, УК-1.1, УК-1.2, УК-1.3, УК-1.4	Л2.1, Л1.1, Л2.2, Л2.5
2.5.	Место Средневековья во всемирно-историческом процессе	Лекции	1	1	УК-5.1, УК-5.2, УК-5.3, УК-5.4, УК-1.1, УК-1.2, УК-1.3, УК-1.4	Л2.1, Л1.1, Л2.2, Л2.5
2.6.	Место Средневековья во всемирно-историческом процессе	Сам. работа	1	2	УК-5.1, УК-5.2, УК-5.3, УК-5.4, УК-1.1, УК-1.2, УК-1.3, УК-1.4	Л2.1, Л1.1, Л2.2, Л2.5
2.7.	Этапы формирования духовного единства древнерусского общества	Практические	1	2	УК-5.1, УК-5.2, УК-5.3, УК-5.4, УК-1.1, УК-1.2, УК-1.3, УК-1.4	Л2.1, Л1.1, Л2.2, Л2.5
2.8.	Этапы формирования духовного единства древнерусского общества	Сам. работа	1	4	УК-5.1, УК-5.2, УК-5.3, УК-5.4, УК-1.1, УК-1.2, УК-1.3, УК-1.4	Л2.1, Л1.1, Л2.2, Л2.5
<b>Раздел 3. Раздел 3. Русские земли в XII – XIII веках. Начало политической раздробленности. Борьба с агрессией в XIII в</b>						
3.1.	Политической раздробленность во всемирной и отечественной истории	Лекции	1	2	УК-5.1, УК-5.2, УК-5.3, УК-5.4, УК-1.1, УК-1.2, УК-1.3, УК-1.4	Л2.1, Л1.1, Л2.2, Л2.3, Л2.4, Л2.5
3.2.	Политической раздробленность во всемирной и отечественной истории	Сам. работа	1	4	УК-5.1, УК-5.2, УК-5.3, УК-5.4, УК-1.1, УК-1.2, УК-1.3, УК-1.4	Л2.1, Л1.1, Л2.2, Л2.5
3.3.	Внешняя агрессия на Русь XIII в.	Практические	1	2	УК-5.1, УК-5.2, УК-5.3, УК-5.4, УК-1.1, УК-1.2, УК-1.3, УК-1.4	Л2.1, Л1.1, Л2.2, Л2.5
3.4.	Внешняя агрессия на Русь XIII в.	Сам. работа	1	6	УК-5.1, УК-5.2, УК-5.3, УК-5.4, УК-	Л2.1, Л1.1, Л2.2, Л2.3, Л2.4, Л2.5



Код занятия	Наименование разделов и тем	Вид занятия	Семестр	Часов	Компетенции	Литература
					1.1, УК-1.2, УК-1.3, УК-1.4	
<b>Раздел 4. Раздел 4. Процесс объединения земель Великороссии и поиск путей упрочения русского государства XIV – XVI вв.</b>						
4.1.	Причины и предпосылки объединения русских земель (XIII-XIV вв.)	Лекции	1	1	УК-5.1, УК-5.2, УК-5.3, УК-5.4, УК-1.1, УК-1.2, УК-1.3, УК-1.4	Л2.1, Л1.1, Л2.2, Л2.3, Л2.4, Л2.5
4.2.	Причины и предпосылки объединения русских земель (XIII-XIV вв.)	Сам. работа	1	2	УК-5.1, УК-5.2, УК-5.3, УК-5.4, УК-1.1, УК-1.2, УК-1.3, УК-1.4	Л2.1, Л1.1, Л2.2, Л2.3, Л2.4, Л2.5
4.3.	Московское государство в XV-XVI вв.	Лекции	1	1	УК-5.1, УК-5.2, УК-5.3, УК-5.4, УК-1.1, УК-1.2, УК-1.3, УК-1.4	Л2.1, Л1.1, Л2.2, Л2.3, Л2.4, Л2.5
4.4.	Московское государство в XV-XVI вв.	Сам. работа	1	4	УК-5.1, УК-5.2, УК-5.3, УК-5.4, УК-1.1, УК-1.2, УК-1.3, УК-1.4	Л2.1, Л1.1, Л2.2, Л2.5
4.5.	Опричнина Ивана Грозного	Практические	1	2	УК-5.1, УК-5.2, УК-5.3, УК-5.4, УК-1.1, УК-1.2, УК-1.3, УК-1.4	Л2.1, Л1.1, Л2.2, Л2.3, Л2.4, Л2.5
4.6.	Опричнина Ивана Грозного	Сам. работа	1	4	УК-5.1, УК-5.2, УК-5.3, УК-5.4, УК-1.1, УК-1.2, УК-1.3, УК-1.4	Л2.1, Л1.1, Л2.2, Л2.5
<b>Раздел 5. Раздел 5. Россия в XVII - XVIII веках в контексте развития европейской цивилизации</b>						
5.1.	Развитие России и стран Европы в XVIII в.	Лекции	1	2	УК-5.1, УК-5.2, УК-5.3, УК-5.4, УК-1.1, УК-1.2, УК-1.3, УК-1.4	Л2.1, Л1.1, Л2.2, Л2.3, Л2.4, Л2.5
5.2.	Развитие России и стран Европы в XVIII в.	Сам. работа	1	6	УК-5.1, УК-5.2, УК-5.3, УК-5.4, УК-1.1, УК-1.2, УК-1.3, УК-1.4	Л2.1, Л1.1, Л2.2, Л2.3, Л2.4, Л2.5
5.3.	Реформы Петра I.	Практические	1	2	УК-5.1, УК-5.2, УК-5.3, УК-5.4, УК-1.1, УК-1.2, УК-1.3, УК-1.4	Л2.1, Л1.1, Л2.2, Л2.3, Л2.4, Л2.5

Код занятия	Наименование разделов и тем	Вид занятия	Семестр	Часов	Компетенции	Литература
5.4.	Реформы Петра I.	Сам. работа	1	4	УК-5.1, УК-5.2, УК-5.3, УК-5.4, УК-1.1, УК-1.2, УК-1.3, УК-1.4	Л2.1, Л1.1, Л2.2, Л2.3, Л2.4, Л2.5
<b>Раздел 6. Раздел 6. Россия и мир в XIX в. Опыт европейской модернизации</b>						
6.1.	Основные тенденции развития всемирной истории в XIX в.	Лекции	1	2	УК-5.1, УК-5.2, УК-5.3, УК-5.4, УК-1.1, УК-1.2, УК-1.3, УК-1.4	Л2.1, Л1.1, Л2.2, Л2.3, Л2.4, Л2.5
6.2.	Основные тенденции развития всемирной истории в XIX в.	Сам. работа	1	4	УК-5.1, УК-5.2, УК-5.3, УК-5.4, УК-1.1, УК-1.2, УК-1.3, УК-1.4	Л2.1, Л1.1, Л2.2, Л2.3, Л2.4, Л2.5
6.3.	Российская империя в XIX в.	Лекции	1	2	УК-5.1, УК-5.2, УК-5.3, УК-5.4, УК-1.1, УК-1.2, УК-1.3, УК-1.4	Л2.1, Л1.1, Л2.2, Л2.3, Л2.4, Л2.5
6.4.	Российская империя в XIX в.	Сам. работа	1	4	УК-5.1, УК-5.2, УК-5.3, УК-5.4, УК-1.1, УК-1.2, УК-1.3, УК-1.4	Л2.1, Л1.1, Л2.2, Л2.3, Л2.4, Л2.5
6.5.	Декабризм в истории России	Практические	1	2	УК-5.1, УК-5.2, УК-5.3, УК-5.4, УК-1.1, УК-1.2, УК-1.3, УК-1.4	Л2.1, Л1.1, Л2.2, Л2.3, Л2.4, Л2.5
6.6.	Декабризм в истории России	Сам. работа	1	4	УК-5.1, УК-5.2, УК-5.3, УК-5.4, УК-1.1, УК-1.2, УК-1.3, УК-1.4	Л2.1, Л1.1, Л2.2, Л2.5
<b>Раздел 7. Раздел 7. Россия и мир в XX – XXI веках.</b>						
7.1.	Основные тенденции развития российской и мировой истории в первой половине XX в.	Лекции	1	2	УК-5.1, УК-5.2, УК-5.3, УК-5.4, УК-1.1, УК-1.2, УК-1.3, УК-1.4	Л2.1, Л1.1, Л2.2, Л2.3, Л2.4, Л2.5
7.2.	Основные тенденции развития российской и мировой истории в первой половине XX в.	Сам. работа	1	4	УК-5.1, УК-5.2, УК-5.3, УК-5.4, УК-1.1, УК-1.2, УК-1.3, УК-1.4	Л2.1, Л1.1, Л2.2, Л2.3, Л2.4, Л2.5
7.3.	Вторая мировая война	Сам. работа	1	2	УК-5.1, УК-5.2, УК-5.3, УК-5.4, УК-1.1, УК-1.2, УК-1.3, УК-1.4	Л2.1, Л1.1, Л2.2, Л2.3, Л2.4, Л2.5

Код занятия	Наименование разделов и тем	Вид занятия	Семестр	Часов	Компетенции	Литература
7.4.	Великая Отечественная война (1941 - 1945 гг.): нападение фашистской Германии на СССР. Перестройка страны на военный лад: аппарат управления и мобилизационная экономика в годы Великой Отечественной войны. Основные сражения Великой Отечественной войны. Этапы складывания антигитлеровской коалиции. Итоги и уроки Великой Отечественной войны.	Практические	1	2	УК-5.1, УК-5.2, УК-5.3, УК-5.4, УК-1.1, УК-1.2, УК-1.3, УК-1.4	Л2.1, Л1.1, Л2.2, Л2.5
7.5.	Великая Отечественная война (1941 - 1945 гг.): нападение фашистской Германии на СССР. Перестройка страны на военный лад: аппарат управления и мобилизационная экономика в годы Великой Отечественной войны. Основные сражения Великой Отечественной войны. Этапы складывания антигитлеровской коалиции. Итоги и уроки Великой Отечественной войны.	Сам. работа	1	2	УК-5.1, УК-5.2, УК-5.3, УК-5.4, УК-1.1, УК-1.2, УК-1.3, УК-1.4	Л2.1, Л1.1, Л2.2, Л2.5
7.6.	Россия и мир в второй половине XX века (до 1991 г.)	Лекции	1	2	УК-5.1, УК-5.2, УК-5.3, УК-5.4, УК-1.1, УК-1.2, УК-1.3, УК-1.4	Л2.1, Л1.1, Л2.2, Л2.3, Л2.4, Л2.5
7.7.	Россия и мир в второй половине XX века (до 1991 г.)	Сам. работа	1	4	УК-5.1, УК-5.2, УК-5.3, УК-5.4, УК-1.1, УК-1.2, УК-1.3, УК-1.4	Л2.1, Л1.1, Л2.2, Л2.3, Л2.4, Л2.5
7.8.	Россия и мир на рубеже XX и XXI веков (до 2012 г.)	Лекции	1	2	УК-5.1, УК-5.2, УК-5.3, УК-5.4, УК-1.1, УК-1.2, УК-1.3, УК-1.4	Л2.1, Л1.1, Л2.2, Л2.3, Л2.4, Л2.5
7.9.	Россия и мир на рубеже XX и XXI веков (до 2012 г.)	Сам. работа	1	2	УК-5.1, УК-5.2, УК-5.3, УК-5.4, УК-1.1, УК-1.2, УК-1.3, УК-1.4	Л2.1, Л1.1, Л2.2, Л2.3, Л2.4, Л2.5

Код занятия	Наименование разделов и тем	Вид занятия	Семестр	Часов	Компетенции	Литература
7.10.	Россия в 1990-х – начале 2000-х гг.: международное положение и проблемы становления государственности	Практические	1	2	УК-5.1, УК-5.2, УК-5.3, УК-5.4, УК-1.1, УК-1.2, УК-1.3, УК-1.4	Л2.1, Л1.1, Л2.2, Л2.3, Л2.4, Л2.5
7.11.	Россия в 1990-х – начале 2000-х гг.: международное положение и проблемы становления государственности	Сам. работа	1	2	УК-5.1, УК-5.2, УК-5.3, УК-5.4, УК-1.1, УК-1.2, УК-1.3, УК-1.4	Л2.1, Л1.1, Л2.2, Л2.5

## 5. Фонд оценочных средств

5.1. Контрольные вопросы и задания для проведения текущего контроля и промежуточной аттестации по итогам освоения дисциплины
<p>Оценочные материалы для текущего контроля по разделам и темам дисциплины в полном объеме размещены в онлайн-курсе на образовательном портале «Цифровой университет АлтГУ» – <a href="https://portal.edu.asu.ru/course/view.php?id=11208">https://portal.edu.asu.ru/course/view.php?id=11208</a></p> <p>ОЦЕНКА СФОРМИРОВАННОСТИ КОМПЕТЕНЦИИ УК-1: Способен осуществлять поиск, критический анализ и синтез информации, применять системный подход для решения поставленных задач</p> <p>ПРИМЕРЫ ЗАДАНИЙ ЗАКРЫТОГО ТИПА</p> <p>ВОПРОС 1. Исторический метод, выявляющий различия и сходство общественных явлений, называется:</p> <p>а) ретроспективный;  б) описательно-повествовательный;  в) сравнительно-исторический;  г) биографический.</p> <p>ОТВЕТ:в</p> <p>ВОПРОС 2:Одно действие, локализованное в историческом пространстве и историческом времени называется...</p> <p>а)историческим фактом  б)историческим событием  в)историческим экспериментом  г)историческим процессом</p> <p>ОТВЕТ:а</p> <p>ВОПРОС 3:Несколько исторических действий произошедших примерно в одно время и в одном месте называется ...</p> <p>а)историческим фактом  б)историческим событием  в)историческим экспериментом  г)историческим процессом</p> <p>ОТВЕТ:б</p> <p>ВОПРОС 4:Анализ исторического источника, проводимый с помощью методов исторического исследования, направленный на извлечение исторических фактов называется...</p> <p>а)историческим экспериментом  б)историческим процессом  в)историческим событием  г)историческим фактом</p> <p>ОТВЕТ:а</p> <p>ВОПРОС 5:Методологический подход, положивший в основу изучения истории тот или иной способ производства, который характеризуется определенным уровнем и характером развития производительных сил и соответствующими этому уровню и характеру производственными отношениями, получил название...</p>

- а)цивилизационный подход
  - б)формационный подход
  - в)многофакторный подход
  - г)теория локальных цивилизаций
- ОТВЕТ:б

ВОПРОС 6:Какое утверждение является верным?

- а)Ледовое побоище является событием XII в.
- б)Ледовое побоище является событием XIII в.

ОТВЕТ:б

ВОПРОС 7:Какая пара исторических деятелей были современниками?

- а)Петр I и Екатерина Дашкова
- б)Александр I и Михаил Сперанский
- в)князь Игорь и хан Батый
- г)Борис Годунов и патриарх Никон

ОТВЕТ:б

ВОПРОС 8:Какое утверждение является НЕ верным?

- а)Коллегии – центральные органы государственного управления, ведавшие отдельными отраслями хозяйства и жизни государства. В России были образованы в 1802 г., существовали до 1917 г.
- б)Коллегии – центральные органы отраслевого управления в Российской империи, сформированные в петровскую эпоху взамен утратившей своё значение системы приказов.

ОТВЕТ:а

ВОПРОС 9:Какой ряд исторических событий относится к XVII в.?

- а)Полтавская битва, учреждение Сената
- б)Смута, церковный раскол
- в)"стояние на р.Угра", феодальная война в Московском княжестве
- г)учреждение Земского собора, введение "урочных лет"

ОТВЕТ:б

ВОПРОС 10:Какой из приведенных исторических источников является законодательным источником?

- а)Повесть временных лет
- б)Слово о законе и благодати
- в)Соборное уложение
- г)Задонщина

ОТВЕТ:в

ВОПРОС 11:Какой из приведенных исторических источников повествует о Куликовской битве?

- а)Хождение за три моря
- б)Сказание о Мамаевом побоище
- в)Слово о полку Игореве
- г)Покон вирный

ОТВЕТ:

ВОПРОС 12:Какое утверждение является НЕ верным?

- а)Александр III, вступив на престол, под давлением общественности избрал курс на либеральные преобразования в стране.
- б)Александр I в 1801 г. заявил о приверженности внутривластному курсу Екатерины II.

ОТВЕТ:а

ВОПРОС 13:Какое утверждение является верным?

- а)Континентальная блокада – введенный Наполеоном I в 1806 г. запрет поддерживать отношения с Британской империей. Россия по Тильзитскому миру 1807 г. вынуждена была присоединиться к блокаде.
- б)Континентальная блокада – это запрет на присутствие военного флота в водах Черного моря по итогам Крымской войны.

ОТВЕТ:а

ВОПРОС 14:Историческая хронология изучает

- а)системы летосчисления и календари разных народов и государств, помогает устанавливать даты исторических событий и время создания исторических источников

- б) гербы, а также традиций и практики их использования
  - в) печати (матрицы) и их оттиски на различных материалах
  - г) историю монетной чеканки и монетного обращения
- ОТВЕТ: а

ВОПРОС 15: Первые берестяные грамоты были обнаружены на территории \_\_\_\_\_

- а) Москвы
- б) Новгорода
- в) Пскова
- г) Киева

ОТВЕТ: б

**КРИТЕРИИ ОЦЕНИВАНИЯ:** Каждое задание оценивается 1 баллом. Оценивание КИМ теоретического характера в целом:

«отлично» – верно выполнено 85-100% заданий; «хорошо» – верно выполнено 70-84% заданий;

«удовлетворительно» – верно выполнено 51-69% заданий; «неудовлетворительно» – верно выполнено 50% или менее 50% заданий.

#### ПРИМЕРЫ ЗАДАНИЙ ОТКРЫТОГО ТИПА

ВОПРОС 1: Прочтите отрывок из Манифеста и укажите имя автора.

«Тяжкое бремя возложено на Меня волею Брата Моего, передавшего Мне Императорский Всероссийский Престол в годину беспримерной войны и волнений народных.

Одушевленный единою со всем народом мыслью, что выше всего благо Родины нашей, принял я твердое решение в том лишь случае воспринять Верховную власть, если такова будет воля народа нашего, которому надлежит всенародным голосованием, чрез представителей своих в Учредительном собрании, установить образ правления и новые Основные Законы Государства Российского.

Посему, призывая благословение Божие, прошу всех граждан Державы Российской подчиняться Временному правительству, по почину Государственной Думы возникшему и обличенному всей полнотой власти, впредь до того, в возможно кратчайший срок, на основании всеобщего, прямого, равного и тайного голосования, Учредительное собрание своим решением об образе правления выразит волю народа.»

ОТВЕТ: Михаил Романов

ВОПРОС 2: Прочтите отрывок из сочинения историка В.О. Ключевского, назовите имя князя о котором идет речь:

«Молодость (умер в 39 лет), исключительные обстоятельства, с 11 лет посадившие его на боевого коня, четырехсторонняя борьба с Тверью, Литвой, Рязанью и Ордой, наполнявшая шумом и тревогами его 30-летнее княжение, и более всего великое побоище на Дону положили на него яркий отблеск Александра Невского».

ОТВЕТ: Дмитрий Донской

ВОПРОС 3: Прочтите отрывок из труда историка и напишите имя царя, при котором происходили указанные в отрывке события.

«Но недовольство народа не переходило в общее открытое сопротивление <царю>. Народ, правда, уходил от тяжести государственной жизни целыми массами — в казаки, в Сибирь, даже в Польшу. Однако обаяние грозной личности <царя>, отсутствие самостоятельных общественных союзов, наконец, отсутствие единодушного отношения к <царю> и реформе привели к тому, что против реформ были лишь отдельные местные вспышки. В ... году произошел бунт в Астрахани, не имевший ни твердой организации, ни ясно сознанный цели. Бунтовщики объявили, что встали за веру, но не против <царя>, а против бояр, воевод и немцев, утеснителей и веры, и народа. Перед бунтом в Астрахани ходили самые нелепые слухи о положении дел в государстве: так, астраханцы спешили выдать замуж дочерей, боясь, что будут присланы казенные женихи-немцы из Казани. Бунт был подавлен... В ... году вспыхнул один бунт среди инородцев (башкир), в другой — на Дону у казаков под предводительством атамана Булавина. Казачье движение было очень серьезно и охватило обширный район: казаки штурмовали неудачно Азов и приближались к Тамбову. Направлялось недовольствие казаков против той государственной опеки, которой с течением времени все более и более поддавали прежде вольные казачьи общины. Не знавшие прежде такого крутого отношения со стороны Москвы, казаки восстали против государства за свою отжившую вольность, но были усмирены...»

ОТВЕТ: Петр I

ВОПРОС 4: Прочтите отрывок из записок современника и укажите название войны, о которой в нем говорится.

«Грустно... я болен Севастополем... Мученик – Севастополь!.. Что стало с нашими морями?.. Кого поражаем мы? Кто внимает нам? Наши корабли потоплены, сожжены или заперты в наших гаванях. Неприятельские

флоты безнаказанно опустошают наши берега... Друзей и союзников у нас нет»

ОТВЕТ:Крымская

ВОПРОС 5:Прочтите отрывок из письма правительству СССР (1930 г.) и напишите фамилию автора письма

«...Борьба с цензурой, какая бы она ни была и при какой бы власти она не существовала – мой писательский долг...Последние мои черты в погубленных пьесах «Дни Турбиных», «Бег» и в романе «Белая гвардия»: упорное изображение творческой интеллигенции как лучшего слоя в нашей стране»

ОТВЕТ:Булгаков Михаил

ВОПРОС 6: \_\_\_\_\_ – русская дипломатическая миссия 1697–1698 гг. в Западную Европу с целью расширения союза для борьбы с Турцией, приглашения на русскую службу специалистов, закупку и заказ вооружения. Официально возглавлялась Ф. Лефортом, Ф.А. Головиным, а фактически руководилась Петром I, путешествующим под именем Петра Михайлова.

ОТВЕТ:Великое посольство

ВОПРОС 7:Назовите два этапа источниковедческой критики:

ОТВЕТ:внешняя и внутренняя критика

ВОПРОС 8:Назовите виды письменных исторических источников.

ОТВЕТ:летописи,законодательные,делопроизводственные, статистические, документы личного происхождения (мемуары, дневники, письма)

ВОПРОС 9: \_\_\_\_\_ — весь комплекс документов и предметов материальной культуры, непосредственно отразивших исторический процесс и запечатлевших отдельные факты и свершившиеся события, на основании которых воссоздается представление о той или иной исторической эпохе, выдвигаются гипотезы о причинах или последствиях, повлекших за собой те или иные исторические события.

ОТВЕТ:Исторический источник

ВОПРОС 10: \_\_\_\_\_ — это последовательная череда сменяющих друг друга событий, в которых проявилась деятельность многих поколений людей.

ОТВЕТ:Исторический процесс

ВОПРОС 11:На основе анализа извлечения из статьи западного историка Б.Л. Гарта укажите город о котором идет речь:

«Трехмесячная борьба за овладение городом в тактическом плане для немцев свелась к таранным лобовым ударам... Чем глубже немцы втягивались в жилые районы города с их многочисленными домами, тем медленнее развивалось их наступление.

На последнем этапе осады линия фронта проходила в нескольких сотнях метров от западного берега Волги, но к этому времени немецкий натиск в результате исключительно тяжёлых потерь стал ослабевать. Каждый шаг вперед обходился им всё дороже и приносил всё меньше результатов. Сложные условия уличных боев с упорно обороняющимся противником более благоприятствовали русским, хотя они также находились в трудном положении. В сложившейся обстановке им приходилось перевозить подкрепления и боеприпасы на паромах и баржах через Волгу под артиллерийским огнем. Это ограничивало размеры сил, которые русские могли держать и обеспечивать снабжением на западном берегу реки для обороны города. В силу этого защитники города неоднократно подвергались тяжелым испытаниям...

Напряжение сил героических защитников достигло предела, но они выстояли».

ОТВЕТ:Сталинград

ВОПРОС 12:Прочтите отрывок из выступления в Государственной Думе государственного деятеля начала XX в. и напишите его фамилию.

«В основу закона 9 ноября положена определенная мысль, определенный принцип... В тех местностях России, где личность крестьянина получила уже определенное развитие, где община как принудительный союз ставит преграду для его самостоятельности, там необходимо дать ему свободу трудиться, богатеть, распоряжаться своей собственностью; надо дать ему власть над землей, надо избавить его от кабалы отжившего общинного строя»

ОТВЕТ:Столыпин

ВОПРОС 13: \_\_\_\_\_ – период российской истории с 1725 г. по 1762 г., когда в Российской империи смена власти происходила в основном путем переворотов, совершавшихся дворянскими группировками при содействии гвардейских полков. В переносном значении термин обозначает «тихий» переворот, смену

власти, произведенную обычно ближайшими сподвижниками правителя или лидера партии, группы.

ОТВЕТ: Дворцовые перевороты

ВОПРОС 14: Прочтите отрывок из «Повести временных лет» и назовите имя князя, о котором идет речь: «Отпустил дружину свою домой, а сам с малой частью дружины вернулся, желая большего богатства. Древляне же, услышав, что идет снова, держали совет с князем своим Малом: «Если повадится волк к овцам, то вынесет все стадо, пока не убьют его; так и этот: если не убьем его, то всех нас погубит». И послали к нему, говоря: "Зачем идешь опять? Забрал уже всю дань". И не послушал их...»

ОТВЕТ: Игорь

ВОПРОС 15: Прочтите отрывок из летописи и укажите, в чье правление произошли описываемые события: «В том же году пришла весть к великому князю, что царь Ахмат идет со всею Ордою... Князь же великий послал своего сына и брата и воевод со всеми войсками на Угру. И придя, они стали на Угре и заняли броды и перевозы... Ахмат пришел к Угре со всем войском, желая перейти реку. И пришли татары и начали стрелять в наших, а наши в них... И отбили татар от берега, и много дней они подступали и не могли перейти реку, и стояли, ожидая, когда замерзнет река...»

ОТВЕТ: Ивана III

ВОПРОС 16: Прочтите отрывок из выступления Л.И. Брежнева на заседании Политбюро ЦК КПСС и напишите фамилию автора книги, о которой идет речь.

«Во Франции и США, по сообщениям наших представителей за рубежом и иностранной печати, выходит новое сочинение... – "Архипелаг ГУЛАГ"... Секретариат принял решение о развертывании в нашей печати работы по разоблачению писаний [этого автора] и буржуазной пропаганды в связи с выходом этой книги. Пока что этой книги никто не читал, но содержание ее уже известно. Это грубый антисоветский пасквиль... По нашим законам, мы имеем все основания посадить [автора] в тюрьму, ибо он посягнул на самое святое – ...на наш советский строй, на советскую власть, на все, что нам дорого».

ОТВЕТ: Солженицын

ВОПРОС 17: Прочтите отрывок из ноты Верховному правителю России А. В. Колчаку и напишите название упомянутой в тексте коалиции.

«Державы союзной коалиции желают формально заявить, что целью их политики является восстановление мира внутри России путём предоставления возможности русскому народу добиться контроля над своими внутренними делами при помощи свободно избранного Учредительного собрания, восстановить мир путём достижения соглашения в спорах, касающихся границ Русского государства»

ОТВЕТ: Антанта

ВОПРОС 18: Прочтите отрывок из воспоминаний современника, о каком правителе Российской империи идет речь?

«<...>, сперва враг французской революции, готовый на все жертвования для её подавления, раздосадованный своими недавними союзниками, которым справедливо приписывал неудачи, испытанные его войсками – поражение генералов Римского-Корсакова в Швейцарии и Германа в Голландии – после славной кампании Суворова в Италии, вдруг совершенно изменяет свою политическую систему. Он не только мирится с первым консулом Французской республики, умевшим ловко польстить ему, но и становится его восторженным почитателем и угрожает войною Англии. Разрыв с ней наносил неизъяснимый вред нашей заграничной торговле. Англия снабжала нас произведениями мануфактурными, и колониальными за сырые произведения нашей почвы. Разрыв с Англиею, нарушая материальное благосостояние дворянства, усиливал в нём ненависть к <...>, и без того возбуждённую его жестоким деспотизмом».

ОТВЕТ: Павел I

ВОПРОС 19: Прочтите отрывок из послания руководителя СССР и укажите его фамилию.

«Советское правительство считает, что нарушение свободы пользования международными водами и международным воздушным пространством – это акт агрессии, толкающий человечество к пучине мировой ракетно-ядерной войны. Поэтому Советское правительство не может дать инструкции капитанам советских судов, следующих на Кубу, соблюдать предписания американских военно-морских сил, блокирующих этот остров... Конечно, мы не будем просто наблюдателями пиратских действий американских кораблей в открытом море. Мы будем тогда вынуждены со своей стороны предпринять меры, которые сочтём нужными и достаточными для того, чтобы оградить свои права».

ОТВЕТ: Хрущёв

ВОПРОС 20: \_\_\_\_\_ – название крупной операции советских партизан в августе – сентябре 1943 г. во время Великой Отечественной войны по выводу из строя железнодорожных коммуникаций противника на



оккупированной территории ряда областей СССР.

ОТВЕТ: «Рельсовая война»

#### КРИТЕРИИ ОЦЕНИВАНИЯ ОТКРЫТЫХ ВОПРОСОВ.

«Отлично» (зачтено): Ответ полный, развернутый. Вопрос точно и исчерпывающе передан, терминология сохранена, студент превосходно владеет основной и дополнительной литературой, ошибок нет.

«Хорошо» (зачтено): Ответ полный, хотя краток, терминологически правильный, нет существенных недочетов. Студент хорошо владеет пройденным программным материалом; владеет основной литературой, суждения правильны.

«Удовлетворительно» (зачтено): Ответ неполный. В терминологии имеются недостатки. Студент владеет программным материалом, но имеются недочеты. Суждения фрагментарны.

«Неудовлетворительно» (не зачтено): Не использована специальная терминология. Ответ в сущности неверен. Переданы лишь отдельные фрагменты соответствующего материала вопроса. Ответ не соответствует вопросу или вовсе не дан.

ОЦЕНКА СФОРМИРОВАННОСТИ КОМПЕТЕНЦИИ УК-5: Способен воспринимать межкультурное разнообразие общества в социально-историческом, этическом и философском контекстах

#### ПРИМЕРЫ ЗАДАНИЙ ЗАКРЫТОГО ТИПА

ВОПРОС 1: Что такое местничество:

- а) иерархический порядок государственных должностей представителями всех сословий
- б) иерархический порядок воинских чинов;
- в) иерархический порядок знатных фамилий по старшинству и знатности родов;
- г) иерархический порядок распределения мест в Государственной Думе.

ОТВЕТ: в

ВОПРОС 2: Как назывался коллектив единомышленников Ивана IV, помогавший ему в проведении реформ 1550-х гг.:

- а) земский собор;
- б) государственный совет;
- в) тайный комитет;
- г) Избранная Рада.

ОТВЕТ: д

ВОПРОС 3: Венская модель системы международных отношений получила название:

- а) «марлезонского балета»;
- б) «концерта Европы»;
- в) «весны народов»;
- г) «Европы без границ».

ОТВЕТ: б

ВОПРОС 4: Кто, по мнению Екатерины II, мог даровать народу «правильные» законы:

- а) сам народ посредством бессловного законодательного органа
- б) дворянство посредством законосовещательного органа
- в) духовенство посредством религиозного воспитания
- г) самодержавное государство в лице просвещенного монарха

ОТВЕТ: г

ВОПРОС 5: С чем связан отказ Екатерины II от политики «просвещенного абсолютизма»:

- а) с массовыми акциями протеста со стороны дворянства
- б) с крестьянским восстанием под предводительством Емельяна Пугачева
- в) с «королевской» революцией во Франции 1770 – 1774 гг.
- г) с войной за независимость в Северной Америке 1775 – 1783 гг.

ОТВЕТ: б

ВОПРОС 6: Реформа управления государственными крестьянами была проведена П.Д. Киселёвым в...:

- а) 1801-1803 гг.
- б) 1837-1841 гг.
- в) 1861-1863 гг.
- г) 1881-1884 гг.

ОТВЕТ: б

ВОПРОС 7: В первой четверти XIX в. с понятием «аракчеещина» современниками связывали...:

- а) разработку проектов, ограничивших власть царя
- б) ослабление цензурного гнёта, распространение иностранных книг
- в) возвращение из ссылки тех, кто попал в опалу при Павле I
- г) создание военных поселений, ужесточение дисциплины в армии

ОТВЕТ: г

ВОПРОС 8: В Крымской войне 1853-1856 гг. Россия противостояла коалиции государств, в которую входили...

- а) Пруссия, Венгрия, Англия
- б) Персия, Турция, Англия
- в) Турция, Англия, Франция
- г) Франция, Персия, Греция

ОТВЕТ: в

ВОПРОС 9: Внешнеполитическое событие в период царствования Александра III:

- а) присоединение Средней Азии
- б) сближение с Францией
- в) сближение с Германией и Австро-Венгрией
- г) заключение Сан-Стефанского мира

ОТВЕТ: а

ВОПРОС 10: С каким министром Временного правительства связан апрельский правительственный кризис 1917 г.:

- а) Гучков;
- б) Керенский;
- в) Миллюков;
- г) Некрасов.

ОТВЕТ: в

ВОПРОС 11: В годы «военного коммунизма» в Советской России существовала...

- а) плата за коммунальные услуги (жильё, свет и пр.)
- б) свобода рыночной торговли
- в) продрозвёрстка
- г) оплата труда на предприятиях в денежной форме

ОТВЕТ: в

ВОПРОС 12: В декабре 1922 г. ...

- а) подписан Договор об образовании СССР
- б) принята Конституция СССР
- в) подписан сепаратный мирный договор с Германией
- г) принята Декларация прав народов России

ОТВЕТ: а

ВОПРОС 13: В каком ряду названы выдающиеся военачальники Великой Отечественной войны?

- а) М.В. Фрунзе, М.Н. Тухачевский
- б) В.И. Чапаев, С.С. Каменев
- в) С.М. Киров, А.А. Брусилов
- г) А.М. Василевский, К.К. Рокоссовский

ОТВЕТ: г

ВОПРОС 14: Понятия «перестройка», «гласность» связаны с именем руководителя СССР ...

- а) Н.С. Хрущева
- б) Ю.В. Андропова
- в) Л.И. Брежнева
- г) М.С. Горбачева

ОТВЕТ: г

ВОПРОС 15: Внешнеполитический курс М. С. Горбачева назывался

- а) «оттепель»
- б) «новое политическое мышление»
- в) «разрядка»

г) «перезагрузка»

ОТВЕТ:б

**КРИТЕРИИ ОЦЕНИВАНИЯ:** Каждое задание оценивается 1 баллом. Оценивание КИМ теоретического характера в целом:

«отлично» – верно выполнено 85-100% заданий; «хорошо» – верно выполнено 70-84% заданий;

«удовлетворительно» – верно выполнено 51-69% заданий; «неудовлетворительно» – верно выполнено 50% или менее 50% заданий.

#### ПРИМЕРЫ ЗАДАНИЙ ОТКРЫТОГО ТИПА

**ВОПРОС 1:** На экономическое и общественно-политическое развитие восточных славян повлиял проходивший через Восточно-Европейскую равнину «путь \_\_\_\_\_».

ОТВЕТ:из варяг в греки

**ВОПРОС 2:** В Московском государстве совещательным органом при государе была \_\_\_\_\_, состоявшая в XV в. из представителей двух чинов: бояр и окольничьих.

ОТВЕТ:Боярская дума

**ВОПРОС 3:** Система чрезвычайных мероприятий, примененных русским царем Иваном IV Грозным в 1565–1572 во внутренней политике для разгрома боярско-княжеской оппозиции и укрепления Русского централизованного государства, называлась \_\_\_\_\_

ОТВЕТ:опричнина

**ВОПРОС 4:** Сословно-представительный орган в России в XVI – XVII вв., созываемый по инициативе царя для решения государственно важных вопросов, назывался \_\_\_\_\_.

ОТВЕТ:Земский собор

**ВОПРОС 5:** После свержения Василия Шуйского в России у власти находилось боярское правительство, вошедшее в историю под названием \_\_\_\_\_

ОТВЕТ:семибоярщина

**ВОПРОС 6:** Прочтите отрывок из сочинения историка В. О. Ключевского и укажите имя русского царя, о котором идёт речь.

«При доброте и мягкости характера это уважение к человеческому достоинству в подданном производило обаятельное действие на своих и чужих и заслужило ему прозвище «тишайшего царя». Иностранцы не могли надивиться тому, что этот царь при беспредельной власти своей над народом, привыкшим к полному рабству, не посягнул ни на чье имущество, ни чью жизнь, ни на чью честь».

ОТВЕТ:Алексей Михайлович

**ВОПРОС 7:** Система содержания должностных лиц (наместников, волостелей и др.) за счёт местного населения называется \_\_\_\_\_

ОТВЕТ:кормления

**ВОПРОС 8:** Служилые люди, составлявшие первое постоянное войско в России в XVI – XVII вв., имевшие на вооружении огнестрельное оружие, назывались \_\_\_\_\_

ОТВЕТ:стрельцы

**ВОПРОС 9:** Прочтите отрывок из работы современного историка и напишите имя правителя, к которому он относится.

«На весь XVIII в. и шире – петербургский период русской истории – ложится одна гигантская тень. И пусть он действовал в том направлении, которое вполне определилось при его отце, пусть его реформы были рождены самой логикой исторического развития XVII века... – все равно нельзя отрицать, что именно он стал создателем новой России.»

ОТВЕТ:Петр I

**ВОПРОС 10:** Прочтите отрывок из записок декабриста Н.И. Лорера и напишите фамилию участника движения декабристов, о котором идет речь.

«...Во всю длину его немногих комнат тянулись полки с книгами, более политическими, экономическими и вообще ученого содержания... Не знаю, чего этот человек не прочел на своем веку на многих иностранных языках. 12 лет писал он свою «Русскую правду»

ОТВЕТ: Пестель Павел

ВОПРОС 11:Прочтите отрывок из труда историка и назовите войну, о завершении которой идет речь в тексте.

«13 февраля 1856 г. в Париже для подведения итогов войны открылся конгресс представителей великих европейских держав. Это был самый грандиозный европейский форум после 1815 г. В работе конгресса принимали участие представители Франции, Англии, России, Австрии, Турции и Сардинии. Позднее были приглашены и представители Пруссии.

Первым актом Парижского конгресса было заключение перемирия с прекращением военных действий. После семнадцати заседаний конгресса, 18 марта, в Париже был подписан мирный договор, главные постановления которого заключались в следующем. Восстанавливается довоенный территориальный статус-кво. В мирное время Турция закрывает Проливы для всех военных судов, независимо от их принадлежности, за исключением стационаров в Стамбуле. Черное море объявляется нейтральным и открытым для торговых судов всех наций. Россия и Турция обязуются не иметь на его берегах военно-морских arsenалов».

ОТВЕТ:Крымская

ВОПРОС 12:Как называлось объединение российских художников, существовавшее в последней трети XIX века, основателями которого были И. Н. Крамской, Г. Г. Мясоедов, Н. Н. Ге и В. Г. Перов?

ОТВЕТ:Товарищество передвижных художественных выставок

ВОПРОС 13:Выборные органы самоуправления, учрежденные земской реформой 1864 года, назывались

ОТВЕТ:земства

ВОПРОС 14:Прочтите отрывок из международного договора и напишите название государства, с которым Россия подписала данный договор.

«Российское императорское правительство уступает в вечное и полное владение... южную часть острова Сахалина и все прилегающие к последней острова, равно как и все общественные сооружения и имущества, там находящиеся».

ОТВЕТ:Япония

ВОПРОС 15:Представительное учреждение, избранное в конце 1918 г. для установления формы правления и выработки конституции, которое было распущено в январе 1918 г., называлось \_\_\_\_\_ собрание.

ОТВЕТ:Учредительное

ВОПРОС 16:Массовое создание коллективных сельских хозяйств в конце 1920-х – начале 1930-х гг. в СССР, сопровождавшееся ликвидацией единоличных хозяйств, называется \_\_\_\_\_

ОТВЕТ:коллективизация

ВОПРОС 17:Прочтите отрывок из исторического источника и укажите название международной конференции, о которой идет речь. «Встреча руководителей антигитлеровской коалиции – Ф.Д. Рузвельта (США), У. Черчилля (Великобритания) и И.В. Сталина (СССР) проходила с 4 по 11 февраля 1945 г. На конференции шла речь об окончательной победе над врагом, об устройстве границ в послевоенной Европе. Участники конференции заявили, что их непреклонной целью является уничтожить германский милитаризм и нацизм и создать гарантии того, что «Германия никогда больше не будет в состоянии нарушить мир».

ОТВЕТ:Ялтинская/Крымская

ВОПРОС 18:Резкое обострение международной обстановки в ходе противостояния между СССР и США по поводу размещения ядерных ракет на Кубе получило название " \_\_\_\_\_ кризис"

ОТВЕТ:Карибский/Кубинский

ВОПРОС 19:Соглашение о создании Содружества Независимых Государств, подписанное руководителями РСФСР, Белоруссии и Украины в декабре 1991 г., ознаменовавшее прекращение существования СССР, по месту подписания получило название \_\_\_\_\_ соглашение

ОТВЕТ:Беловежское

ВОПРОС 20:Процесс передачи (полной или частичной) государственной или муниципальной собственности (промышленных предприятий, земельных участков, банков, средств транспорта, массовой информации, зданий и т.д.) в частные руки

ОТВЕТ:приватизация

КРИТЕРИИ ОЦЕНИВАНИЯ ОТКРЫТЫХ ВОПРОСОВ.

<p>«Отлично» (зачтено): Ответ полный, развернутый. Вопрос точно и исчерпывающе передан, терминология сохранена, студент превосходно владеет основной и дополнительной литературой, ошибок нет.</p> <p>«Хорошо» (зачтено): Ответ полный, хотя краток, терминологически правильный, нет существенных недочетов. Студент хорошо владеет пройденным программным материалом; владеет основной литературой, суждения правильны.</p> <p>«Удовлетворительно» (зачтено): Ответ неполный. В терминологии имеются недостатки. Студент владеет программным материалом, но имеются недочеты. Суждения фрагментарны.</p> <p>«Неудовлетворительно» (не зачтено): Не использована специальная терминология. Ответ в сущности неверен. Переданы лишь отдельные фрагменты соответствующего материала вопроса. Ответ не соответствует вопросу или вовсе не дан.</p>
<p><b>5.2. Темы письменных работ для проведения текущего контроля (эссе, рефераты, курсовые работы и др.)</b></p>
<p>не предусмотрено</p>
<p><b>5.3. Фонд оценочных средств для проведения промежуточной аттестации</b></p>
<p>Промежуточная аттестация заключается в проведении в конце семестра экзамена по всему изученному курсу.</p> <p>Тест размещен в разделе «Промежуточная аттестация по дисциплине» онлайн-курса на образовательном портале «Цифровой университет АлтГУ».</p> <p>Количество заданий в контрольно-измерительном материале (тесте) для промежуточной аттестации, составляет 30 вопросов.</p> <p><b>КРИТЕРИИ ОЦЕНИВАНИЯ:</b> Каждое задание оценивается 1 баллом. Оценивание КИМ в целом:</p> <p>«отлично» – верно выполнено 85-100% заданий;</p> <p>«хорошо» – верно выполнено 70-84% заданий;</p> <p>«удовлетворительно» – верно выполнено 51-69% заданий;</p> <p>«неудовлетворительно» – верно выполнено 50% и менее 50% заданий.</p>

## 6. Учебно-методическое и информационное обеспечение дисциплины

6.1. Рекомендуемая литература				
6.1.1. Основная литература				
	Авторы	Заглавие	Издательство, год	Эл. адрес
Л1.1	Кириллов, В. В.	История России : учебное пособие для академического бакалавриата :	М. : Издательство Юрайт, , 2016	<a href="http://www.biblio-online.ru/book/2403A02B-BA75-4C85-AD78-982A9E6AAB57">www.biblio-online.ru/book/2403A02B-BA75-4C85-AD78-982A9E6AAB57</a>
6.1.2. Дополнительная литература				
	Авторы	Заглавие	Издательство, год	Эл. адрес
Л2.1	К. А. Пожарская, Н. Ю. Колокольцева	История: Россия и мир: учеб. пособие для бакалавров непрофильных направлений подготовки:	Изд-во АлтГУ, 2013	<a href="http://elibrary.asu.ru/handle/asu/1186">http://elibrary.asu.ru/handle/asu/1186</a>
Л2.2	под ред. В. Н. Разгона	История России XX – начало XXI в.: учеб. пособие	Барнаул : Изд-во АлтГУ, 2013	<a href="http://elibrary.asu.ru/handle/asu/790">http://elibrary.asu.ru/handle/asu/790</a>
Л2.3	Колокольцева, Наталья Юрьевна; Пожарская, Ксения Александровна	Учебная программа курса "История": для бакалавров непрофильных	Барнаул: Изд-во АлтГУ, 2015	<a href="http://elibrary.asu.ru/handle/asu/936">http://elibrary.asu.ru/handle/asu/936</a>

		направлений подготовки:		
Л2.4	науч. ред. и сост. В. А. Скубневский, Т. Н. Соболева	История России (с древнейших времен до конца XIX в.): Курс лекций	Барнаул : Изд-во АлтГУ // ЭБС АлтГУ, 2013 г.	<a href="http://elibrary.asu.ru/xmlui/handle/asu/445">http://elibrary.asu.ru/xmlui/handle/asu/445</a>
Л2.5	Л. Г. Мокроусова, А. Н. Павлова.	История России: учебное пособие для вузов	М. : Издательство Юрайт, 2018	<a href="http://www.biblio-online.ru/book/D4977FBB-4F9C-45B2-8A9F-CE9D823E8EDC">www.biblio-online.ru/book/D4977FBB-4F9C-45B2-8A9F-CE9D823E8EDC</a>

### 6.2. Перечень ресурсов информационно-телекоммуникационной сети "Интернет"

	Название	Эл. адрес
Э1	Электронная библиотечная система Алтайского государственного университета	<a href="http://elibrary.asu.ru/">http://elibrary.asu.ru/</a>
Э2	курс на moodle	<a href="https://portal.edu.asu.ru/course/view.php?id=10335">https://portal.edu.asu.ru/course/view.php?id=10335</a>
Э3	Образовательная платформа «Юрайт»	<a href="https://urait.ru/book/">https://urait.ru/book/</a>
Э4	Электронно-библиотечная система «Университетская библиотека online»	<a href="http://www.biblioclub.ru/">http://www.biblioclub.ru/</a>

### 6.3. Перечень программного обеспечения

Microsoft Office 2010 (Office 2010 Professional, № 4065231 от 08.12.2010), (бессрочно);  
Microsoft Windows 7 (Windows 7 Professional, № 61834699 от 22.04.2013), (бессрочно);  
Chrome (<http://www.chromium.org/chromium-os/licenses> ), (бессрочно);  
7-Zip (<http://www.7-zip.org/license.txt> ), (бессрочно);  
AcrobatReader  
([http://www.images.adobe.com/content/dam/Adobe/en/legal/servicetou/Acrobat\\_com\\_Additional\\_TOU-en\\_US-20140618\\_1200.pdf](http://www.images.adobe.com/content/dam/Adobe/en/legal/servicetou/Acrobat_com_Additional_TOU-en_US-20140618_1200.pdf)), (бессрочно);  
ASTRA LINUX SPECIAL EDITION (<https://astralinux.ru/products/astra-linux-special-edition/>), (бессрочно);  
LibreOffice (<https://ru.libreoffice.org/>), (бессрочно);  
Веб-браузер Chromium (<https://www.chromium.org/Home/>), (бессрочно);  
Антивирус Касперский (<https://www.kaspersky.ru/>), (до 23 июня 2024);  
Архиватор Ark (<https://apps.kde.org/ark/>), (бессрочно);  
Okular (<https://okular.kde.org/ru/download/>), (бессрочно);  
Редактор изображений Gimp (<https://www.gimp.org/>), (бессрочно)

### 6.4. Перечень информационных справочных систем

не требуется

## 7. Материально-техническое обеспечение дисциплины

Аудитория	Назначение	Оборудование
Помещение для самостоятельной работы	помещение для самостоятельной работы обучающихся	Компьютеры, ноутбуки с подключением к информационно-телекоммуникационной сети «Интернет», доступом в электронную информационно-образовательную среду АлтГУ
Учебная аудитория	для проведения занятий лекционного типа, занятий семинарского типа (лабораторных и(или) практических), групповых и индивидуальных консультаций, текущего	Стандартное оборудование (учебная мебель для обучающихся, рабочее место преподавателя, доска)

Аудитория	Назначение	Оборудование
	контроля и промежуточной аттестации, курсового проектирования (выполнения курсовых работ), проведения практик	

## 8. Методические указания для обучающихся по освоению дисциплины

Основу теоретического обучения студентов по дисциплине "История (история России, всеобщая история)" составляют лекции. Они представляют систематизированные знания студентам о наиболее сложных и актуальных проблемах изучаемой дисциплины.

На лекциях особое внимание уделяется не только усвоению студентами изучаемых проблем, но и стимулированию их познавательной деятельности, творческого мышления, формированию мировоззрения, профессионально-значимых свойств и качеств.

Подготовка к практическим занятиям состоит из 2 этапов:

1. организационный,
2. закрепление и углубление теоретических знаний.

Начинать надо с изучения рекомендованной литературы. Особое внимание при этом необходимо обратить на содержание основных положений и выводов, объяснение явлений и фактов, уяснение практического приложения рассматриваемых теоретических вопросов.

В процессе этой работы студент должен овладеть основными положениями рассматриваемого материала, примеры, поясняющие его, разобраться в иллюстративном материале, задачах.

Рекомендации по подготовке к ТЕСТАМ.

Перед прохождением тестов студент должен повторить материал лекций, практических занятий.

Баллы за тест начисляются только, если вы набрали проходной балл - 2.

Тест представляет собой 10 тестовых заданий разного типа (выбор одиночный или множественный, вопросы на соответствие, верно/неверно, вписать ответ). На прохождение одного теста обычно отводится 10 минут. Количество попыток неограниченно, но в итоговую оценку за конкретный тест попадает средняя между выполненными попытками. ВАЖНО! При повторной попытке вопросы в тесте могут измениться (!!!), выставлен параметр случайный выбор вопроса.

Чтобы начать прохождение каждого теста вы обязательно должны ознакомиться (просмотреть) определенные разделы курса, в каждом тесте настройки разные (см. вступление к тесту).

Методические рекомендации по подготовке к ЗАЧЕТУ.

Подготовка к зачету заключается в изучении и тщательной проработке студентом учебного материала дисциплины с учётом рекомендованной литературы, лекционных и практических занятий. Необходимо учесть, что выполнение заданий предполагает комплексное осмысление материала всего курса и требует от студента творческого подхода и самостоятельной аргументации собственной позиции.

# МИНОБРНАУКИ РОССИИ

федеральное государственное бюджетное образовательное учреждение высшего образования  
«Алтайский государственный университет»

## Философия рабочая программа дисциплины

Закреплена за кафедрой **Кафедра философии и политологии**  
Направление подготовки **18.03.01. Химическая технология**  
Профиль **Химическое, фармацевтическое и косметическое производство**  
Форма обучения **Очная**  
Общая трудоемкость **3 ЗЕТ**  
Учебный план **18\_03\_01\_Химическая технология\_ХФикП-2022**

Часов по учебному плану 108  
в том числе:  
аудиторные занятия 36  
самостоятельная работа 72

Виды контроля по семестрам  
зачеты: 2

### Распределение часов по семестрам

Курс (семестр)	1 (2)		Итого	
	Неделя			
Вид занятий	УП	РПД	УП	РПД
Лекции	20	20	20	20
Практические	16	16	16	16
Сам. работа	72	72	72	72
Итого	108	108	108	108



Программу составил(и):  
*к.филол.наук, Доцент, А.В. Бутина*

Рецензент(ы):  
*д.филол.н., Профессор, И.В. Черданцева*

Рабочая программа дисциплины  
**Философия**

разработана в соответствии с ФГОС:  
*Федеральный государственный образовательный стандарт высшего образования - бакалавриат по направлению подготовки 18.03.01 Химическая технология (приказ Минобрнауки России от 07.08.2020 г. № 922)*

составлена на основании учебного плана:  
*18.03.01 Химическая технология*  
утвержденного учёным советом вуза от 29.10.2021 протокол № 1/1.

Рабочая программа одобрена на заседании кафедры  
**Кафедра философии и политологии**

Протокол от 01.06.2023 г. № 9  
Срок действия программы: 2023-2024 уч. г.

Заведующий кафедрой  
*Черданцева Инна Владимировна*

#### **Визирование РПД для исполнения в очередном учебном году**

Рабочая программа пересмотрена, обсуждена и одобрена для  
исполнения в 2023-2024 учебном году на заседании кафедры

**Кафедра философии и политологии**

Протокол от 01.06.2023 г. № 9  
Заведующий кафедрой *Черданцева Инна Владимировна*

## 1. Цели освоения дисциплины

1.1.	Целью и задачами освоения учебной дисциплины «Философия» являются формирование представления о специфике философии как способе познания и духовного освоения мира, основных разделах современного философского знания, философских проблемах и методах их исследования; овладение базовыми принципами и приемами философского познания; введение в круг философских проблем, связанных с областью будущей профессиональной деятельности, выработка навыков работы с оригинальными и адаптированными философскими текстами. Изучение дисциплины направлено на развитие навыков критического восприятия и оценки источников информации, умения логично формулировать, излагать и аргументировано отстаивать собственное видение проблем и способов их разрешения; овладение приемами ведения дискуссии, полемики, диалога
------	---

## 2. Место дисциплины в структуре ООП

Цикл (раздел) ООП: **Б1.О.01**

## 3. Компетенции обучающегося, формируемые в результате освоения дисциплины

<b>УК-1</b>	<b>Способен осуществлять поиск, критический анализ и синтез информации, применять системный подход для решения поставленных задач</b>
УК-1.1	Знает основные теоретико-методологические положения системного подхода как научной, так и философской категории
УК-1.2	Осуществляет поиск информации для решения поставленной задачи по различным типам запросов
УК-1.3	Сопоставляет разные источники информации с целью выявления их противоречий и поиска достоверных суждений
УК-1.4	Анализирует информацию и предлагает возможные варианты решения поставленной задачи, оценивая их достоинства и недостатки
<b>УК-5</b>	<b>Способен воспринимать межкультурное разнообразие общества в социально-историческом, этическом и философском контекстах</b>
УК-5.1	Знает основные подходы к изучению культурных явлений; многообразие культур и цивилизаций в их взаимодействии во временной ретроспективе, формы межкультурного взаимодействия; особенности и этапы развития духовной и материальной культуры народов мира
УК-5.2	Применяет знания особенностей межкультурного взаимодействия в практической деятельности; критически осмысливает и формирует собственную позицию по отношению к явлениям современной жизни с учетом их культурно-исторической обусловленности
УК-5.3	Владеет нормами взаимодействия и толерантного поведения в условиях культурного, религиозного, этнического, социального многообразия современного общества
УК-5.4	Владеет приемами презентации результатов собственных теоретических изысканий в области межкультурного взаимодействия

**В результате освоения дисциплины обучающийся должен**

3.1.	<b>Знать:</b>
3.1.1.	- основные принципы сбора, отбора и обобщения информации; - основные приемы работы с первоисточниками (философскими текстами) в учебном процессе и процессе научного исследования; - специфику философии как способа познания и духовного освоения мира; - основные разделы философского знания и этапы его развития; - основные философские категории и особенности их понимания в различных исторических

	<p>типах философии и авторских подходах.</p> <ul style="list-style-type: none"> <li>- основные направления и проблематику современной философии;</li> <li>- круг философских проблем, связанных с областью будущей профессиональной деятельности.</li> </ul>
3.2.	<b>Уметь:</b>
3.2.1.	<ul style="list-style-type: none"> <li>- использовать положения и категории философии для оценивания и анализа различных социальных тенденций, фактов и явлений;</li> <li>- систематизировать и соотносить разнородные идеи в процессе работы с философским текстом;</li> <li>- раскрывать смысл выдвигаемых идей, представить рассматриваемые философские проблемы в развитии;</li> <li>- анализировать проблемную ситуацию с применением положений и категории философии для оценивания и анализа различных социальных тенденций, фактов и явлений;</li> <li>- выявлять практическую ценность определенных философских положений и основания, на которых строится философская концепция или система;</li> <li>- применять навыки самостоятельной работы и развития своих творческих способностей и логического мышления;</li> <li>- формулировать и аргументировано отстаивать собственную позицию по различным проблемам философии в коммуникации с представителями иных национальностей и конфессий;</li> <li>применять этические и межкультурные нормы в общении с представителями иных национальностей и конфессий.</li> </ul>
3.3.	<b>Иметь навыки и (или) опыт деятельности (владеть):</b>
3.3.1.	<ul style="list-style-type: none"> <li>- навыками восприятия и анализа текстов, имеющих философское содержание;</li> <li>- навыками ведения дискуссии и полемики;</li> <li>- навыками аналитической оценки социально-гуманитарного материала;</li> <li>- навыками выражения и обоснования собственной позиции относительно современных социогуманитарных проблем и конкретных философских позиций;</li> <li>- навыками работы с информационными объектами и сетью Интернет;</li> <li>- навыками создания научных текстов;</li> <li>- навыками восприятия и анализа философских текстов, содержащих оценку социокультурных и исторических фактов;</li> <li>- приемами эстетической оценки явлений культуры, концепций и эпох с применением философских идей и категорий.</li> </ul>

#### 4. Структура и содержание дисциплины

Код занятия	Наименование разделов и тем	Вид занятия	Семестр	Часов	Компетенции	Литература
<b>Раздел 1. Философские идеи Востока как основа формирования межкультурного взаимодействия.</b>						
1.1.	<p>Предмет философии. Место и роль философии в культуре. Структура философского знания. Функции философии. Структура философского знания. Границы научного и философского знания. Отношения философии и религии. Понятие культуры. Место и роль философии в культуре. Понятие мировоззрения. Структура мировоззрения. Типы мировоззрения: мифологическое,</p>	Практические	2	2	УК-5.1, УК-5.2, УК-5.3, УК-5.4, УК-1.1, УК-1.2, УК-1.3, УК-1.4	Л2.3, Л2.4, Л1.1, Л1.2, Л2.1, Л2.2, Л1.3, Л1.4

Код занятия	Наименование разделов и тем	Вид занятия	Семестр	Часов	Компетенции	Литература
	религиозное, философское, научное.					
1.2.	Предмет философии. Место и роль философии в культуре. Структура философского знания. Функции философии. Структура философского знания. Границы научного и философского знания. Отношения философии и религии. Понятие культуры. Место и роль философии в культуре. Понятие мировоззрения. Структура мировоззрения. Типы мировоззрения: мифологическое, религиозное, философское, научное.	Сам. работа	2	4	УК-5.1, УК-5.2, УК-5.3, УК-5.4, УК-1.1, УК-1.2, УК-1.3, УК-1.4	Л2.3, Л2.4, Л1.1, Л1.2, Л2.1, Л2.2, Л1.3, Л1.4
1.3.	Проблема генезиса древнеиндийской философской мысли. Природные условия Индии. Социально-экономический строй и культура рабовладельческого общества древней Индии. Этапы развития древнеиндийской философии. Ортодоксальные и неортодоксальные философские течения и школы. Специфические черты философии древней Индии. Проблема генезиса и развития китайской философской мысли. Вопрос о происхождении школ. Специфические черты древнекитайской философии. Географические и экономические условия древнего Китая. Особое отношение к сельскому хозяйству. Идеализация природы. Специфика семейной системы. Место философии в древнекитайской цивилизации, ее отношение к искусству и поэзии. Проблемы китайской философии, специфика форм их	Лекции	2	2	УК-5.1, УК-5.2, УК-5.3, УК-5.4, УК-1.1, УК-1.2, УК-1.3, УК-1.4	Л2.3, Л2.4, Л1.1, Л1.2, Л2.1, Л2.2, Л1.3, Л1.4

Код занятия	Наименование разделов и тем	Вид занятия	Семестр	Часов	Компетенции	Литература
	выражения.					
1.4.	<p>Проблема генезиса древнеиндийской философской мысли. Природные условия Индии. Социально-экономический строй и культура рабовладельческого общества древней Индии. Этапы развития древнеиндийской философии. Ортодоксальные и неортодоксальные философские течения и школы. Специфические черты философии древней Индии. Проблема генезиса и развития китайской философской мысли. Вопрос о происхождении школ. Специфические черты древнекитайской философии. Географические и экономические условия древнего Китая. Особое отношение к сельскому хозяйству. Идеализация природы. Специфика семейной системы. Место философии в древнекитайской цивилизации, ее отношение к искусству и поэзии. Проблемы китайской философии, специфика форм их выражения.</p>	Сам. работа	2	4	УК-5.1, УК-5.2, УК-5.3, УК-5.4, УК-1.1, УК-1.2, УК-1.3, УК-1.4	Л2.3, Л2.4, Л1.1, Л1.2, Л2.1, Л2.2, Л1.3, Л1.4
1.5.	<p>Место Конфуция в китайской философии. «Лунь юй» о личности Конфуция. Специфика этико-политического учения Конфуция. Учение о небе как высшем духовном существе и нравственном начале, идея мировой закономерности. Значение и смысл этических категорий справедливости («и») и гуманности («жэнь»), принципы «чжун» и «шу». Нравственный идеал и образ жизни</p>	Лекции	2	2	УК-5.1, УК-5.2, УК-5.3, УК-5.4, УК-1.1, УК-1.2, УК-1.3, УК-1.4	Л2.3, Л2.4, Л1.1, Л1.2, Л2.1, Л2.2, Л1.3, Л1.4

Код занятия	Наименование разделов и тем	Вид занятия	Семестр	Часов	Компетенции	Литература
	<p>совершенномудрого. Учение о благородном муже. Категория «вэнь» (культура, цивилизация) в конфуцианстве. Этапы истории даосизма. Первый этап даосизма: учение Ян Чжу. Ранние даосы и отшельники. Фундаментальные идеи Ян Чжу, представленные в «Дао Дэ цзине» и «Чжуан-цзы». Второй этап даосизма: Лао-цзы. Философские смыслы Дао. Принцип разворачивания Дао в мир. Категории простоты и естественности, принцип пустоты. Проблема достижения совершенства. Концепция «у вэй» («недеяние») как основа политической доктрины. Третий этап даосизма: Чжуан-цзы. Путь к достижению относительного счастья. Ограниченный взгляд. Знание высшего уровня и проблема абсолютного счастья. Методология мистицизма.</p>					
1.6.	<p>Место Конфуция в китайской философии. «Лунь юй» о личности Конфуция. Специфика этико-политического учения Конфуция. Учение о небе как высшем духовном существе и нравственном начале, идея мировой закономерности. Значение и смысл этических категорий справедливости («и») и гуманности («жэнь»), принципы «чжун» и «шу». Нравственный идеал и образ жизни совершенномудрого. Учение о благородном муже. Категория «вэнь» (культура, цивилизация) в конфуцианстве. Этапы истории даосизма. Первый этап даосизма: учение Ян Чжу. Ранние даосы и отшельники.</p>	Сам. работа	2	2	УК-5.1, УК-5.2, УК-5.3, УК-5.4, УК-1.1, УК-1.2, УК-1.3, УК-1.4	Л2.3, Л2.4, Л1.1, Л1.2, Л2.1, Л2.2, Л1.3, Л1.4

Код занятия	Наименование разделов и тем	Вид занятия	Семестр	Часов	Компетенции	Литература
	<p>Фундаментальные идеи Ян Чжу, представленные в «Дао Дэ цзине» и «Чжуан-цзы». Второй этап даосизма: Лао-цзы. Философские смыслы Дао. Принцип разворачивания Дао в мир. Категории простоты и естественности, принцип пустоты. Проблема достижения совершенства. Концепция «у вэй» («недеяние») как основа политической доктрины. Третий этап даосизма: Чжуан-цзы. Путь к достижению относительного счастья. Ограниченный взгляд. Знание высшего уровня и проблема абсолютного счастья. Методология мистицизма.</p>					
1.7.	<p>Специфика культурного развития Востока и Запада как фактор многообразия философских учений. Философия Древнего Востока. Основополагающие принципы древнеиндийской философии. Основные школы и направления древнеиндийской философии. Философия Древнего Китая, ее основные черты и особенности. Основные школы древнекитайской философии.</p>	Практические	2	2	УК-5.1, УК-5.2, УК-5.3, УК-5.4, УК-1.1, УК-1.2, УК-1.3, УК-1.4	Л2.3, Л2.4, Л1.1, Л1.2, Л2.1, Л2.2, Л1.3, Л1.4
1.8.	<p>Специфика культурного развития Востока и Запада как фактор многообразия философских учений. Философия Древнего Востока. Основополагающие принципы древнеиндийской философии. Основные школы и направления древнеиндийской философии. Философия Древнего Китая, ее основные черты и особенности. Основные</p>	Сам. работа	2	2	УК-5.1, УК-5.2, УК-5.3, УК-5.4, УК-1.1, УК-1.2, УК-1.3, УК-1.4	Л2.3, Л2.4, Л1.1, Л1.2, Л2.1, Л2.2, Л1.3, Л1.4

Код занятия	Наименование разделов и тем	Вид занятия	Семестр	Часов	Компетенции	Литература
	школы древнекитайской философии.					
<b>Раздел 2. Особенности классического западноевропейского типа мышления.</b>						
2.1.	Понятие Нового времени и его временные рамки. Специфика социально-исторических условий эпохи и ее ценностно-мировоззренческих ориентаций. Специфика проблематики нововременной философии. Особое место философии Нового времени в истории философии. Главные направления нововременной философии.	Лекции	2	2	УК-5.1, УК-5.2, УК-5.3, УК-5.4, УК-1.1, УК-1.2, УК-1.3, УК-1.4	Л2.3, Л2.4, Л1.1, Л1.2, Л2.1, Л2.2, Л1.3, Л1.4
2.2.	Понятие Нового времени и его временные рамки. Специфика социально-исторических условий эпохи и ее ценностно-мировоззренческих ориентаций. Специфика проблематики нововременной философии. Особое место философии Нового времени в истории философии. Главные направления нововременной философии.	Сам. работа	2	8	УК-5.1, УК-5.2, УК-5.3, УК-5.4, УК-1.1, УК-1.2, УК-1.3, УК-1.4	Л2.3, Л2.4, Л1.1, Л1.2, Л2.1, Л2.2, Л1.3, Л1.4
2.3.	Исторические предпосылки возникновения новых методов познания. Ф.Бэкон о переходе от умозрения к опытному знанию. Идолы разума – причины заблуждений в процессе познания. Индукция как путь познания истины. Рационализм Р.Декарта. Правила постижения истины сомневающимся умом. Методологическое сомнение Декарта. Отношение индукции и дедукции. Интуиция и ее роль в процессе познания.	Лекции	2	2	УК-5.1, УК-5.2, УК-5.3, УК-5.4, УК-1.1, УК-1.2, УК-1.3, УК-1.4	Л2.3, Л2.4, Л1.1, Л1.2, Л2.1, Л2.2, Л1.3, Л1.4
2.4.	Исторические предпосылки возникновения новых	Сам. работа	2	8	УК-5.1, УК-5.2, УК-5.3, УК-5.4, УК-	Л2.3, Л2.4, Л1.1, Л1.2, Л2.1, Л2.2,



Код занятия	Наименование разделов и тем	Вид занятия	Семестр	Часов	Компетенции	Литература
	методов познания. Ф.Бэкон о переходе от умозрения к опытному знанию. Идолы разума – причины заблуждений в процессе познания. Индукция как путь познания истины. Рационализм Р.Декарта. Правила постижения истины сомневающимся умом. Методологическое сомнение Декарта. Отношение индукции и дедукции. Интуиция и ее роль в процессе познания.				1.1, УК-1.2, УК-1.3, УК-1.4	Л1.3, Л1.4
2.5.	Философские взгляды Ф. Бэкона в работе «Новый Органон» Учение об идолах: обоснование основных предрассудков, затемняющих свет истины. Характеристика индуктивного метода познания.	Практические	2	2	УК-5.1, УК-5.2, УК-5.3, УК-5.4, УК-1.1, УК-1.2, УК-1.3, УК-1.4	Л2.3, Л2.4, Л1.1, Л1.2, Л2.1, Л2.2, Л1.3, Л1.4
2.6.	Философские взгляды Ф. Бэкона в работе «Новый Органон» Учение об идолах: обоснование основных предрассудков, затемняющих свет истины. Характеристика индуктивного метода познания.	Сам. работа	2	2	УК-5.1, УК-5.2, УК-5.3, УК-5.4, УК-1.1, УК-1.2, УК-1.3, УК-1.4	Л2.3, Л2.4, Л1.1, Л1.2, Л2.1, Л2.2, Л1.3, Л1.4
2.7.	Общая характеристика философии Просвещения. Социально-политические и идейные предпосылки Просвещения. Деизм, механицизм и антиисторизм французских философов XVIII в. Возможность познания мира и природы. Сенсуализм и рационализм деятелей Просвещения. Общество и закономерности природы. Решающая роль знаний и наук (прежде всего естественных) для исправления социальных отношений и нравов. Вера в разум и прогресс. Критика церкви, религии и феодального строя. Детерминированность человеческого сознания и	Лекции	2	2	УК-5.1, УК-5.2, УК-5.3, УК-5.4, УК-1.1, УК-1.2, УК-1.3, УК-1.4	Л2.3, Л2.4, Л1.1, Л1.2, Л2.1, Л2.2, Л1.3, Л1.4

Код занятия	Наименование разделов и тем	Вид занятия	Семестр	Часов	Компетенции	Литература
	<p>воли объективным миром. Концепция неизменности «человеческой природы». Критическая направленность философии Ф.М.Вольтера. Вольтер (Франсуа Мари Аруэ). Жизненный путь. Борьба против клерикализма и приверженность ньютоновской механике, локковскому сенсуализму и деизму. Переход к пантеистическим воззрениям. Обоснование существования бога как гаранта социального порядка. Сенсуализм. Механистически-материалистический подход к психофизической проблеме и допущение свободы воли человека.</p>					
2.8.	<p>Общая характеристика философии Просвещения. Социально-политические и идейные предпосылки Просвещения. Деизм, механицизм и антиисторизм французских философов XVIII в. Возможность познания мира и природы. Сенсуализм и рационализм деятелей Просвещения. Общество и закономерности природы. Решающая роль знаний и наук (прежде всего естественных) для исправления социальных отношений и нравов. Вера в разум и прогресс. Критика церкви, религии и феодального строя. Детерминированность человеческого сознания и воли объективным миром. Концепция неизменности «человеческой природы». Критическая направленность философии Ф.М.Вольтера. Вольтер (Франсуа Мари Аруэ). Жизненный путь. Борьба против клерикализма и приверженность</p>	Сам. работа	2	8	УК-5.1, УК-5.2, УК-5.3, УК-5.4, УК-1.1, УК-1.2, УК-1.3, УК-1.4	Л2.3, Л2.4, Л1.1, Л1.2, Л2.1, Л2.2, Л1.3, Л1.4

Код занятия	Наименование разделов и тем	Вид занятия	Семестр	Часов	Компетенции	Литература
	<p>ньютоновой механике, локковскому сенсуализму и деизму. Переход к пантеистическим воззрениям. Обоснование существования бога как гаранта социального порядка. Сенсуализм. Механистически-материалистический подход к психофизической проблеме и допущение свободы воли человека.</p>					
<b>Раздел 3. Характерные черты неклассического и современного философствования.</b>						
3.1.	<p>Специфические черты философии А.Шопенгауэра. Метафизика А.Шопенгауэра: мир как воля и представление. Априорные формы представления: пространство, время, каузальность, деление мира на субъект и объект познания. Воля как иррациональная основа мира. Основные характеристики воли. Ступени объективации воли. «Война всех против всех». Проблема освобождения человека от воли к жизни и поиск путей освобождения. Созерцание «идей» как объектов искусства, этика сострадания, аскетический образ жизни. Философия Фр. Ницше. Периоды творчества Фр. Ницше, основные произведения. Учение о «дионисийском» и «аполлоническом» началах мира и культуры. Проблема интерпретации факта. «Становление», «жизнь» как основные онтологические категории, «воля к власти», идея «вечного возвращения». «Смерть Бога» и критика морали, программа переоценки религиозных и моральных ценностей. Ницше и нигилизм. «Последний человек» и</p>	Лекции	2	2	УК-5.1, УК-5.2, УК-5.3, УК-5.4, УК-1.1, УК-1.2, УК-1.3, УК-1.4	Л2.3, Л2.4, Л1.1, Л1.2, Л2.1, Л2.2, Л1.3, Л1.4

Код занятия	Наименование разделов и тем	Вид занятия	Семестр	Часов	Компетенции	Литература
	идеал «сверхчеловека».					
3.2.	<p>Специфические черты философии А.Шопенгауэра. Метафизика А.Шопенгауэра: мир как воля и представление. Априорные формы представления: пространство, время, каузальность, деление мира на субъект и объект познания. Воля как иррациональная основа мира. Основные характеристики воли. Ступени объективации воли. «Война всех против всех». Проблема освобождения человека от воли к жизни и поиск путей освобождения. Созерцание «идей» как объектов искусства, этика сострадания, аскетический образ жизни. Философия Фр. Ницше. Периоды творчества Фр. Ницше, основные произведения. Учение о «дионисийском» и «аполлоновском» началах мира и культуры. Проблема интерпретации факта. «Становление», «жизнь» как основные онтологические категории, «воля к власти», идея «вечного возвращения». «Смерть Бога» и критика морали, программа переоценки религиозных и моральных ценностей. Ницше и нигилизм. «Последний человек» и идеал «сверхчеловека».</p>	Сам. работа	2	6	УК-5.1, УК-5.2, УК-5.3, УК-5.4, УК-1.1, УК-1.2, УК-1.3, УК-1.4	Л2.3, Л2.4, Л1.1, Л1.2, Л2.1, Л2.2, Л1.3, Л1.4
3.3.	<p>Философия Ф. Ницше (работа «Антихристианин») Жизнь и творчество Ф. Ницше. Критика Ницше христианской морали. Обоснование жизни как проявления воли к власти</p>	Практические	2	2	УК-5.1, УК-5.2, УК-5.3, УК-5.4, УК-1.1, УК-1.2, УК-1.3, УК-1.4	Л2.3, Л2.4, Л1.1, Л1.2, Л2.1, Л2.2, Л1.3, Л1.4
3.4.	<p>Философия Ф. Ницше (работа «Антихристианин») Жизнь и творчество Ф. Ницше.</p>	Сам. работа	2	2	УК-5.1, УК-5.2, УК-5.3, УК-5.4, УК-1.1, УК-1.2,	Л2.3, Л2.4, Л1.1, Л1.2, Л2.1, Л2.2, Л1.3, Л1.4

Код занятия	Наименование разделов и тем	Вид занятия	Семестр	Часов	Компетенции	Литература
	Критика Ницше христианской морали. Обоснование жизни как проявления воли к власти				УК-1.3, УК-1.4	
3.5.	Феноменология М. Хайдеггера. Критика классической метафизики и принципы экзистенциально-феноменологического анализа. Переход от представления к предстоянию вещи. Категориальная «четверица» и пластика языка у М. Хайдеггера. Язык как «дом бытия» Проблема ничто и «говорящего молчания». Со-временное и со-пространственное измерение человеческого бытия. Проблематика «Бытия и времени». Идея «усредненной понятливости» категории бытия и проблема «герменевтического круга». «Es-sentia» и «Existentia» «Dasein» и «Das Man».	Лекции	2	2	УК-5.1, УК-5.2, УК-5.3, УК-5.4, УК-1.1, УК-1.2, УК-1.3, УК-1.4	Л2.3, Л2.4, Л1.1, Л1.2, Л2.1, Л2.2, Л1.3, Л1.4
3.6.	Феноменология М. Хайдеггера. Критика классической метафизики и принципы экзистенциально-феноменологического анализа. Переход от представления к предстоянию вещи. Категориальная «четверица» и пластика языка у М. Хайдеггера. Язык как «дом бытия» Проблема ничто и «говорящего молчания». Со-временное и со-пространственное измерение человеческого бытия. Проблематика «Бытия и времени». Идея «усредненной понятливости» категории бытия и проблема «герменевтического круга». «Es-sentia» и «Existentia» «Dasein» и «Das Man».	Сам. работа	2	6	УК-5.1, УК-5.2, УК-5.3, УК-5.4, УК-1.1, УК-1.2, УК-1.3, УК-1.4	Л2.3, Л2.4, Л1.1, Л1.2, Л2.1, Л2.2, Л1.3, Л1.4

Код занятия	Наименование разделов и тем	Вид занятия	Семестр	Часов	Компетенции	Литература
3.7.	Социокультурные предпосылки и философские основания неклассической философии, а также ее основные особенности. Научная революция начала XX века и философия науки. З.Фрейд и возникновение психоанализа. Позитивизм и его исторические формы	Лекции	2	2	УК-5.1, УК-5.2, УК-5.3, УК-5.4, УК-1.1, УК-1.2, УК-1.3, УК-1.4	Л2.3, Л2.4, Л1.1, Л1.2, Л2.1, Л2.2, Л1.3, Л1.4
3.8.	Социокультурные предпосылки и философские основания неклассической философии, а также ее основные особенности. Научная революция начала XX века и философия науки. З.Фрейд и возникновение психоанализа. Позитивизм и его исторические формы	Сам. работа	2	4	УК-5.1, УК-5.2, УК-5.3, УК-5.4, УК-1.1, УК-1.2, УК-1.3, УК-1.4	Л2.3, Л2.4, Л1.1, Л1.2, Л2.1, Л2.2, Л1.3, Л1.4
3.9.	Философия Х. Ортега-и-Гассета (работа «Восстание масс»). Главные характеристики массы. Социальные предпосылки формирования массы. Роль либерализма в формировании массы. Насилие как средство самопрезентации масс. Тоталитарное сознание и тоталитарный режим – причина и следствие.	Практические	2	2	УК-5.1, УК-5.2, УК-5.3, УК-5.4, УК-1.1, УК-1.2, УК-1.3, УК-1.4	Л2.3, Л2.4, Л1.1, Л1.2, Л2.1, Л2.2, Л1.3, Л1.4
3.10.	Философия Х. Ортега-и-Гассета (работа «Восстание масс»). Главные характеристики массы. Социальные предпосылки формирования массы. Роль либерализма в формировании массы. Насилие как средство самопрезентации масс. Тоталитарное сознание и тоталитарный режим – причина и следствие.	Сам. работа	2	2	УК-5.1, УК-5.2, УК-5.3, УК-5.4, УК-1.1, УК-1.2, УК-1.3, УК-1.4	Л2.3, Л2.4, Л1.1, Л1.2, Л2.1, Л2.2, Л1.3, Л1.4
3.11.	Человек абсурдный в работе А. Камю «Бунтующий человек». Основные определения абсурда. Формы	Практические	2	2	УК-5.1, УК-5.2, УК-5.3, УК-5.4, УК-1.1, УК-1.2, УК-1.3, УК-1.4	Л2.3, Л2.4, Л1.1, Л1.2, Л2.1, Л2.2, Л1.3, Л1.4

Код занятия	Наименование разделов и тем	Вид занятия	Семестр	Часов	Компетенции	Литература
	проявления чувства абсурда. Основные исходы (следствия) абсурда.					
3.12.	Человек абсурдный в работе А. Камю «Бунтующий человек». Основные определения абсурда. Формы проявления чувства абсурда. Основные исходы (следствия) абсурда.	Сам. работа	2	2	УК-5.1, УК-5.2, УК-5.3, УК-5.4, УК-1.1, УК-1.2, УК-1.3, УК-1.4	Л2.3, Л2.4, Л1.1, Л1.2, Л2.1, Л2.2, Л1.3, Л1.4
3.13.	Проект постчеловеческого будущего Ф. Фукуямы. Проблемы в развитии биотехнологий революции. Взаимосвязь между религиозными убеждениями и развитием биотехнологий. Ключевые изменения природы человека.	Практические	2	2	УК-5.1, УК-5.2, УК-5.3, УК-5.4, УК-1.1, УК-1.2, УК-1.3, УК-1.4	Л2.3, Л2.4, Л1.1, Л1.2, Л2.1, Л2.2, Л1.3, Л1.4
3.14.	Проект постчеловеческого будущего Ф. Фукуямы. Проблемы в развитии биотехнологий революции. Взаимосвязь между религиозными убеждениями и развитием биотехнологий. Ключевые изменения природы человека.	Сам. работа	2	2	УК-5.1, УК-5.2, УК-5.3, УК-5.4, УК-1.1, УК-1.2, УК-1.3, УК-1.4	Л2.3, Л2.4, Л1.1, Л1.2, Л2.1, Л2.2, Л1.3, Л1.4
<b>Раздел 4. Учение о бытии и познании</b>						
4.1.	Бытие и небытие. Проблема ничто в истории философии. Концепция бытия и небытия у Парменида. Небытие как проблема схоластики. Небытие и простое отрицание. Решение проблемы небытия в формальной логике. Диалектическая версия проблемы ничто. Феноменологическая версия проблемы небытия. Экзистенциальная версия проблемы небытия. Понятие субстанции. Типы субстанциальной онтологии. Субстанция как единая первооснова качественного многообразия мира. Понятие субстанциальной основы бытия в истории	Лекции	2	2	УК-5.1, УК-5.2, УК-5.3, УК-5.4, УК-1.1, УК-1.2, УК-1.3, УК-1.4	Л2.3, Л2.4, Л1.1, Л1.2, Л2.1, Л2.2, Л1.3, Л1.4

Код занятия	Наименование разделов и тем	Вид занятия	Семестр	Часов	Компетенции	Литература
	философии. Категории субстанциальной онтологии.					
4.2.	Бытие и небытие. Проблема ничто в истории философии. Концепция бытия и небытия у Парменида. Небытие как проблема схоластики. Небытие и простое отрицание. Решение проблемы небытия в формальной логике. Диалектическая версия проблемы ничто. Феноменологическая версия проблемы небытия. Экзистенциальная версия проблемы небытия. Понятие субстанции. Типы субстанциальной онтологии. Субстанция как единая первооснова качественного многообразия мира. Понятие субстанциальной основы бытия в истории философии. Категории субстанциальной онтологии.	Сам. работа	2	4	УК-5.1, УК-5.2, УК-5.3, УК-5.4, УК-1.1, УК-1.2, УК-1.3, УК-1.4	Л2.3, Л2.4, Л1.1, Л1.2, Л2.1, Л2.2, Л1.3, Л1.4
4.3.	Постановка проблемы человека в экзистенциализме Ж.-П. Сартра (работа «Экзистенциализм – это гуманизм»). Принципиальное различие в оценке сущности и существования в экзистенциализме и предшествующих ему философских школах и направлениях. Свобода, забота, тревога, выбор, ответственность в экзистенциализме.	Практические	2	2	УК-5.1, УК-5.2, УК-5.3, УК-5.4, УК-1.1, УК-1.2, УК-1.3, УК-1.4	Л2.3, Л2.4, Л1.1, Л1.2, Л2.1, Л2.2, Л1.3, Л1.4
4.4.	Постановка проблемы человека в экзистенциализме Ж.-П. Сартра (работа «Экзистенциализм – это гуманизм»). Принципиальное различие в оценке сущности и существования в экзистенциализме и предшествующих ему	Сам. работа	2	2	УК-5.1, УК-5.2, УК-5.3, УК-5.4, УК-1.1, УК-1.2, УК-1.3, УК-1.4	Л2.3, Л2.4, Л1.1, Л1.2, Л2.1, Л2.2, Л1.3, Л1.4



Код занятия	Наименование разделов и тем	Вид занятия	Семестр	Часов	Компетенции	Литература
	философских школах и направлениях. Свобода, забота, тревога, выбор, ответственность в экзистенциализме.					
4.5.	Учение об истине. Онтологическое и гносеологическое измерения истины. Истина как истинное бытие. Истина как отношение к бытию. Истина как экзистенциальное переживание бытия. Социально-этическое измерение истины: правда и кривда. Классические концепции истины (корреспондентская, семантическая, конвенциональная, априористская), ее парадоксы и критика. Неклассические концепции истины (когерентная, прагматистская, диалектико-материалистическая, волюнтаристская, экономическая). Проблема критериев истины: «внутреннее совершенство и внешнее оправдание» (логические, эмпирические, практические, теоретические и др. аспекты). Парадокс Нельсона. Истина как оценка знания; истина как состояние, как акт и как процесс. Соотношение истины и мнения, истины и веры, истины и заблуждения, истины и познавательной ошибки. Истина и истинность. Истина как ценность.	Лекции	2	2	УК-5.1, УК-5.2, УК-5.3, УК-5.4, УК-1.1, УК-1.2, УК-1.3, УК-1.4	Л2.3, Л2.4, Л1.1, Л1.2, Л2.1, Л2.2, Л1.3, Л1.4
4.6.	Учение об истине. Онтологическое и гносеологическое измерения истины. Истина как истинное бытие. Истина как отношение к бытию. Истина как экзистенциальное переживание бытия. Социально-этическое	Сам. работа	2	4	УК-5.1, УК-5.2, УК-5.3, УК-5.4, УК-1.1, УК-1.2, УК-1.3, УК-1.4	Л2.3, Л2.4, Л1.1, Л1.2, Л2.1, Л2.2, Л1.3, Л1.4

Код занятия	Наименование разделов и тем	Вид занятия	Семестр	Часов	Компетенции	Литература
	<p>измерение истины: правда и кривда. Классические концепции истины (корреспондентская, семантическая, конвенциональная, априористская), ее парадоксы и критика. Неклассические концепции истины (когерентная, прагматистская, диалектико-материалистическая, волюнтаристская, экономическая). Проблема критериев истины: «внутреннее совершенство и внешнее оправдание» (логические, эмпирические, практические, теоретические и др. аспекты). Парадокс Нельсона. Истина как оценка знания; истина как состояние, как акт и как процесс. Соотношение истины и мнения, истины и веры, истины и заблуждения, истины и познавательной ошибки. Истина и истинность. Истина как ценность.</p>					

## 5. Фонд оценочных средств

### 5.1. Контрольные вопросы и задания для проведения текущего контроля и промежуточной аттестации по итогам освоения дисциплины

Оценочные материалы для текущего контроля размещены в онлайн-курсе Курс: Философия (универсальное ядро) (asu.ru) на образовательном портале

УК-1: Способен осуществлять поиск, критический анализ и синтез информации, применять системный подход для решения поставленных задач

Тестовые задания (выбор одного ответа)

1. Ключевой категорией в философии А. Шопенгауэра является

1. воля
2. либидо
3. парадигма
4. экзистенция
5. вещь-в-себе

2. Философия А. Бергсона относится к направлению

1. философия жизни
2. философия Просвещения
3. неопозитивизм
4. аналитическая философия
5. структурализм

3. Кто из родоначальников философии первым назвал себя «философом», т.е. любящим мудрость, испытывающим к ней влечение?

1. Фалес;

2. Будда;
3. Гераклит;
4. Пифагор;
4. Какие из перечисленных школ, сформировавшихся в течение эпического периода древнеиндийской философии, отрицали авторитет вед?
  1. веданта;
  2. буддизм;
  3. йога;
  4. ньяя
5. Кто считается основателем джайнизма?
  1. Конфуций;
  2. Будда;
  3. Махавира Вардхамана;
  4. Кришна;
6. Определите содержание важнейшего философского понятия древнекитайской философии – сяо:
  1. сыновняя почтительность и почитание старшего брата;
  2. гуманность, милосердие, человечность;
  3. совершенный, благородный человек;
  4. ритуал, церемония, этикет;
7. Представителем экзистенциальной философии является:
  1. Ж.-П. Сартр
  2. О. Конт
  3. З. Фрейд
  4. Г. Риккерт
8. Важнейшей категорией в философии Ф. Ницше является:
  1. воля к власти
  2. экзистенция
  3. парадигма
  4. деконструкция
  5. понимание
9. Важнейшей работой М. Хайдеггера является
  1. «Бытие и время»
  2. «Бытие и ничто»
  3. «Истина и метод»
  4. «Логико-философский трактат»
10. Мыслитель, полагавший, что человек движим, прежде всего, сексуальными инстинктами:
  1. Г.В.Ф. Гегель;
  2. Ф. Ницше;
  3. З. Фрейд;
  4. Ж.-П. Сартр.
11. Понятие общественно-экономической формации принадлежит:
  1. позитивизму;
  2. марксизму;
  3. фрейдизму;
  4. экзистенциализм
12. Философ – представитель направления «философия жизни»:
  1. А. Бергсон;
  2. И. Кант;
  3. Г.В.Ф. Гегель;
  4. Р. Декарт.
13. Впервые понятие «бытие» в философии использовал:
  1. Боэций;
  2. Плотин;
  3. Парменид;
  4. Г.В.Ф. Гегель.
14. Основная проблема, решавшаяся философами милетской школы:
  1. проблема познаваемости мира;
  2. проблема первичности материи или духа;
  3. проблема первоначала;
  4. проблема природы человеческой души.
15. Философ, автор «Феноменологии духа», «Науки логики», «Философии истории», «Философии права»:
  1. Г.В.Ф. Гегель;

2. И. Кант;
3. Б. Спиноза;
4. Р. Декарт.

Ключ к тестам

№ ответ

- 1 1
- 2 1
- 3 4
- 4 2
- 5 3
- 6 1
- 7 1
- 8 1
- 9 1
- 10 3
- 11 2
- 12 1
- 13 3
- 14 3
- 15 1

Критерии оценивания:

Каждое задание оценивается 1 баллом. Оценивание КИМ:

«зачтено» – верно выполнено более 60% заданий.

«не зачтено» – верно выполнено менее 60% задании

Контрольные вопросы

1. Что является первоосновой всего сущего согласно Анаксимену?

Ответ – воздух.

2. Что лежит в основе бытия по мнению античного философа Демокрита?

Ответ – атомы.

3. Метод в философии, согласно которому истина «рождается» в диалоге?

Ответ – майевтика.

4. Основная работа Конфуция?

Ответ - «Лунь-юй».

5. Кому принадлежит тезис «человек есть мера всех вещей»?

Ответ – Протагор.

9. Какие ситуации выдвигаются на первый план экзистенциалистами в понимании человеческого бытия?

Ответ - пограничные ситуации.

10. «Философская позиция, отрицающая возможность достоверного познания сущности окружающей человека действительности, – это позиция ...»

Ответ – агностицизма.

11. Кого из древнегреческих философов называли «учителями мудрости»?

Ответ – софистов.

12. Раздел философии исследующий проблемы познания?

Ответ – гносеология.

13. Исторической формой социально-культурных и жизненных регулятивов наряду с мифологией и философией является?

Ответ – религия.

14. Аристотель определяет человека как разумное и ... животное?

Ответ – политическое.

15. Заключительной философской частью вед являются?

Ответ – упанишады.

16. Философское направление, разработавшее учение о четырёх благородных истинах?

Ответ – буддизм.

17. Господствующая в философии средневековья концепция творения мира и соотношения Бога и мира?

Ответ – креационизм.

18. Общественная модель, разработанная Т. Гоббсом?

Ответ – теория общественного договора.

19. Какие формы правления выделял французский философ эпохи Просвещения Ш. Монтескье?

Ответ – республиканская, монархическая, деспотическая.

20. Как И. Кант охарактеризовал воспринимаемую человеком действительность?

Ответ – мир явлений.

УК-5: Способен воспринимать межкультурное разнообразие общества в социально-историческом, этическом и философском контекстах

1. Направление современной философии, являющееся материалистическим:

1. неотомизм;
2. марксизм;
3. экзистенциализм;
4. феноменология.

2. В марксизме главным в развитии общества считается:

1. народонаселение;
2. географическая среда;
3. воля личности;
4. способ производства материальных благ.

3. Школа в древнекитайской философии, полагавшее главными принципами управления государством награды и наказания:

1. легизм;
  2. даосизм;
  3. моизм;
  4. конфуцианство.
4. «Ошибка выжившего» впервые описана в работе этого философа:

1. Р.Декарт;
2. Вольтер;
3. Р.Бэкон;
4. Ф.Бэкон.

5. Исчезновение субъекта провозгласили представители этого философского направления:

1. постмодернизм;
2. метамодернизм;
3. модернизм;
4. домодернизм.

6. Одним из ключевых понятий, с помощью которого Ж.Бодрийяр описывает социальную реальность является:

1. ризома;
2. символ;
3. означающее;
4. симулякр.

7. К представителям философии 20 века относится:

1. Г.Миллер;
2. Ф.Кафка;
3. Ж.Делез;
4. Ж.Ламетри.

8. Основной объект исследования, мера вещей и отношений в эпоху Возрождения:

1. человек;
2. Бог;
3. природа;
4. космос.

9. Философия в середине века занимала подчиненное положение по отношению к:

1. богословию;
2. науке;
3. психологии;
4. этике.

10. Основным методом научного познания, согласно Ф. Бэкону, должен стать:

1. апофатический;
2. индуктивный;
3. дедуктивный;
4. диалектический.

11. Согласно психоаналитическому учению З.Фрейда, жизнь в целом и большинство конкретных поступков человека определяется:

1. разумом;
2. мышлением;
3. рассудком;

4. бессознательным.

12. С именем какого философа связана традиция европейского рационализма:

1. Ф. Бэкон;
2. Р. Декарт;
3. Т. Гоббс;
4. Б. Спиноза.
5. Дж. Локк.

13. Кто из философов считал естественным состоянием «войну всех против всех»:

1. Д. Бруно;
2. Т. Мор;
3. Т. Гоббс.
4. Д. Дидро;

14. . Назовите форму бытия, находящуюся в центре проблематики экзистенциализма:

1. бытие природы;
2. индивидуальное бытие человека;
3. бытие абсолютного;
4. бытие общества.

15. Объектом философии является:

1. мир в целом
2. мир природы
3. общество
4. трансцендентное

Ключ к тестам

№ ответ

- 1 2  
2 4  
3 1  
4 4  
5 1  
6 4  
7 3  
8 1  
9 1  
10 2  
11 4  
12 2  
13 3  
14 2  
15 1

Каждое задание оценивается 1 баллом. Оценивание КИМ:

«зачтено» – верно выполнено более 60% заданий.

«не зачтено» – верно выполнено менее 60% задании

Контрольные вопросы:

1. Назовите философскую школу, к которой относятся Сенека, Марк Аврелий, Эпиктет.

Ответ – стоицизм.

2. Этический принцип, согласно которому основным мотивом и смыслом человеческой жизни является наслаждение?

Ответ – гедонизм.

3. Учение о сотворении мира Богом.

Ответ – креационизм.

4. Установка, согласно которой универсалии существуют до, вне и помимо единичных вещей.

Ответ – номинализм.

5. Учение, согласно которому реально существует лишь единичное, в то время как общие понятия есть не более, чем имена, звуки.

Ответ – реализм.

6. Учение средневековой философии об истолковании исторического процесса как осуществлении замысла Бога?

- Ответ – провиденциализм.
7. Какой принцип лежал в основе философии Дж. Беркли?  
 Ответ – «существовать – значит быть воспринимаемым».
8. Основоположителем какого гносеологического учения является Р. Декарт?  
 Ответ – рационализм.
9. Материалистические концепции утверждают, что ... является способом существования материи.  
 Ответ – движение.
10. Что античный философ Гераклит полагал в качестве образа вечного движения?  
 Ответ – огонь.
11. Главный фактор общественного развития в концепции К. Маркса?  
 Ответ – производственные силы.
12. Современное направление в науке, изучающее нестабильность самоорганизующихся систем?  
 Ответ – синергетика.
13. Объективная, существенная, необходимая, внутренняя, повторяющаяся, устойчивая связь (отношение) между явлениями и процессами?  
 Ответ – закон.
14. Согласно определению В.И. Ленина ... – это «большие группы людей, различающиеся их местом в исторически определенной системе общественного производства...».  
 Ответ – классы.
15. Течение средневековой философии, согласно которому общее существует реально в виде некой сущности?  
 Ответ – реализм.
16. Какую формулу определения права предложил немецкий философ И. Кант?  
 Ответ – «равенство в свободе по всеобщему закону».
17. Совокупностью исторически сложившихся форм совместной деятельности людей является?  
 Ответ – общество.
18. Что понимается под общественной формацией в марксистской философии?  
 Ответ – исторический тип общества.
19. Наука об отношениях, существующих между людьми, и об обязанностях, вытекающих из этих отношений.  
 Ответ – этика.
20. Система неписаных законов, являющихся регуляторами поведения человека в обществе.  
 Ответ – мораль.

**5.2. Темы письменных работ для проведения текущего контроля (эссе, рефераты, курсовые работы и др.)**

Не предусмотрены

**5.3. Фонд оценочных средств для проведения промежуточной аттестации**

1. Предмет философии. Функции философии. Место философии в духовной жизни общества.
2. Проблема генезиса древнеиндийской философской мысли.
3. Этапы развития древнеиндийской философии. Ортодоксальные и неортодоксальные философские течения и школы.
4. Специфические черты философии древней Индии.
5. Проблема генезиса и развития китайской философской мысли. Вопрос о происхождении школ.
6. Специфические черты древнекитайской философии.
7. Философские идеи Конфуция и основные категории даосской философии Основные школы древнекитайской философии: даосизм, конфуцианство, дзен-буддизм.
8. Место философии Нового времени в истории философии.
9. Главные направления нововременной философии.
10. Эмпиризм Фр. Бэкона. Рационализм Р. Декарта.
11. Общая характеристика философии Просвещения: деизм, механицизм и антиисторизм французских философов XVIII в.
12. Сенсуализм и рационализм деятелей Просвещения.
13. Критическая направленность философии Ф.М. Вольтера. Вольтер (Франсуа Мари Аруэ).
14. Специфические черты философии А. Шопенгауэра.
15. Метафизика А. Шопенгауэра: мир как воля и представление.
16. Философия Фр. Ницше: учение о «дионисийском» и «аполлоническом» началах мира и культуры.
17. Программа переоценки религиозных и моральных ценностей в философии Фр. Ницше.
18. Феноменология М. Хайдеггера: критика классической метафизики и принципы экзистенциально-феноменологического анализа.

19. Категориальная «четверница» и пластика языка у М. Хайдеггера. Язык как «дом бытия» Проблема ничто и «говорящего молчания».
20. Идея «усредненной понятливости» категории бытия в философии М. Хайдеггера и проблема «герменевтического круга». «Essentia» и «Existentia» «Dasein» и «Das Man».
21. Социокультурные предпосылки и философские основания неклассической философии, а также ее основные особенности.
22. Научная революция начала XX века и философия науки.
23. З.Фрейд и возникновение психоанализа.
24. Позитивизм и его исторические формы.
25. Бытие, сущее и существующее: критический анализ.
26. Субстанция как единая первооснова качественного многообразия мира. Понятие субстанциальной основы бытия в истории философии.
27. Человеческая жизнь как экзистенция. Феноменологические концепции бытия.
28. Знание и познание. Понятия субъекта и объекта познания.
29. Понятие истины. Абсолютная истина. Относительность истины. Абстрактная и конкретная истины.
30. Критерии истинности знаний.

## 6. Учебно-методическое и информационное обеспечение дисциплины

<b>6.1. Рекомендуемая литература</b>				
6.1.1. Основная литература				
	<b>Авторы</b>	<b>Заглавие</b>	<b>Издательство, год</b>	<b>Эл. адрес</b>
Л1.1	Гуревич П.С.	Философия: учебник для академического бакалавриата	Издательство Юрайт,, 2021	<a href="https://urait.ru/book/filosofiya-475529">https://urait.ru/book/filosofiya-475529</a>
Л1.2	Родзинский Д. Л.	Философия: учебное пособие для академического бакалавриата	М. : Издательство Юрайт, 2021	<a href="https://urait.ru/book/filosofiya-472382">https://urait.ru/book/filosofiya-472382</a>
Л1.3	Ивин А. А., Никитина И. П.	ФИЛОСОФИЯ. Учебник для академического бакалавриата: Гриф УМО ВО	М.:Издательство Юрайт, 2019	<a href="https://biblio-online.ru/book/54A6E2E0-CE4B-4DB5-9B81-03BBA71B54B3">https://biblio-online.ru/book/54A6E2E0-CE4B-4DB5-9B81-03BBA71B54B3</a>
Л1.4	Светлов, В. А.	Философия : учебное пособие для вузов	Издательство Юрайт, 2020	<a href="https://biblio-online.ru/bcode/453120">https://biblio-online.ru/bcode/453120</a>
6.1.2. Дополнительная литература				
	<b>Авторы</b>	<b>Заглавие</b>	<b>Издательство, год</b>	<b>Эл. адрес</b>
Л2.1	Гриненко, Г. В.	История философии в 2 ч. Часть 1. От древнего мира до эпохи просвещения : учебник для академического бакалавриата	М. : Издательство Юрайт, 2018	<a href="http://www.biblio-online.ru/book/6ABD6C1A-A2C5-4F9B-B75D-802C7016B0E5">www.biblio-online.ru/book/6ABD6C1A-A2C5-4F9B-B75D-802C7016B0E5</a>
Л2.2	Гриненко, Г. В.	История философии в 2 ч. Часть 2. : учебник для академического бакалавриата	М. : Издательство Юрайт, , 2018	<a href="https://urait.ru/bcode/470524">https://urait.ru/bcode/470524</a>
Л2.3	Бессонов Б.Н.	История философии: Учебное пособие	М : Издательство Юрайт, 2018	<a href="http://www.biblio-online.ru/book/DD2FBCA9-239B-42C9-AC53-9C9CEAD9941C?">http://www.biblio-online.ru/book/DD2FBCA9-239B-42C9-AC53-9C9CEAD9941C?</a>



Л2.4	Лебедев С.А.	Философия науки : Учебное пособие	М.:ЮРАЙТ, 2018	www.biblio-online.ru/book/ 96CAA82F-C430-46E9-B5 17-257F5DA6567A.
<b>6.2. Перечень ресурсов информационно-телекоммуникационной сети "Интернет"</b>				
	<b>Название</b>		<b>Эл. адрес</b>	
Э1	Сайт «Философия без границ»		<a href="http://platonanet.org.ua/">http://platonanet.org.ua/</a>	
Э2	Журнал «Вопросы философии»		<a href="http://vphil.ru/">http://vphil.ru/</a>	
Э3	Библиотека по философии		<a href="http://lib.ru/FILOSOF/">http://lib.ru/FILOSOF/</a>	
Э4	Сайт «Философы древности»		<a href="http://www.philosoma.ru/">http://www.philosoma.ru/</a>	
Э5	Институт философии РАН: философия в России		<a href="http://www.philosophy.ru">www.philosophy.ru</a>	
Э6	Научная электронная библиотека ФГБОУ ВПО «АлтГУ»		<a href="http://www.lib.asu.ru">http://www.lib.asu.ru</a>	
Э7	ЭБС АлтГУ		<a href="http://elibrary.asu.ru/">http://elibrary.asu.ru/</a>	
Э8	ЭБС «Лань»		<a href="http://www.e.lanbook.com">http://www.e.lanbook.com</a>	
Э9	Университетская библиотека ONLINE		<a href="http://www.biblioclub.ru">http://www.biblioclub.ru</a>	
Э10	ЭБС издательства «Юрайт»		<a href="https://www.biblio-online.ru/">https://www.biblio-online.ru/</a>	
Э11	Научная электронная библиотека		<a href="http://www.elibrary.ru">http://www.elibrary.ru</a>	
Э12	Курс на ЕОП		<a href="https://portal.edu.asu.ru/course/view.php?id=4023">https://portal.edu.asu.ru/course/view.php?id=4023</a>	
<b>6.3. Перечень программного обеспечения</b>				
MS Office 10: Word, Excel, PowerPoint Microsoft Windows 7-Zip AcrobatReader				
<b>6.4. Перечень информационных справочных систем</b>				
Сайт «Философия без границ». Режим доступа: <a href="http://platonanet.org.ua/">http://platonanet.org.ua/</a> Журнал «Вопросы философии». Режим доступа: <a href="http://vphil.ru/">http://vphil.ru/</a> Библиотека по философии. Режим доступа: <a href="http://lib.ru/FILOSOF/">http://lib.ru/FILOSOF/</a> Сайт «Философы древности». Режим доступа: <a href="http://www.philosoma.ru/">http://www.philosoma.ru/</a> Институт философии РАН: философия в России ( <a href="http://www.philosophy.ru">www.philosophy.ru</a> ) LIBRARY.RU Информационно-справочный портал при поддержке Министерства культуры РФ ( <a href="http://www.library.ru/">http://www.library.ru/</a> ) <a href="http://www.lib.asu.ru">http://www.lib.asu.ru</a> – Научная электронная библиотека ФГБОУ ВПО «АлтГУ»; <a href="http://elibrary.asu.ru/">http://elibrary.asu.ru/</a> - ЭБС АлтГУ; <a href="http://www.e.lanbook.com">http://www.e.lanbook.com</a> – ЭБС «Лань»; <a href="http://www.biblioclub.ru">http://www.biblioclub.ru</a> – Университетская библиотека ONLINE; <a href="https://www.biblio-online.ru/">https://www.biblio-online.ru/</a> - ЭБС издательства «Юрайт»; <a href="http://www.elibrary.ru">http://www.elibrary.ru</a> – Научная электронная библиотека. Электронная библиотека по философии: <a href="http://rilosof.historic.ru">http://rilosof.historic.ru</a> ; Интернет-библиотека Института философии РАН <a href="http://www.philosophy.ru/library/library.html">http://www.philosophy.ru/library/library.html</a> Электронная база данных «Scopus» ( <a href="http://www.scopus.com">http://www.scopus.com</a> )				

## 7. Материально-техническое обеспечение дисциплины

Аудитория	Назначение	Оборудование
Учебная аудитория	для проведения занятий лекционного типа, занятий семинарского типа (лабораторных и(или) практических), групповых и индивидуальных консультаций, текущего контроля и промежуточной аттестации, курсового проектирования (выполнения курсовых работ), проведения практик	Стандартное оборудование (учебная мебель для обучающихся, рабочее место преподавателя, доска)
Помещение для самостоятельной работы	помещение для самостоятельной работы обучающихся	Компьютеры, ноутбуки с подключением к информационно-телекоммуникационной сети «Интернет», доступом в электронную информационно-образовательную среду АлтГУ

## 8. Методические указания для обучающихся по освоению дисциплины

Методические рекомендации по организации самостоятельной работы студентов.

В процессе освоения данного курса студенты должны усвоить его категориальный аппарат. Для наиболее эффективного усвоения материала в процессе изучения курса особое место уделяется развитию творческих способностей студентов. Учебный процесс ориентируется на саморазвивающуюся личность, которая стремится к самопознанию и принятию самостоятельных решений.

Самостоятельная работа студентов проводится с целью:

1. закрепления знаний обучающегося по изучаемой дисциплине;
2. углубления и расширения общекультурного уровня студента;
3. формирования умений подбирать и использовать научную, справочную и др. литературу;
4. развития познавательных способностей студента, а также его творческого потенциала;
5. формирования навыков научно-исследовательской работы.

Для достижения указанных целей студент должен решать следующие задачи:

1. изучить рекомендованную литературу, уделяя особое внимание первоисточникам;
2. выполнять предлагаемые задания;
3. выполнять требования, предъявляемые преподавателем при подготовке к практическим занятиям.

Методическое описание порядка проведения (процедуры) оценивания усвоенных компетенций в процессе практических занятий.

Практическое занятие проводится по оригинальному философскому источнику. Студенту для прочтения и анализа предлагается не более 30 страниц текста, а также учебная литература для оптимального его усвоения. Предлагаемые в плане практического занятия контрольные вопросы детализируют основные вопросы практического занятия и помогают студенту подготовить ответы на них. Основные вопросы практического занятия формулируются по оригинальному источнику и предполагают его анализ и аргументированную критику, а не комментирование или пассивное воспроизведение. Практическое занятие проходит в форме диалога и полилога. После ответа предлагаются дополнения, задаются вопросы на углубление материала, обсуждаются спорные моменты, расставляются необходимые акценты. Для формирования и закрепления умений и навыков студентам предлагается решение практических заданий по теме занятия. За практическое занятие студент по 4-балльной шкале может получить оценку «удовлетворительно», «хорошо» или «отлично» либо при условии отличного ответа на основной вопрос и решении практического задания, либо в случае непрерывного участия в работе практического занятия. По итогам практических занятий, при условии постоянной работы на них, студент может по 4-балльной шкале получить оценку «удовлетворительно», «хорошо» или «отлично» (медианная оценка), которая учитывается при проведении зачета.

Методическое описание порядка проведения (процедуры) оценивания усвоенных компетенций на зачете.

Студент может сдать зачет либо по итогам практических занятий, либо по вопросам к зачету в исключительно дистанционной форме.

По итогам практических занятий, студент может по 4-бальной шкале оценку «удовлетворительно», «хорошо» или «отлично», что соответствует оценке «зачтено».

По вопросам к зачету в исключительно дистанционной форме. В вопросы к зачету включены теоретические и практические вопросы по тематике курса. Данные вопросы определяют для студентов те основные дидактические единицы курса, которые будут вынесены на зачет и в рамках которых будут предложены теоретические и практические задания, соответствующие тематике и структуре курса, направленные на реализацию содержания формируемых компетенций.

Зачет в дистанционной форме проводится в электронном курсе «Философия (универсальное ядро)», размещенном на Едином образовательном портале АлтГУ <https://portal.edu.asu.ru/course/view.php?id=4023>.

Контрольно-измерительный материал зачета включает 2 типа заданий: тестирование и индивидуальное практическое задание в виде эссе, требующее развернутого и аргументированного ответа с опорой на изученные в течение семестра философские концепции и источники.

Тест включает 20 конкретных теоретических и практических заданий по всем разделам курса, соответствующих списку общих вопросов к зачету. На ответ на вопросы теста студенту отводится 30 минут.

По итогам тестирования студент может получить от 50 до 100 баллов, что соответствует оценке «зачтено», либо от 0 до 49 баллов, что соответствует оценке «не зачтено».

На выполнение индивидуального практического задания в форме эссе студенту отводится 30 минут. По итогам выполнения этого задания студент может получить от 50 до 100 баллов, что соответствует оценке «зачтено», либо от 0 до 49 баллов, что соответствует оценке «не зачтено».

Общий порядок проведения процедур оценивания знаний, умений, навыков и (или) опыта деятельности, характеризующих этапы формирования компетенций определены в «Положении о проведении текущего контроля успеваемости и промежуточной аттестации обучающихся по образовательным программам высшего образования в ФГБОУ ВПО «Алтайский государственный университет» от 29.09.2017, №1181/п.

# МИНОБРНАУКИ РОССИИ

федеральное государственное бюджетное образовательное учреждение высшего образования

«Алтайский государственный университет»

## Человек в современном мире рабочая программа дисциплины

Закреплена за кафедрой	<b>Кафедра экономики и эконометрики</b>
Направление подготовки	<b>18.03.01. Химическая технология</b>
Профиль	<b>Химическое, фармацевтическое и косметическое производство</b>
Форма обучения	<b>Очная</b>
Общая трудоемкость	<b>6 ЗЕТ</b>
Учебный план	<b>18_03_01_Химическая технология_ХФикП-2022</b>

Часов по учебному плану	216	Виды контроля по семестрам	
в том числе:		экзамены:	2
аудиторные занятия	72		
самостоятельная работа	117		
контроль	27		

### Распределение часов по семестрам

Курс (семестр)	1 (2)		Итого	
	Неделя			
Неделя	22,5			
Вид занятий	УП	РПД	УП	РПД
Лекции	40	40	40	40
Практические	32	32	32	32
Сам. работа	117	117	117	117
Часы на контроль	27	27	27	27
Итого	216	216	216	216

Программу составил(и):  
*д.э.н., Профессор, Шваков Евгений Евгеньевич*

Рецензент(ы):  
*к.э.н., Доцент, Деркач Н.О.*

Рабочая программа дисциплины  
**Человек в современном мире**

разработана в соответствии с ФГОС:  
*Федеральный государственный образовательный стандарт высшего образования - бакалавриат по направлению подготовки 18.03.01 Химическая технология (приказ Минобрнауки России от 07.08.2020 г. № 922)*

составлена на основании учебного плана:  
*18.03.01 Химическая технология*  
утвержденного учёным советом вуза от 29.10.2021 протокол № 1/1.

Рабочая программа одобрена на заседании кафедры  
**Кафедра экономики и эконометрики**

Протокол от 07.06.2023 г. № 9  
Срок действия программы: 2023-2024 уч. г.

Заведующий кафедрой  
*Шваков Евгений Евгеньевич*

#### **Визирование РПД для исполнения в очередном учебном году**

Рабочая программа пересмотрена, обсуждена и одобрена для  
исполнения в 2023-2024 учебном году на заседании кафедры

**Кафедра экономики и эконометрики**

Протокол от 07.06.2023 г. № 9  
Заведующий кафедрой *Шваков Евгений Евгеньевич*

## 1. Цели освоения дисциплины

1.1.	<p>формирование знаний об основных сферах жизнедеятельности человека и роли в них экономики, формирование умений и навыков умений и навыков поиска необходимой информации для изучения проблем и практических ситуаций, с которыми сталкивается человек в своей жизнедеятельности, на основе системного подхода, умений и навыков их анализа (включая проведение необходимых экономических расчетов) и выстраивание коммуникаций при их обсуждении с учетом культурного, религиозного, этнического, социального многообразия современного общества. Каждый из разделов курсов предполагает приобретение знаний, а также формирование умений и навыков умений и навыков поиска необходимой информации для изучения проблем и практических ситуаций, с которыми сталкивается человек в следующих сферах своей жизнедеятельности:</p> <ul style="list-style-type: none"><li>- в системе хозяйствования как первичной сфере жизнедеятельности человека;</li><li>- в сфере экономики;</li><li>- в системе права;</li><li>- в системе политических и властных отношений;</li><li>- в сфере культуры в части ее влияние на экономическое поведение человека.</li></ul>
------	---

## 2. Место дисциплины в структуре ООП

Цикл (раздел) ООП: Б1.О.01

## 3. Компетенции обучающегося, формируемые в результате освоения дисциплины

УК-1	Способен осуществлять поиск, критический анализ и синтез информации, применять системный подход для решения поставленных задач
УК-3	Способен осуществлять социальное взаимодействие и реализовывать свою роль в команде
УК-5	Способен воспринимать межкультурное разнообразие общества в социально-историческом, этическом и философском контекстах
УК-9	Способен использовать базовые дефектологические знания в социальной и профессиональной сферах
УК-10	Способен принимать обоснованные экономические решения в различных областях жизнедеятельности
УК-11	Способен формировать нетерпимое отношение к проявлениям экстремизма, терроризма, коррупционному поведению и противодействовать им в профессиональной деятельности

### В результате освоения дисциплины обучающийся должен

3.1.	<b>Знать:</b>
3.1.1.	<p>УК-1: 3.1 - 1) Рассказывает об основных механизмах и методиках поиска, синтеза информации. 2) Приводит примеры применения системного подхода при поиске и обработке информации 3.2 - 1) Определяет основные методики постановки цели и способы ее достижения 2) Знает и приводит научные примеры результатов обработки информации</p> <p>УК-3: 3.1 - 1) Рассказывает об основах организации социального взаимодействия, в т.ч. с учетом возрастных, гендерных особенностей 2) Приводит примеры организации социального взаимодействия, в т.ч. с учетом возрастных, гендерных особенностей 3.2 - 1) Определяет современные технологии взаимодействия, с учетом основных закономерностей возрастного и индивидуального развития, социальных, этноконфессиональных и культурных социальных, этноконфессиональных и культурных различий, особенностей социализации личности различий, особенностей социализации</p>

	<p>личности</p> <p>2) Дает характеристику современным технологиям взаимодействия, с учетом основных закономерностей возрастного и индивидуального развития, социальных, этноконфессиональных и культурных различий, особенностей социализации личности</p> <p>УК-5:</p> <p>3.1 - 1. Рассказывает об особенностях социальной организации общества разных культур. 2. Приводит примеры специфики менталитета, ценностей и мировоззрения, характерные для культур Запада, Востока и России.</p> <p>3.2 - 1. Определяет основные отличия представлений культур друг о друге. Перечисляет общие моральные и культурные нормы. 2. Выделяет источники информации о культурах и критически их оценивает с точки зрения достоверности образов культур, гетеростереотипов и этностереотипов.</p> <p>3.3 -1. Рассказывает об условиях эффективности коммуникации, сущности и специфических особенностях своей и чужих культур. 2. Определяет задачи, содержание, формы, средства и технологии коммуникации и межкультурных контактов.</p> <p>УК-9</p> <p>3.1 - 1. Раскрывает основные положения нормативно- правовых документов, защищающих права лиц с ОВЗ. 2. Определяет базовые дефектологические знания.</p> <p>УК-10</p> <p>3.1 - 1) основные документы, регламентирующие финансовую грамотность в профессиональной деятельности; источники финансирования профессиональной деятельности; принципы планирования экономической деятельности; критерии оценки затрат и обоснованности экономических решений</p> <p>УК-11:</p> <p>3.1 - 1) Рассказывает о действующих правовых нормах российского законодательства, обеспечивающих борьбу с коррупцией в различных областях жизнедеятельности</p>
3.2.	<b>Уметь:</b>
3.2.1.	<p>УК-1:</p> <p>У.1 - 1) Разрабатывает этапы решения поставленной задачи, выделяя ее основные составляющие 2) Производит разбор задачи с указанием этапов и конечных целей.</p> <p>У.2 - 1)Анализирует возможные варианты поиска и критического анализа информации</p> <p>У.3 - 1) Анализирует пути решения задачи с их оценкой и критическим анализом недостатков и достоинств 2) Разрабатывает наиболее оптимальные пути решения задачи</p> <p>УК-3:</p> <p>У.1 - 1) Проектирует ситуации общения, сотрудничества, развивая активность, самостоятельность, инициативность, творческие способности участников социального взаимодействия 2) Организует и управляет ситуациями общения, сотрудничества, развивая активность, самостоятельность, инициативность, творческие способности участников социального взаимодействия</p> <p>У.2 - 1) Выбирает необходимые методы и средства создания безопасной и психологически комфортной среды, защищая достоинство и интересы участников социального взаимодействия 2) Организует безопасную и психологически комфортную среду, защищая достоинство и интересы участников социального взаимодействия.</p> <p>УК-5:</p> <p>В.1 - 1) Анализирует образы культур из разных источников, сопоставляя их с личным опытом общения в поликультурной среде.</p>

	<p>V.2 - 1)Творческим отношением к процессу коммуникации. Воспринимает межкультурную коммуникацию как диалог культур, нацелен на сотрудничество.</p> <p>V.3 - 1)Способностью использовать набор коммуникативных средств и делать их правильный выбор в зависимости от ситуации общения (тон, стиль, стратегии, речевые жанры, тематика и т. д.).</p> <p>2)Выбирает средства общения исходя из ситуации, стремясь к взаимопониманию.Зная причины конфликтов, стремится избегать или разрешать их.</p> <p>УК-9</p> <p>У.1 - 1) Применяет различные формы и методы оценки психического состояния человека, в том числе при ограничениях в здоровье и/или инвалидности, для оптимизации деятельности в социальной и профессиональной сферах.</p> <p>2) Приводит примеры оценки психического состояния человека, в том числе при ограничениях в здоровье и/или инвалидности.</p> <p>3) Рассматривает возможные варианты использования базовых дефектологических знаний в социальной и профессиональной сферах, оценивая их достоинства и недостатки</p> <p>УК - 10</p> <p>V.1 - 1)Умеет обосновывать принятие экономических решений в различных областях жизнедеятельности на основе учета факторов эффективности; планировать деятельность с учетом экономически оправданных затрат,направленных на достижение результата</p> <p>УК-11:</p> <p>У.1 - 1) Разрабатывает и проводит мероприятия, обеспечивающие формирование гражданской позиции и предотвращение коррупции в социуме</p>
3.3.	<b>Иметь навыки и (или) опыт деятельности (владеть):</b>
3.3.1.	<p>УК-1:</p> <p>V.1 - 1) Способен устанавливать причинно-следственные связи и определять наиболее значимые среди них</p> <p>V.2 - 1) Способен осуществлять поиск информации с применением современных технологий</p> <p>УК-3:</p> <p>V.1 - 1)Использует методы организации конструктивного социального взаимодействия</p> <p>V.2 - 1) Использует методы и приемы организации и управления ситуациями общения, сотрудничества, с учетом возрастного и индивидуального развития, социальных, этноконфессиональных и культурных различий его участников</p> <p>2) Составляет проект организации ситуациями общения, сотрудничества, с учетом возрастного и индивидуального развития, социальных, этноконфессиональных и культурных различий его участников</p> <p>УК-5</p> <p>V.1 - 1) Анализирует образы культур из разных источников, сопоставляя их с личным опытом общения в поликультурной среде</p> <p>V.2 . - 1)Воспринимает межкультурную коммуникацию как диалог культур, нацелен на сотрудничество.</p> <p>V.3 - 1) Выбирает средства общения исходя из ситуации, стремясь к взаимопониманию.Зная причины конфликтов, стремится избегать или разрешать их.</p> <p>УК-9:</p> <p>V.1- 1) Способен использовать базовые дефектологические знания в социальной и профессиональной сферах.</p> <p>2) Приводит примеры использования базовых дефектологических знаний в социальной и профессиональной сферах.</p> <p>УК-10:</p>



	<p>В.1 - 1) Владеет методикой анализа, расчета и оценки экономической целесообразности планируемой деятельности (проекта), его финансирования из внебюджетных и бюджетных источников</p> <p>УК-11: В.1 - 1) Способен выявлять признаки коррупционного поведения</p>
--	---

#### 4. Структура и содержание дисциплины

Код занятия	Наименование разделов и тем	Вид занятия	Семестр	Часов	Компетенции	Литература
<b>Раздел 1. ХОЗЯЙСТВОВАНИЕ КАК ПЕРВИЧНАЯ СФЕРА ЖИЗНЕДЕЯТЕЛЬНОСТИ ЧЕЛОВЕКА</b>						
1.1.	Жизнедеятельность человека и хозяйствование	Лекции	2	2	УК-1, УК-3	Л1.1, Л1.2, Л1.3, Л2.1, Л2.2
1.2.	Жизнедеятельность человека и хозяйствование	Практические	2	2	УК-1, УК-3	Л1.1, Л1.2, Л1.3, Л2.1, Л2.2
1.3.	Жизнедеятельность человека и хозяйствование	Сам. работа	2	6	УК-1, УК-3	Л1.1, Л1.2, Л1.3, Л2.1, Л2.2
1.4.	Сущность хозяйственной деятельности человека	Лекции	2	2	УК-1, УК-3	Л1.1, Л1.2, Л1.3, Л2.1, Л2.2
1.5.	Сущность хозяйственной деятельности человека	Практические	2	2	УК-1, УК-3	Л1.1, Л1.2, Л1.3, Л2.1, Л2.2
1.6.	Сущность хозяйственной деятельности человека	Сам. работа	2	6	УК-1, УК-3	Л1.1, Л1.2, Л1.3, Л2.1, Л2.2
1.7.	Модели поведения человека в мире хозяйствования	Лекции	2	2	УК-1, УК-3, УК-9	Л1.1, Л1.2, Л1.3, Л2.1, Л2.2
1.8.	Модели поведения человека в мире хозяйствования	Практические	2	2	УК-1, УК-3, УК-9	Л1.1, Л1.2, Л1.3, Л2.1, Л2.2
1.9.	Модели поведения человека в мире хозяйствования	Сам. работа	2	6	УК-1, УК-3, УК-9	Л1.1, Л1.2, Л1.3, Л2.1, Л2.2
<b>Раздел 2. ПОВЕДЕНИЕ И ВЫБОР ЧЕЛОВЕКА В СФЕРЕ ЭКОНОМИКИ</b>						
2.1.	Человек на рынке труда	Лекции	2	2	УК-1, УК-3, УК-10	Л1.1, Л1.2, Л1.3, Л2.1, Л2.2
2.2.	Человек на рынке труда	Практические	2	2	УК-1, УК-3, УК-10	Л1.1, Л1.2, Л1.3, Л2.1, Л2.2
2.3.	Человек на рынке труда	Сам. работа	2	6	УК-1, УК-3, УК-10	Л1.1, Л1.2, Л1.3, Л2.1, Л2.2

Код занятия	Наименование разделов и тем	Вид занятия	Семестр	Часов	Компетенции	Литература
2.4.	Человек на рынке товаров и услуг	Лекции	2	2	УК-1, УК-3, УК-10	Л1.1, Л1.2, Л1.3, Л2.1, Л2.2
2.5.	Человек на рынке товаров и услуг	Практические	2	2	УК-1, УК-3, УК-10	Л1.1, Л1.2, Л1.3, Л2.1, Л2.2
2.6.	Человек на рынке товаров и услуг	Сам. работа	2	7	УК-1, УК-3, УК-10	Л1.1, Л1.2, Л1.3, Л2.1, Л2.2
2.7.	Человек рациональный и его экономическое поведение	Лекции	2	2	УК-1, УК-3, УК-10	Л1.1, Л1.2, Л1.3, Л2.1, Л2.2
2.8.	Человек рациональный и его экономическое поведение	Практические	2	2	УК-1, УК-3, УК-10	Л1.1, Л1.2, Л1.3, Л2.1, Л2.2
2.9.	Человек рациональный и его экономическое поведение	Сам. работа	2	6	УК-1, УК-3, УК-10	Л1.1, Л1.2, Л1.3, Л2.1, Л2.2
2.10.	Человек в мире современных денег	Лекции	2	2	УК-1, УК-3, УК-10	Л1.1, Л1.2, Л1.3, Л2.1, Л2.2
2.11.	Человек в мире современных денег	Практические	2	2	УК-1, УК-10	Л1.1, Л1.2, Л1.3, Л2.1, Л2.2
2.12.	Человек в мире современных денег	Сам. работа	2	7	УК-1, УК-3, УК-10	Л1.1, Л1.2, Л1.3, Л2.1, Л2.2
2.13.	Человек в мире кредита и на финансовом рынке	Лекции	2	2	УК-1, УК-3, УК-10	Л1.1, Л1.2, Л1.3, Л2.1, Л2.2
2.14.	Человек в мире кредита и на финансовом рынке	Практические	2	2	УК-1, УК-3, УК-10	Л1.1, Л1.2, Л1.3, Л2.1, Л2.2
2.15.	Человек в мире кредита и на финансовом рынке	Сам. работа	2	7	УК-1, УК-3, УК-10	Л1.1, Л1.2, Л1.3, Л2.1, Л2.2
2.16.	Человек и его взаимоотношения с государством	Лекции	2	4	УК-1, УК-3, УК-10	Л1.1, Л1.2, Л1.3, Л2.1, Л2.2
2.17.	Человек и его взаимоотношения с государством	Практические	2	2	УК-1, УК-3, УК-10	Л1.1, Л1.2, Л1.3, Л2.1, Л2.2
2.18.	Человек и его взаимоотношения с государством	Сам. работа	2	7	УК-1, УК-3, УК-10	Л1.1, Л1.2, Л1.3, Л2.1, Л2.2
2.19.	Современная мировая экономика и человек	Лекции	2	2	УК-1, УК-3, УК-10	Л1.1, Л1.2, Л1.3, Л2.1, Л2.2
2.20.	Современная мировая экономика и человек	Практические	2	2	УК-1, УК-3, УК-10	Л1.1, Л1.2, Л1.3, Л2.1,

Код занятия	Наименование разделов и тем	Вид занятия	Семестр	Часов	Компетенции	Литература
						Л2.2
2.21.	Современная мировая экономика и человек	Сам. работа	2	6	УК-1, УК-3, УК-10	Л1.1, Л1.2, Л1.3, Л2.1, Л2.2
<b>Раздел 3. ЧЕЛОВЕК В СИСТЕМЕ ПРАВА</b>						
3.1.	Человек в системе хозяйственного права	Лекции	2	2	УК-1	Л1.1, Л1.2, Л1.3, Л2.1, Л2.2
3.2.	Человек в системе хозяйственного права	Практические	2	2	УК-1	Л1.1, Л1.2, Л1.3, Л2.1, Л2.2
3.3.	Человек в системе хозяйственного права	Сам. работа	2	7	УК-1	Л1.1, Л1.2, Л1.3, Л2.1, Л2.2
3.4.	Собственность как правовое отношение	Лекции	2	2	УК-1	Л1.1, Л1.2, Л1.3, Л2.1, Л2.2
3.5.	Собственность как правовое отношение	Практические	2	2	УК-1	Л1.1, Л1.2, Л1.3, Л2.1, Л2.2
3.6.	Собственность как правовое отношение	Сам. работа	2	6	УК-1	Л1.1, Л1.2, Л1.3, Л2.1, Л2.2
<b>Раздел 4. ЧЕЛОВЕК В СИСТЕМЕ ПОЛИТИЧЕСКИХ И ВЛАСТНЫХ ОТНОШЕНИЙ</b>						
4.1.	Человек как субъект политики и власти	Лекции	2	2	УК-1, УК-5	Л1.1, Л1.2, Л1.3, Л2.1, Л2.2
4.2.	Человек как субъект политики и власти	Практические	2	1	УК-1, УК-5	Л1.1, Л1.2, Л1.3, Л2.1, Л2.2
4.3.	Человек как субъект политики и власти	Сам. работа	2	7	УК-1, УК-5	Л1.1, Л1.2, Л1.3, Л2.1, Л2.2
4.4.	Человек и власть государства	Лекции	2	2	УК-1, УК-5	Л1.1, Л1.2, Л1.3, Л2.1, Л2.2
4.5.	Человек и власть государства	Практические	2	1	УК-1, УК-5	Л1.1, Л1.2, Л1.3, Л2.1, Л2.2
4.6.	Человек и власть государства	Сам. работа	2	6	УК-1, УК-5	Л1.1, Л1.2, Л1.3, Л2.1, Л2.2
4.7.	Реализация экономической политики	Лекции	2	4	УК-1, УК-5	Л1.1, Л1.2, Л1.3, Л2.1, Л2.2
4.8.	Реализация экономической политики	Практические	2	2	УК-1, УК-5	Л1.1, Л1.2, Л1.3, Л2.1, Л2.2

Код занятия	Наименование разделов и тем	Вид занятия	Семестр	Часов	Компетенции	Литература
4.9.	Реализация экономической политики	Сам. работа	2	7	УК-1, УК-5	Л1.1, Л1.2, Л1.3, Л2.1, Л2.2
<b>Раздел 5. СОЦИОКУЛЬТУРНАЯ СРЕДА И РАЗВИТИЕ ЧЕЛОВЕКА</b>						
5.1.	Человек как личность: формирование и самореализация	Лекции	2	2	УК-1, УК-5	Л1.1, Л1.2, Л1.3, Л2.1, Л2.2
5.2.	Человек как личность: формирование и самореализация	Практические	2	2	УК-1, УК-5	Л1.1, Л1.2, Л1.3, Л2.1, Л2.2
5.3.	Человек как личность: формирование и самореализация	Сам. работа	2	7	УК-1, УК-5	Л1.1, Л1.2, Л1.3, Л2.1, Л2.2
5.4.	Место и роль культуры в развитии человека	Лекции	2	2	УК-1, УК-5	Л1.1, Л1.2, Л1.3, Л2.1, Л2.2
5.5.	Место и роль культуры в развитии человека	Практические	2	1	УК-1, УК-5	Л1.1, Л1.2, Л1.3, Л2.1, Л2.2
5.6.	Место и роль культуры в развитии человека	Сам. работа	2	7	УК-1, УК-5	Л1.1, Л1.2, Л1.3, Л2.1, Л2.2
5.7.	Общество и взаимоотношения человека с ним	Лекции	2	2	УК-1, УК-5	Л1.1, Л1.2, Л1.3, Л2.1, Л2.2
5.8.	Общество и взаимоотношения человека с ним	Практические	2	1	УК-1, УК-5	Л1.1, Л1.2, Л1.3, Л2.1, Л2.2
5.9.	Общество и взаимоотношения человека с ним	Сам. работа	2	6	УК-1, УК-5	Л1.1, Л1.2, Л1.3, Л2.1, Л2.2

## 5. Фонд оценочных средств

<b>5.1. Контрольные вопросы и задания для проведения текущего контроля и промежуточной аттестации по итогам освоения дисциплины</b>
<p>Оценочные материалы для текущего контроля по разделам и темам дисциплины в полном объеме размещены в онлайн - курсе на образовательном портале " Цифровой Университет АлтГУ" - <a href="https://portal.edu.asu.ru/course/view.php?id=8750">https://portal.edu.asu.ru/course/view.php?id=8750</a> - ссылка на общий курс "Человек в современном мире"</p> <p>ОЦЕНКА СФОРМИРОВАННОСТИ КОМПЕТЕНЦИИ УК – 1. Способен осуществлять поиск, критический анализ и синтез информации, применять системный подход для решения поставленных задач (направления подготовки бакалавриата)/ УК – 1. Способен осуществлять критический анализ проблемных ситуаций на основе системного подхода, вырабатывать стратегию действий (направления подготовки специалитета)</p> <p>ПРИМЕРЫ ЗАДАНИЙ ЗАКРЫТОГО ТИПА:</p> <p>Вопрос 1: К безработным, охваченным циклической безработицей, относится...</p> <ol style="list-style-type: none"> <li>1) молодая неработающая женщина, ведущая домашнее хозяйство</li> <li>2) архитектор на пенсии, ищущий работу в фирме в связи с желанием получить больший заработок</li> </ol>

- 3) инженер-конструктор в связи с переездом на новое место жительства  
4) молодой безработный бухгалтер, находящийся в процессе поиска места работы не по специальности (правильный ответ)

#### ПРИМЕРЫ ЗАДАНИЙ ОТКРЫТОГО ТИПА:

Вопрос 1:

Если функция спроса на товар описывается уравнением  $QD = 80 - 2P$ , а предложения –  $QS = 10 + 3P$ , то равновесная цена составит \_\_\_\_\_. (ответ введите в виде целого числа).

Ответ: 14

Вопрос 2:

Если функция спроса на товар описывается уравнением  $QD = 80 - 2P$ , а предложения –  $QS = 10 + 3P$ , то равновесный объем продаж составит \_\_\_\_\_. (ответ введите в виде целого числа).

Ответ: 52

Вопрос 3:

Если функция спроса на землю описывается уравнением  $QD = 1000 - 4R$ , где  $R$  – рента, то при предложении земли в 500 га величина ренты будет составлять \_\_\_\_\_. (ответ введите в виде целого числа).

Ответ: 125

Вопрос 4:

Ниже приведенное утверждение: «Банкноты и монеты Банка России обязательны к приему по нарицательной стоимости при осуществлении всех видов платежей, для зачисления на счета, вклады и для перевода на всей территории Российской Федерации» описывает функцию денег, как средства \_\_\_\_\_.

Ответ: платежа

Вопрос 5:

Ниже приведенное утверждение: «Банки предлагают множество продуктов, позволяющих вкладчику не только управлять своими финансами, но и получить от этого выгоду» описывает функцию денег, как средства \_\_\_\_\_.

Ответ: накопления.

Вопрос 6 :

Ниже приведенное утверждение: «Плохой альтернативой денежным расчетам является бартер» описывает функцию денег, как средства \_\_\_\_\_.

Ответ: обращения.

Вопрос 7:

Эмиссионная ценная бумага, доля владения компанией, закрепляющая права её владельца (акционера) на получение части прибыли акционерного общества в виде дивидендов – это \_\_\_\_\_.

Ответ: акция

Вопрос 8:

Доходом по акциям является \_\_\_\_\_.

Ответ: дивиденд

Вопрос 9:

Полгода назад Иван заложил в ломбарде золотые часы. В этих отношениях ломбард выдал Ивану \_\_\_\_\_.

Ответ: заем.

УК – 3. Способен осуществлять социальное взаимодействие и реализовывать свою роль в команде

#### ПРИМЕРЫ ЗАДАНИЙ ЗАКРЫТОГО ТИПА:

Вопрос 1:

В игровой модели индивид обладает чертами «экономического человека», поскольку:

- 1) действует в условиях неопределенности
- 2) взаимодействует с большим количеством игроков
- 3) максимизирует целевой показатель (правильный ответ)
- 4) подвергается воздействию «невидимой руки»

Вопрос 2:

К безработным, охваченным фрикционной формой безработицы, и имеющим право на получение пособия по безработице, относится:

- 1) инженер-конструктор, ищущий работу в связи с переездом на новое место жительства (правильный ответ);
- 2) архитектор на пенсии, ищущий работу в другой фирме в связи с желанием получить больший заработок
- 3) молодой безработный бухгалтер, находящийся в процессе поиска места работы не по специальности
- 4) молодая неработающая женщина, ведущая домашнее хозяйство

#### ПРИМЕРЫ ЗАДАНИЙ ОТКРЫТОГО ТИПА:

Вопрос 1:

Стратегия поведения, наиболее выгодная в игре «Дилемма заключенных» называется \_\_\_\_\_.

Ответ: солидарной

Вопрос 2:

Работник просит у директора материальной помощи в связи с непредвиденными семейными обстоятельствами, а директор тут же сообщает, что фирме требуется сотрудник, который дежурил бы в офисе в ближайшие выходные. Работник соглашается остаться на дежурство. Такая реакция работника определяется эффектом \_\_\_\_\_.

Ответ: якоря

Вопрос 3:

Межличностные отношения, в которые человек вступает в процессе трудовой деятельности – это \_\_\_\_\_ отношения.

Ответ: деловые

Вопрос 4:

Стратегия урегулирование межличностного конфликта путем взаимных уступок – это \_\_\_\_\_.

Ответ: компромисс

Вопрос 5:

Человек, работающий удаленно с одним или несколькими заказчиками по гражданско-правовому договору или на основе других договоренностей в рамках фриланса – это \_\_\_\_\_.

Ответ: фрилансер

Вопрос 6:

Человек, работающий в организации по трудовому договору является \_\_\_\_\_ работником.

Ответ: наемным

Вопрос 7:

С сотрудником, работающим в организации по основному месту работы и на условиях постоянной занятости заключается \_\_\_\_\_ договор.

Ответ: трудовой.

Вопрос 8:

Выпускнику вуза, впервые ищущему работу и признанному безработным, назначается минимальное пособие сроком на \_\_\_\_\_ месяца (ответ введите в виде целого числа).

Ответ: 3.

УК – 5. Способен воспринимать межкультурное разнообразие общества в социально-историческом, этическом и философском контекстах (направления подготовки бакалавриата)/УК – 5. Способен анализировать и учитывать разнообразие культур в процессе межкультурного взаимодействия (направления подготовки специалитета)

#### ПРИМЕРЫ ЗАДАНИЙ ЗАКРЫТОГО ТИПА:

Вопрос 1:

В традиционной экономике проблема экономического выбора при ограниченных ресурсах зависит от ...

- 1) традиций и обычаев (правильный ответ)
- 2) воли правящей элиты
- 3) количества денег
- 4) рыночной конъюнктуры

Вопрос 2:

Командно-административная система экономики основывается на ...

- 1) традициях
- 2) конкуренции
- 3) частной собственности
- 4) централизованном распределении благ (правильный ответ)

#### ПРИМЕРЫ ЗАДАНИЙ ОТКРЫТОГО ТИПА:

Вопрос 1:

Основными понятиями, характеризующими человека, являются индивид, индивидуальность и личность. Совокупность социальных качеств характеризует человека как \_\_\_\_\_.

Ответ: личность.

Вопрос 2:

Основными понятиями, характеризующими человека, являются индивид, индивидуальность и личность. Пол человека характеризует его как \_\_\_\_\_.

Ответ: индивид.

Вопрос 3:

Основными понятиями, характеризующими человека, являются индивид, индивидуальность и личность. Характер человека определяет его \_\_\_\_\_.

Ответ: индивидуальность.

Вопрос 4:

Основными понятиями, характеризующими человека, являются индивид, индивидуальность и личность. Трудовая деятельность человека определяет его \_\_\_\_\_.

Ответ: индивидуальность

Вопрос 5:

Основными понятиями, характеризующими человека, являются индивид, индивидуальность и личность. Религия человека характеризует его как \_\_\_\_\_.

Ответ: индивидуальность.

Вопрос 6:

Религия, нормы которой положены в основу исламского банкинга, как способа ведения банковской деятельности – это \_\_\_\_\_.

Ответ: ислам.

Вопрос 7:

В исламском банкинге, как способе ведения банковской деятельности, запрещено получение дохода в виде \_\_\_\_\_.

Ответ: процента

Вопрос 8:

Государство, в котором система пожизненного найма, как форма трудовых отношений с наемными работниками, является основной – это \_\_\_\_\_.

Ответ: Япония

УК-9. Способен использовать базовые дефектологические знания в социальной и профессиональной сферах (для отдельных образовательных программ)

#### ПРИМЕРЫ ЗАДАНИЙ ЗАКРЫТОГО ТИПА:

Вопрос 1:

Пенсия, которую получают инвалиды с детства, является .....

- 1) страховой пенсией по инвалидности
- 2) государственной пенсией по инвалидности
- 3) государственной социальной пенсией (правильный ответ)

Вопрос 2:

Работник организации со стажем более 1 года получил трудовое увечье, повлекшее инвалидность. Какой вид пенсии ему будет назначен?

- 1) страховая пенсия по инвалидности (правильный ответ)
- 2) государственная пенсия по инвалидности
- 3) государственная социальная пенсия

Вопрос 3:

Военнослужащий в результате ранения получил увечье, повлекшее инвалидность.

- 1) страховая пенсия по инвалидности
- 2) государственная пенсия по инвалидности (правильный ответ)
- 3) государственная социальная пенсия

Вопрос 4:

Какой из налогов в соответствии с налоговым законодательством РФ не предусматривает льгот для инвалидов?

- 1) НДФЛ,
- 2) налог на имущество физических лиц,
- 3) земельный налог
- 4) транспортный налог
- 5) акциз (правильный ответ).

Вопрос 5:

В рамках льготного налогообложения НДФЛ инвалидам предусмотрен расширенный перечень налоговых вычетов, относящихся к:

- 1) стандартным (правильный ответ)
- 2) профессиональным
- 3) социальным
- 4) имущественным
- 5) инвестиционным.

#### ПРИМЕРЫ ЗАДАНИЙ ОТКРЫТОГО ТИПА:

Вопрос 1:

Инвалиды с детства в соответствии с законодательством РФ получают денежную выплату, которая называется \_\_\_\_\_

Ответ: пенсия

Вопрос 2:

Какой минимальный трудовой стаж, исчисляемый в днях, необходим для получения страховой пенсии по инвалидности? (ответ введите в виде целого числа).

Ответ: 1.

Вопрос 3:

Требования о выделении рабочих мест предприятиями и организациями РФ в соответствии с федеральным законом РФ «О социальной защите инвалидов в Российской Федерации» для трудоустройства инвалидов – это \_\_\_\_\_.

Ответ: квота

Вопрос 4:

В соответствии с трудовым кодексом РФ и федеральным законом «О социальной защите инвалидов в Российской Федерации» для инвалидов I и II групп рабочее время в неделю составляет \_\_\_\_\_ часов (ответ введите в виде целого числа).



Ответ: 35

Вопрос 5:

Обслуживание инвалидов, или решение их проблем, осуществляемое в рамках предпринимательской деятельности – это \_\_\_\_\_ предпринимательство.

Ответ: социальное

УК-10. Способен принимать обоснованные экономические решения в различных областях жизнедеятельности (для отдельных образовательных программ данная компетенция имеет код УК-9)

ПРИМЕРЫ ЗАДАНИЙ ЗАКРЫТОГО ТИПА:

Вопрос 1:

Полгода назад Иван заложил взял заём в ломбарде под залог золотых часов. Дела у него в это время шли не очень хорошо, и долг отдать не получалось. Спустя полтора месяца после истечения срока займа Ивану позвонили из ломбарда и сообщили, что большая часть долга погашена за счет реализации часов, ему осталось заплатить лишь небольшой остаток долга и проценты. Прав ли ломбард:

- 1) да, Ивану придется заплатить всю требуемую сумму;
- 2) нет, Иван должен заплатить только остаток долга;
- 3) нет, Иван должен заплатить только проценты;
- 4) нет, Иван ничего не должен ломбарду. (правильный ответ).

Вопрос 2:

Какие расходы, включенные в декларацию для получения налогового вычета, позволят уменьшить сумму налога на доходы физических лиц. (Отметьте все варианты):

- 1) Приобретение автомобиля в многодетной семье.
- 2) Расходы на образование налогоплательщика и его детей. (правильный ответ)
- 3) Расходы на благотворительность. (правильный ответ)
- 4) Проценты по потребительскому кредиту.
- 5) Оплата стоматологических услуг для детей налогоплательщика. (правильный ответ)
- 6) Приобретение подарков для пожилых родственников.
- 7) Строительство гаража на даче. (правильный ответ)
- 8) Оплата пребывания ребенка в детском летнем лагере.
- 9) Расходы на заочные подготовительные курсы.
- 10) Расходы на обучение в вузе. (правильный ответ)

Вопрос 3:

Выберите способы защиты от интернет-мошенников (несколько вариантов):

- 1) Никогда и никому не сообщать пароли (правильный ответ)
- 2) Сообщать пароли только сотрудникам банка
- 3) Никогда не делать копий файлов с секретной информацией
- 4) Не открывать сайты платежных систем по ссылке (например, в письмах) (правильный ответ)
- 5) При поиске удаленной работы не реагировать на просьбы оплаты каких-либо регистрационных взносов (правильный ответ)

Вопрос 4:

Социальными целями домохозяйства могут выступать:

1. воспитание детей
2. повышение образовательного уровня
3. обеспечение условий для полноценного отдыха
4. всё вышеперечисленное (правильный ответ)

Вопрос 5:

Что не относится к доходам семьи?

- 1) зарплата мамы и папы;
- 2) стипендия, которую получает старший брат;
- 3) деньги, полученные от сдачи квартиры в аренду;

- 4) деньги от продажи кабачков которые бабушка вырастила на огороде;
- 5) проценты от вклада в банк;
- 6) кредит на холодильник; (правильный ответ)
- 7) пенсия бабушки и дедушки;
- 8) прибыль от предпринимательской деятельности.

Вопрос 6:

Укажите неверное суждение о налогах:

- 1) Налоги — это обязательные платежи;
- 2) Налоги — это необязательные платежи; (правильный ответ)
- 3) Налоги уплачиваются из доходов физических и юридических лиц;
- 4) Налоги используются государством для выполнения своих общих задач и функций;
- 5) Налоги идут на финансирование деятельности государственных органов и социальную помощь

Вопрос 7:

Что такое дисконт?

- 1) доход
- 2) скидка (правильный ответ)
- 3) надбавка

Вопрос 8:

Кредит, выдаваемый под залог объекта, который приобретается (земельный участок, дом, квартира), называется:

- а) ипотечный (правильный ответ)
- б) потребительский
- в) целевой

Вопрос 9:

Фондовый рынок — это место, где:

- а) продаются и покупаются строительные материалы
- б) продаются и покупаются ценные бумаги (правильный ответ)
- в) продаются и покупаются продукты питания

Вопрос 10:

Такие обязательства как: банковский кредит, долги друзьям, алименты, квартплата, относят к:

- а) активам
- б) накоплениям
- в) пассивам (правильный ответ)

Вопрос 11:

Верны ли следующие суждения об источниках доходов?

- А. К источникам доходов относятся заработная плата, премия, стипендия.  
Б. Одним из источников дохода является покупка товаров длительного пользования.

- 1) верно только А (правильный ответ)
- 2) верно только Б
- 3) верны оба суждения
- 4) оба суждения неверны

Вопрос 12:

Техническое устройство, с помощью которого осуществляется прием или выдача наличных средств с использованием банковских карт называется

- 1) касса
- 2) монета
- 3) банкнота
- 4) банкомат (правильный ответ)

Вопрос 13:

Процент, который начисляется на первоначальную сумму депозита в банке, называется:

- а) простой (правильный ответ)
- б) средний

в) сложный

Вопрос 14:

Неспособность заемщика (эмитента долговых ценных бумаг) выполнять свои обязанности по займу (погашение, выплата текущего дохода и др.) называется:

- а) дефолт (правильный ответ)
- б) коллапс
- в) девальвация

Вопрос 15:

Выплачиваемая нынешним пенсионерам и формируемая пенсионерам будущим трудовая пенсия по старости, выплачиваемая государством:

- а) страховая (правильный ответ)
- б) единовременная
- в) основная

ПРИМЕРЫ ЗАДАНИЙ ОТКРЫТОГО ТИПА:

Вопрос 1:

Банк России установил официальный курс доллара США 64 руб. В банке «Выгодный» установлены следующие курсы: покупка — 64,5 руб., продажа — 65,5 руб., комиссия банка за осуществление операции составляет 200 руб. независимо от суммы сделки. Вам необходимо приобрести 100 долларов США. Для приобретения 100 долларов США в данном банке у Вас должно быть \_\_\_\_\_ рублей (ответ введите в виде целого числа).

Ответ: 6750 руб.

Вопрос 2:

При продаже моторной лодки (если вы не освобождены от налогообложения) в соответствии с российским законодательством Вы должны оплатить \_\_\_\_\_.

Ответ: НДФЛ.

Вопрос 3:

Если вы являетесь владельцем моторной лодки, то в соответствии с российским законодательством Вы являетесь плательщиком \_\_\_\_\_ налога.

Ответ: транспортного

Вопрос 4:

4. Если вы являетесь владельцем легкового автомобиля, то в соответствии с российским законодательством Вы должны оплатить транспортный налог до \_\_\_\_\_ следующего года.

Ответ: 1 декабря

Вопрос 5:

Заёмщик решил погасить часть долга досрочно, но не может определиться, что ему выбрать: уменьшить платеж или уменьшить срок. Для уменьшения при прочих равных общей переплаты по кредиту заемщику необходимо уменьшить \_\_\_\_\_.

Ответ: срок.

Вопрос 6:

На оборотной стороне вашей пластиковой карты указывается код, который обозначается как \_\_\_\_\_

Ответ: CVV или CVC

Вопрос 7:

Вы нашли в зимней куртке купюру достоинством 500 руб., которая окрасилась после стирки. После того как ее не приняли у вас в магазине, вы для ее обмена обратитесь в \_\_\_\_\_.

Ответ: банк

Вопрос 8:

Вы купили годовой абонемент в фитнес-центр. С целью оптимизации своих расходов решили получить налоговый \_\_\_\_\_.

Ответ: вычет.

Вопрос 9:

Вы купили годовой абонемент в фитнес-центр. С целью оптимизации своих расходов решили получить налоговый вычет. Срок, в течение которого вы можете подать декларацию по форме 3-НДФЛ на получение налогового вычета, исчисляемый в последующих годах составляет \_\_\_\_\_ года (ответ введите в виде целого числа).

Ответ: 3

Вопрос 10:

Участник срочного рынка, который желает установить цены на активы, по которым в перспективе планируется сделка, а также застраховать на срочном рынке уже приобретенные активы на спотовом рынке - это \_\_\_\_\_.

(хеджер)

Вопрос 11:

Финансовое учреждение, предоставляющее финансовые средства под залог движимого имущества (изделия из драгоценных металлов и камней, ковры, носильные вещи, электроника, радиоаппаратура, компьютерная техника и др.), в ряде случаев — под заклад ценных бумаг – это \_\_\_\_\_.

(ломбард)

Вопрос 12:

Если сумма начисленной заработной платы 30000 руб., то сумма налога на доходы физических лиц (НДФЛ) составит \_\_\_\_\_ руб. (дать ответ в виде целого числа).

(3900)

Вопрос 13:

Стоимость минимальной потребительской корзины, включающей продовольственные и непродовольственные товары, 10000 руб. в месяц на одного человека. Доля расходов на питание в данной корзине составляет 70%. Сумма расходов на приобретение непродовольственных товаров равна \_\_\_\_\_ руб. (дать ответ в виде целого числа).

(3000)

Вопрос 14:

Минимальная, необходимая для обеспечения жизнедеятельности сумма доходов гражданина Российской Федерации, называется прожиточный \_\_\_\_\_.

(минимум)

Вопрос 15:

На купонном поле банкноты кто-то ручкой написал номер телефона. Можно ли оплатить покупку в магазине такой банкнотой? (да или нет)

Ответ: \_\_\_\_\_

(да)

Вопрос 16:

Гражданин, зарегистрированный в качестве самозанятого, в течение года получил доход в сумме 500000 руб. от контрагентов физических лиц. Сумма налога с профессионального дохода, которую должен заплатить данный гражданин, составит \_\_\_\_\_ руб. (дать ответ в виде целого числа).

(20000)

Вопрос 17:

Работающий гражданин, который оплатил собственное лечение в частной клинике, может получить налоговый \_\_\_\_\_.

(вычет)

Вопрос 18:

Стоимость автомобиля 400000 руб. Мощность двигателя автомобиля 106 л.с., ставка налога 20 руб. /л.с. Сумма транспортного налога, которую обязан уплатить собственник, составит \_\_\_\_\_ руб. (дать ответ в виде целого числа).

(2120 руб.)

Вопрос 19:

Обязательный, индивидуально безвозмездный платёж, взимаемый с организаций и физических лиц в форме отчуждения принадлежащих им на праве собственности средств, в целях финансового обеспечения деятельности государства и муниципальных образований - это \_\_\_\_\_.

(налог)

Вопрос 20:

Документ, удостоверяющий, с соблюдением установленной формы и обязательных реквизитов, имущественные права, осуществление или передача которых возможны только при его предъявлении - это \_\_\_\_\_ бумага.

(ценная)

УК-11. Способен формировать нетерпимое отношение к проявлениям экстремизма, терроризма, коррупционному поведению и противодействовать им в профессиональной деятельности (для отдельных образовательных программ данная компетенция имеет код УК-10)

ПРИМЕРЫ ЗАДАНИЙ ЗАКРЫТОГО ТИПА:

Вопрос 1:

Реквизиты вашей карты, которые могут позволить мошенникам получить доступ ко всем хранящимся на счете средствам:

- а) номер карты и имя владельца;
- б) номер карты, имя владельца, срок действия и CVC/CVV-код;
- в) номер карты, имя владельца и CVC/CVV-код;
- г) мошенники не могут получить доступ к средствам по написанным на карте реквизитам.

Вопрос 2:

Под термином «коррупция» понимается правонарушение в виде .....

- 1) получения взятки
- 2) получения и дачи взятки (правильный ответ)
- 3) дачи взятки

ПРИМЕРЫ ЗАДАНИЙ ОТКРЫТОГО ТИПА:

Вопрос 1:

За ложное сообщение о террористическом акте установлена \_\_\_\_\_ ответственность.

Ответ: уголовная

Вопрос 2:

Глава муниципальной администрации назначил руководителем подведомственного учреждения своего близкого родственника. В соответствии с Федеральным законом РФ «О противодействии коррупции» он создал ситуацию, которая называется \_\_\_\_\_

Ответ: конфликт интересов

Вопрос 3:

Как называется заинтересованность государственного служащего, возникающая в рамках конфликта интересов?

Ответ: личная

Вопрос 4:

Уголовная ответственность за заведомо ложное сообщение об акте терроризма распространяется на несовершеннолетних лиц, достигшие возраста \_\_\_\_ лет (ответ введите в виде целого числа).

Ответ: 14

Вопрос 5:

Приверженность к крайним взглядам, позициям и мерам в общественной деятельности – это \_\_\_\_\_.

Ответ: экстремизм

Вопрос 6:

Наказание, назначаемое за совершение проступка, в виде денежного взыскания, как правило, в пользу государства – это \_\_\_\_\_.

Ответ: штраф.

Вопрос 7:

Принимаемые должностным лицом материальные ценности (предметы или деньги) или какая-либо имущественная выгода или услуги за действие (или бездействие) – это \_\_\_\_\_.

Ответ: взятка

Вопрос 8:

Перейдя дорогу в неполюженном месте, вы нарушили правила дорожного движения. Ваше действие является основанием для привлечения вас к \_\_\_\_\_ ответственности.

Ответ: административной

**КРИТЕРИИ ОЦЕНИВАНИЯ:** Каждое задание оценивается 1 баллом. Оценивание КИМ теоретического характера в целом:

- «зачтено» – верно выполнено более 50% заданий; «не зачтено» – верно выполнено 50% и менее 50% заданий;
- «отлично» – верно выполнено 85-100% заданий; «хорошо» – верно выполнено 70-84% заданий; «удовлетворительно» – верно выполнено 51-69% заданий; «неудовлетворительно» – верно выполнено 50% или менее 50% заданий.

**КРИТЕРИИ ОЦЕНИВАНИЯ ОТКРЫТЫХ ВОПРОСОВ.**

«Отлично» (зачтено): Ответ полный, развернутый. Вопрос точно и исчерпывающе передан, терминология сохранена, студент превосходно владеет основной и дополнительной литературой, ошибок нет.

«Хорошо» (зачтено): Ответ полный, хотя краток, терминологически правильный, нет существенных недочетов. Студент хорошо владеет пройденным программным материалом; владеет основной литературой, суждения правильны.

«Удовлетворительно» (зачтено): Ответ неполный. В терминологии имеются недостатки. Студент владеет программным материалом, но имеются недочеты. Суждения фрагментарны.

«Неудовлетворительно» (не зачтено): Не использована специальная терминология. Ответ в сущности неверен. Переданы лишь отдельные фрагменты соответствующего материала вопроса. Ответ не соответствует вопросу или вовсе не дан.

## 5.2. Темы письменных работ для проведения текущего контроля (эссе, рефераты, курсовые работы и др.)

не предусмотрено

## 5.3. Фонд оценочных средств для проведения промежуточной аттестации

Промежуточная аттестация заключается в проведении в конце семестра экзамена по всему изученному курсу.

Тест размещен в разделе «Промежуточная аттестация по дисциплине» онлайн-курса на образовательном портале «Цифровой университет АлтГУ». <https://portal.edu.asu.ru/mod/quiz/view.php?id=507847>

Количество заданий в контрольно-измерительном материале (тесте) для промежуточной аттестации, составляет 25.

**КРИТЕРИИ ОЦЕНИВАНИЯ:** Каждое задание оценивается 1 баллом. Оценивание КИМ в целом:

Для экзамена: «отлично» – верно выполнено 85-100% заданий;

«хорошо» – верно выполнено 70-84% заданий;

«удовлетворительно» – верно выполнено 51-69% заданий;

«неудовлетворительно» – верно выполнено 50% и менее 50% заданий.

## 6. Учебно-методическое и информационное обеспечение дисциплины

### 6.1. Рекомендуемая литература

#### 6.1.1. Основная литература

	Авторы	Заглавие	Издательство, год	Эл. адрес
Л1.1	В. В. Коршунов	Экономическая теория (для не-экономистов): учебник для вузов	М. : Издательство Юрайт, 2018	<a href="http://www.biblio-online.ru/book/F05B8F27-4A19-407C-815D-C66502D059C2">www.biblio-online.ru/book/F05B8F27-4A19-407C-815D-C66502D059C2</a>

Л1.2	Г. А. Маховикова, Г. М. Гукасян, В. В. Амосова	Экономическая теория : учебник и практикум для академического бакалавриата	М. : Издательство Юрайт, 2018	www.biblio-online.ru/book/594305EC-4C94-4162-985C-DC8C5646DDF0
Л1.3	Гребенников, П. И.	Экономика: учебник для академического бакалавриата	М. : Издательство Юрайт, 2018, 2018	www.biblio-online.ru/book/D55C6954-C1D5-4B31-9C5F-F595181A9B94
<b>6.1.2. Дополнительная литература</b>				
	<b>Авторы</b>	<b>Заглавие</b>	<b>Издательство, год</b>	<b>Эл. адрес</b>
Л2.1	Борисов, Е. Ф.	Экономика: учебник и практикум	М.: Юрайт, 2018	www.biblio-online.ru/book/13E2B33A-FA69-4D05-A998-4098FBBC1EAE
Л2.2	Жеребин В.М., Романов А.Н.	Экономика домашних хозяйств.: монография	Научная мысль, 2016	http://znanium.com/catalog/product/503877
<b>6.2. Перечень ресурсов информационно-телекоммуникационной сети "Интернет"</b>				
	<b>Название</b>		<b>Эл. адрес</b>	
Э1	Человек в современном мире		https://portal.edu.asu.ru/course/view.php?id=11355	
<b>6.3. Перечень программного обеспечения</b>				
<p>Microsoft Office 2010 (Office 2010 Professional, № 4065231 от 08.12.2010), (бессрочно);  Microsoft Windows 7 (Windows 7 Professional, № 61834699 от 22.04.2013), (бессрочно);  Chrome (<a href="http://www.chromium.org/chromium-os/licenses">http://www.chromium.org/chromium-os/licenses</a> ), (бессрочно);  7-Zip (<a href="http://www.7-zip.org/license.txt">http://www.7-zip.org/license.txt</a> ), (бессрочно);  AcrobatReader  (<a href="http://www.images.adobe.com/content/dam/Adobe/en/legal/servicetou/Acrobat_com_Additional_TOU-en_US-20140618_1200.pdf">http://www.images.adobe.com/content/dam/Adobe/en/legal/servicetou/Acrobat_com_Additional_TOU-en_US-20140618_1200.pdf</a>), (бессрочно);  ASTRA LINUX SPECIAL EDITION (<a href="https://astralinux.ru/products/astra-linux-special-edition/">https://astralinux.ru/products/astra-linux-special-edition/</a>), (бессрочно);  LibreOffice (<a href="https://ru.libreoffice.org/">https://ru.libreoffice.org/</a>), (бессрочно);  Веб-браузер Chromium (<a href="https://www.chromium.org/Home/">https://www.chromium.org/Home/</a>), (бессрочно);  Антивирус Касперский (<a href="https://www.kaspersky.ru/">https://www.kaspersky.ru/</a>), (до 23 июня 2024);  Архиватор Ark (<a href="https://apps.kde.org/ark/">https://apps.kde.org/ark/</a>), (бессрочно);  Okular (<a href="https://okular.kde.org/ru/download/">https://okular.kde.org/ru/download/</a>), (бессрочно);  Редактор изображений Gimp (<a href="https://www.gimp.org/">https://www.gimp.org/</a>), (бессрочно)</p>				
<b>6.4. Перечень информационных справочных систем</b>				
<p>Информационная справочная система:  СПС КонсультантПлюс (инсталлированный ресурс АлтГУ или <a href="http://www.consultant.ru/">http://www.consultant.ru/</a>).  Профессиональные базы данных:  1. Электронная база данных «Scopus» (<a href="http://www.scopus.com">http://www.scopus.com</a>);  2. Электронная библиотечная система Алтайского государственного университета (<a href="http://elibrary.asu.ru/">http://elibrary.asu.ru/</a>);  3. Научная электронная библиотека elibrary (<a href="http://elibrary.ru">http://elibrary.ru</a>)</p>				

## 7. Материально-техническое обеспечение дисциплины

Аудитория	Назначение	Оборудование
Учебная аудитория	для проведения занятий лекционного типа, занятий семинарского типа (лабораторных и(или) практических), групповых и индивидуальных консультаций, текущего контроля и промежуточной аттестации, курсового проектирования (выполнения курсовых работ), проведения практик	Стандартное оборудование (учебная мебель для обучающихся, рабочее место преподавателя, доска)

Аудитория	Назначение	Оборудование
Помещение для самостоятельной работы	помещение для самостоятельной работы обучающихся	Компьютеры, ноутбуки с подключением к информационно-телекоммуникационной сети «Интернет», доступом в электронную информационно-образовательную среду АлтГУ
103С	лаборатория информационных технологий - компьютерный класс – учебная аудитория для проведения занятий семинарского типа (лабораторных и(или) практических); проведения групповых и индивидуальных консультаций, текущего контроля и промежуточной аттестации; помещение для самостоятельной работы	Учебная мебель на 16 посадочных мест; рабочее место преподавателя; доска маркерная; марка ASUSTeK Computer INC модель P8B75-M - 15 единиц; мониторы: марка Asus модель VW224 - 15 единиц

### **8. Методические указания для обучающихся по освоению дисциплины**

Основу дисциплины составляют лекции, которые представляются систематически в сочетании с практическими занятиями. Аудиторные занятия (лекции и практические занятия) объединены с самостоятельной внеаудиторной работой обучающихся над рекомендуемой литературой, заданиями, представленными в данной рабочей программе, а также заданиями, которые выдаёт преподаватель.

Преподаватель, читающий дисциплину, ведет учет посещаемости и осуществляет контроль за выполнением самостоятельной работы. Текущий контроль заключается в мониторинге выполнения учебной программы дисциплины на аудиторных занятиях и оценке работы на практических занятиях.

В рамках текущего контроля работа обучающихся оценивается по следующим критериям:

- полнота ответов на теоретические вопросы дисциплины;
- верное решение задач;
- эффективное участие в работе команды при обсуждении проблемных ситуаций;
- использование дополнительных материалов.

Промежуточная аттестация по дисциплине проходит в устной форме.

ЭУМК представлен на платформе Moodle



# МИНОБРНАУКИ РОССИИ

федеральное государственное бюджетное образовательное учреждение высшего образования  
«Алтайский государственный университет»

## Культура и креативность рабочая программа дисциплины

Закреплена за кафедрой	<b>Кафедра искусств</b>
Направление подготовки	<b>18.03.01. Химическая технология</b>
Профиль	<b>Химическое, фармацевтическое и косметическое производство</b>
Форма обучения	<b>Очная</b>
Общая трудоемкость	<b>3 ЗЕТ</b>
Учебный план	<b>18_03_01_Химическая технология_ХФикП-2022</b>

Часов по учебному плану	108	Виды контроля по семестрам	
в том числе:		зачеты:	3
аудиторные занятия	36		
самостоятельная работа	72		

### Распределение часов по семестрам

Курс (семестр)	2 (3)		Итого	
	Неделя			
Вид занятий	УП	РПД	УП	РПД
Практические	36	36	36	36
Сам. работа	72	72	72	72
Итого	108	108	108	108

Программу составил(и):

*канд. иск., Зав.каф., Черняева И.В.; канд.иск., Доцент, Комарова О.С.*

Рецензент(ы):

*д-р иск., Дир. инст., Нехвядович Л.И.*

Рабочая программа дисциплины

**Культура и креативность**

разработана в соответствии с ФГОС:

*Федеральный государственный образовательный стандарт высшего образования - бакалавриат по направлению подготовки 18.03.01 Химическая технология (приказ Минобрнауки России от 07.08.2020 г. № 922)*

составлена на основании учебного плана:

*18.03.01 Химическая технология*

утвержденного учёным советом вуза от 29.10.2021 протокол № 1/1.

Рабочая программа одобрена на заседании кафедры

**Кафедра искусств**

Протокол от 26.05.2023 г. № 6

Срок действия программы: 20232024 уч. г.

Заведующий кафедрой

*Черняева Ирина Валерьевна*

**Визирование РПД для исполнения в очередном учебном году**

Рабочая программа пересмотрена, обсуждена и одобрена для исполнения в 2023-2024 учебном году на заседании кафедры

**Кафедра искусств**

Протокол от 26.05.2023 г. № 6

Заведующий кафедрой *Черняева Ирина Валерьевна*

## 1. Цели освоения дисциплины

1.1.	Целью дисциплины является формирование у студентов знаний о сущности культуры и особенностях ее развития на разных исторических этапах, формирование профессиональных навыков и умений в области креативных технологий мышления, способности ориентироваться в трендах креативных индустрий, а также получение опыта индивидуальной или командной работы над проектом в сфере культуры.
------	---

## 2. Место дисциплины в структуре ООП

Цикл (раздел) ООП: Б1.О.01.ДВ.01

## 3. Компетенции обучающегося, формируемые в результате освоения дисциплины

<b>УК-1</b>	<b>Способен осуществлять поиск, критический анализ и синтез информации, применять системный подход для решения поставленных задач</b>
УК-1.1	Знает основные теоретико-методологические положения системного подхода как научной, так и философской категории
УК-1.2	Осуществляет поиск информации для решения поставленной задачи по различным типам запросов
УК-1.3	Сопоставляет разные источники информации с целью выявления их противоречий и поиска достоверных суждений
УК-1.4	Анализирует информацию и предлагает возможные варианты решения поставленной задачи, оценивая их достоинства и недостатки
<b>УК-3</b>	<b>Способен осуществлять социальное взаимодействие и реализовывать свою роль в команде</b>
УК-3.1	Знает концепции, принципы и методы построения эффективной работы в команде с учетом правовых и этических принципов и норм социального взаимодействия, сущностные характеристики и типологию лидерства
УК-3.2	Участвует в обмене информацией, знаниями и опытом в интересах выполнения командной задачи, презентуя профессиональные задачи
УК-3.3	Владеет способами самодиагностики определения своего ролевого статуса в команде, приемами эффективного социального взаимодействия и способами их правовой и этической оценки, коммуникативными навыками
<b>УК-5</b>	<b>Способен воспринимать межкультурное разнообразие общества в социально-историческом, этическом и философском контекстах</b>
УК-5.1	Знает основные подходы к изучению культурных явлений; многообразие культур и цивилизаций в их взаимодействии во временной ретроспективе, формы межкультурного взаимодействия; особенности и этапы развития духовной и материальной культуры народов мира
УК-5.2	Применяет знания особенностей межкультурного взаимодействия в практической деятельности; критически осмысливает и формирует собственную позицию по отношению к явлениям современной жизни с учетом их культурно-исторической обусловленности
УК-5.3	Владеет нормами взаимодействия и толерантного поведения в условиях культурного, религиозного, этнического, социального многообразия современного общества
УК-5.4	Владеет приемами презентации результатов собственных теоретических изысканий в области межкультурного взаимодействия

В результате освоения дисциплины обучающийся должен

3.1.	<b>Знать:</b>
------	---------------

3.1.1.	<p>УК-1.1. Знает основные теоретико-методологические положения системного подхода как научной и философской категории.</p> <p>УК-3.1. Знает концепции, принципы и методы построения эффективной работы в команде с учетом правовых и этических принципов и норм социального взаимодействия, существенные характеристики и типологию лидерства.</p> <p>УК-5.1. Знает основные подходы к изучению культурных явлений; многообразие культур и цивилизаций в их взаимодействии во временной ретроспективе, формы межкультурного взаимодействия; особенности и этапы развития духовной и материальной культуры народов мира.</p>
3.2.	<b>Уметь:</b>
3.2.1.	<p>УК-1.2. Осуществляет поиск информации для решения поставленной задачи по различным типам запросов.</p> <p>УК-3.2. Участвует в обмене информацией, знаниями и опытом в интересах выполнения командных задач, презентуя профессиональные задачи.</p> <p>УК-5.2. Применяет знания особенностей межкультурного взаимодействия в практической деятельности; критически осмысливает и формирует собственную позицию по отношению к явлениям современной жизни с учетом их культурно- исторической обусловленности.</p>
3.3.	<b>Иметь навыки и (или) опыт деятельности (владеть):</b>
3.3.1.	<p>УК-1.3. Сопоставляет разные источники информации с целью выявления их противоречий и поиска достоверных суждений.</p> <p>УК-1.4. Анализирует информацию и предлагает возможные варианты решения поставленной задачи, оценивая их достоинства и недостатки</p> <p>УК-5.3. Владеет нормами взаимодействия и толерантного поведения в условиях культурного, религиозного, этнического, социального многообразия современного общества.</p>

#### 4. Структура и содержание дисциплины

Код занятия	Наименование разделов и тем	Вид занятия	Семестр	Часов	Компетенции	Литература
<b>Раздел 1. Культура и креативные технологии мышления</b>						
1.1.	Введение в курс. Базовые понятия курса. Культура: понятие, типология. Творчество и креативность: сравнительная характеристика.	Практические	3	2		Л1.1, Л2.1, Л2.2, Л3.1
1.2.	Культура как источник традиций. Первобытная эпоха. Креативное переосмысление.	Практические	3	2		Л1.1, Л2.1, Л2.2, Л3.1
1.3.	Знакомство с базовыми понятиями курса. Наполнение словаря.	Сам. работа	3	6		Л1.1, Л2.1, Л2.2, Л3.1
1.4.	Креативные технологии мышления. Мозговой штурм. Разновидности	Практические	3	2		Л1.1, Л2.1, Л2.2, Л3.1

Код занятия	Наименование разделов и тем	Вид занятия	Семестр	Часов	Компетенции	Литература
	мозгового штурма.					
1.5.	Культура как источник традиций. Древний мир. Креативное переосмысление.	Практические	3	2		Л1.1, Л2.1, Л2.2, Л3.1
1.6.	Знакомство с базовыми понятиями курса. Продолжение работы по наполнению словаря.	Сам. работа	3	6		Л1.1, Л2.1, Л2.2, Л3.1
1.7.	Культура и межкультурное разнообразие общества.	Практические	3	2		Л1.1, Л2.1, Л2.2, Л3.1
1.8.	Сравнительный анализ традиций разных культур.	Практические	3	2		Л1.1, Л2.1, Л2.2, Л3.1
1.9.	Знакомство с базовыми понятиями курса. Продолжение работы по наполнению словаря.	Сам. работа	3	6		Л1.1, Л2.1, Л2.2, Л3.1
1.10.	Поиск и аналитика современных культурных проектов, ориентированных на изучение, популяризацию и переосмысление культурных традиций прошлого.	Сам. работа	3	6		Л1.1, Л2.1, Л2.2, Л3.1
<b>Раздел 2. Креативные индустрии в мировом и российском пространстве</b>						
2.1.	Креативные индустрии: характеристика, тематическое разнообразие.	Практические	3	2		Л1.1, Л2.1, Л2.2, Л3.1
2.2.	Креативные индустрии. Драйверы роста. Тренды.	Практические	3	2		Л1.1, Л2.1, Л2.2, Л3.1
2.3.	Переосмысление отечественных и мировых традиций в креативных индустриях	Сам. работа	3	8		Л1.1, Л2.1, Л2.2, Л3.1
2.4.	Креативные индустрии и развитие территорий	Практические	3	2		Л1.1, Л2.1, Л2.2, Л3.1
2.5.	Креативные индустрии в эпоху технологического развития	Практические	3	2		Л1.1, Л2.1, Л2.2, Л3.1
2.6.	Механизмы финансирования в креативных индустриях. Инвестиции и франдрайзинг	Сам. работа	3	8		Л1.1, Л2.1, Л2.2, Л3.1
<b>Раздел 3. Креативный проект как способ решения профессиональных задач</b>						
3.1.	Проектная деятельность и ее специфика	Сам. работа	3	2		Л1.1, Л2.1, Л2.2, Л3.1

Код занятия	Наименование разделов и тем	Вид занятия	Семестр	Часов	Компетенции	Литература
3.2.	Генерация идеи будущего проекта	Практические	3	2		Л1.1, Л2.1, Л2.2, Л3.1
3.3.	Визуализация идеи проекта	Практические	3	2		Л1.1, Л2.1, Л2.2, Л3.1
3.4.	Поиск аналогов. Анализ рынка	Сам. работа	3	8		Л1.1, Л2.1, Л2.2, Л3.1
3.5.	Разработка требований к продукту. Заполнение брифа	Практические	3	2		Л1.1, Л2.1, Л2.2, Л3.1
3.6.	Разработка проектного решения	Практические	3	2		Л1.1, Л2.1, Л2.2, Л3.1
3.7.	Разработка проектного решения	Сам. работа	3	10		Л1.1, Л2.1, Л2.2, Л3.1
3.8.	Оформление презентации и подготовка к защите	Сам. работа	3	8		Л1.1, Л2.1, Л2.2, Л3.1
3.9.	Защита креативного проекта. Взаимное оценивание проектов	Практические	3	4		Л1.1, Л2.1, Л2.2, Л3.1
3.10.	Итоги курса. Рефлексия Перспективы работы над креативным проектом. Фонды, гранты, конкурсы	Практические	3	4		Л1.1, Л2.1, Л2.2, Л3.1
3.11.	Итоги курса. Рефлексия	Сам. работа	3	4		Л1.1, Л2.1, Л2.2, Л3.1

## 5. Фонд оценочных средств

### 5.1. Контрольные вопросы и задания для проведения текущего контроля и промежуточной аттестации по итогам освоения дисциплины

Оценочные материалы для текущего контроля по разделам и темам дисциплины в полном объеме размещены в онлайн-курсе на образовательном портале «Цифровой университет АлтГУ» <https://portal.edu.asu.ru/course/view.php?id=8035>

**ОЦЕНКА СФОРМИРОВАННОСТИ КОМПЕТЕНЦИИ УК-1** Способен осуществлять поиск, критический анализ и синтез информации, применять системный подход для решения поставленных задач.

#### ПРИМЕРЫ ЗАДАНИЙ ЗАКРЫТОГО ТИПА

1. Креативность - это

А. способность к генерации идей

В. умение следовать инструкциям

С. правильность суждений

Д. умение использовать алгоритмы

Ответ: А - способность к генерации идей

2. Деятельность человека, направленная на создание какого-либо нового и оригинального продукта в сфере идей, науки, искусства, производства - это

А. Творчество

В. Креативность

С. Высокопарность

Д. Метафоричность

Ответ: А - творчество

3. Мозговой штурм нацелен:

- A. на развитие системного мышления
- B. на подробную проработку найденной версии
- C. на получение максимального количества идей
- D. на проведение критического анализа ситуации

Ответ: C – на получение максимального количества идей

4. Поиск метафор и аналогий лежит в основе метода:

- A. мозгового штурма
- B. ТРИЗ
- C. системного анализа
- D. синектики

Ответ: D - синектики

5. Сочетание несовместимых качеств - это буквальный перевод с греческого термина:

- A. синкретичность
- B. синектика
- C. сакральность
- D. символизм

Ответ: B – синектика

6. Способность человека к созиданию и приобщению к высоким общечеловеческим ценностям – это

- A. Материальная культура
- B. Духовная культура
- C. Коммуникативная культура
- D. Цифровая культура

Ответ: B – духовная культура

7. Синтез лучших достижений всех национальных культур различных народов, населявших и населяющих Землю, - это

- A. Мировая культура
- B. Национальная культура
- C. Региональная культура
- D. Коммуникативная культура

Ответ: A – мировая культура

8. Многозначность трактовок и смысловых интерпретаций – это

- A. Полигамность
- B. Полиметричность
- C. Полисемантичность
- D. Поливалентность

Ответ: C- полисемантичность

9. Субъектом культуры является:

- A. Человек
- B. Природа
- C. Солнечная система
- D. Животные

Ответ: A - человек

10. Согласно трактовке Э.Тайлора, комплекс, включающий знания, верования, искусства, законы, мораль, обычаи и другие способности и привычки, обретенные человеком как членом общества, - это

- A. Религия
- B. Генетический код
- C. Природа
- D. Культура

Ответ: D - культура

11. Разновидность культуры, сознательно ориентирующая свои материальные и духовные ценности на усредненного потребителя – это

- A. Элитарная культура
- B. Массовая культура

C. Коммуникативная культура  
D. Религиозная культура  
Ответ: B – массовая культура

12. Включение индивида в общество - это  
A. Национализация  
B. Индивидуализация  
C. Акультурация  
D. Социализация  
Ответ: D - социализация

13. Социальное и культурное наследие, передающееся от поколения к поколению и воспроизводящееся на протяжении длительного времени, – это  
A. Гедонизм  
B. Прогресс  
C. Традиция  
D. Интерпретация  
Ответ: C - традиция

14. Креативность направлена:  
A. На поиск компромиссов  
B. На решение поставленной задачи  
C. На реализацию коммуникативной функции культуры  
D. На разработку универсальных алгоритмов  
Ответ: B – на реализацию коммуникативной функции культуры

15. Индустрии, нацеленные на создание аналоговых и цифровых продуктов и сервисов, в основе которых лежит творческий подход, талант и профессиональные навыки автора или команды – это  
A. Креативные индустрии  
B. Легкие индустрии  
C. Тяжелые индустрии  
D. Цифровые индустрии  
Ответ: A – Креативные индустрии

#### ПРИМЕРЫ ЗАДАНИЙ ОТКРЫТОГО ТИПА

1. Дайте определение понятия культура  
Ответ: определенная совокупность социально приобретенных и транслируемых из поколения в поколение значимых символов, ценностей, обычаев, верований, традиций, норм и правил поведения, по средствам которых люди организуют свою жизнедеятельность.

2. Как буквально с латинского переводится термин культура? Назовите два любых значения  
Ответ: 1. Возделывание, обработка, уход, разведение, улучшение. 2. земледелие, сельское хозяйство. 3. воспитание, образование, развитие. 4. Почитание, культ. (любые два из значений)

3. Что такое мировая культура  
Ответ: синтез лучших достижений всех национальных культур различных народов, населявших и населяющих Землю

4. Деятельность человека, направленная на создание какого-либо нового оригинального продукта в сфере идей, науки, искусства и производства – это \_\_\_\_\_  
Ответ - творчество

5. Готовность к генерации принципиально новых идей, отклоняющихся от традиционных схем мышления, - это \_\_\_\_\_  
Ответ - креативность

6. Назовите любые два критерия креативности.  
Ответ – беглость, оригинальность, метафоричность, восприимчивость, гибкость. (любые два из списка).

7. Что такое беглость мышления?  
Ответ – способность к легкому генерированию большого числа идей



8. Что такое метафоричность мышления?

Ответ – способность находить неожиданные сравнения, мыслить образами

9. Что такое гибкость мышления?

Ответ – способность переключаться, менять угол зрения, создавать что-то на стыке разных областей

10. Потребность в эмоциональном одобрении публики, стремление к самореализации, интровертность и субъективизм – всё это характерные черты, отличающие одну из сфер человеческой деятельности, какую именно?

Ответ – творчество.

11. Нацеленность на решение задачи, необходимость в совершении волевых усилий, поиск аргументации найденного решения и экстравертность являются признаками какого вида мышления?

Ответ: креативного мышления

12. Как буквально с латинского переводится термин «конвергентное»?

Ответ: сходиться к центру

13. Как буквально с латинского переводится термин «дивергентное»?

Ответ: расходиться, отклоняться

14. Назовите метод креативного мышления, который считается исторически первым и до сих пор является наиболее популярным.

Ответ: мозговой штурм

15. Назовите любые две разновидности технологии мозгового штурма.

Ответ: классический (другое название - прямой), теневой, корабельный совет, теневой, обратный, визуальный (любые два из списка).

16. Назовите одну из разновидностей технологии мозгового штурма, которая предполагает выражение идеи через изображение.

Ответ: визуальный мозговой штурм

17. Назовите имя американского изобретателя и психолога, являющегося автором метода синектики.

Ответ: Уильям Гордон

18. Как буквально с греческого переводится термин «синектика»

Ответ: совмещение разнородных элементов, сочетание несовместимых качеств

19. Для какого вида синектики характерно отождествление человека с объектом исследования.

Ответ: личная или телесная аналогия

20. Назовите две любые разновидности синектики

Ответ: прямая или реальная аналогия, личная или телесная аналогия, символическая или абстрактная аналогия, фантастическая или нереальная аналогия (любые два из списка)

21. Назовите общие черты двух технологий креативного мышления – синектики и мозгового штурма.

Ответ: эвристическая основа методов, генерирование максимального количества решений.

22. Что такое креативные индустрии?

Ответ: индустрии, предполагающие создание аналоговых или цифровых продуктов и сервисов, в основе которых лежит творческий подход, талант и профессиональные навыки автора или команды.

**ОЦЕНКА СФОРМИРОВАННОСТИ КОМПЕТЕНЦИИ УК-3** Способен осуществлять социальное взаимодействие и реализовывать свою роль в команде

#### **ПРИМЕРЫ ЗАДАНИЙ ЗАКРЫТОГО ТИПА**

1. Состав команды для работы над проектом определяется:

А. Компетентностным подходом

В. Датой рождения

C. Территориальным принципом  
D. Национальной принадлежностью  
Ответ: A Компетентностным подходом

2. Работу команды над проектом отличает:  
A. Заданность траектории  
B. Следование алгоритмам  
C. Тиражирование  
D. Эффективность в условиях неопределенности  
Ответ: D – Эффективность в условиях неопределенности

3. Командная проектная деятельность нацелена:  
A. На создание типового результата  
B. На создание уникального продукта или услуги  
C. На обеспечение показателей плановой экономики  
D. На обеспечение массового производства  
Ответ: B – На создание уникального продукта или услуги

4. Первым этапом в работе команды над проектом является:  
A. Поиск решения  
B. Тестирование решения  
C. Поиск проблемы  
D. Тиражирование результата  
Ответ: C – Поиск проблемы

5. Этап проверки разработанного командой проектного решения – это:  
A. Исследование  
B. Тестирование  
C. Тиражирование  
D. Совершенствование  
Ответ: B - тестирование

6. Умение работать в команде относится:  
A. К «жестким» навыкам  
B. К «мягким» навыкам  
C. К безусловным рефлексам  
D. К двигательным навыкам  
Ответ: B – К «мягким» навыкам

7. К «гибким» или «soft-skills», необходимым в командной проектной деятельности, относится:  
A. Умение принимать верные решения  
B. Умение точно рассчитать экономику проекта  
C. Умение грамотно оформлять налоговые документы  
D. Наличие профессиональных навыков в сфере IT  
Ответ: A - Умение принимать верные решения

8. Начальный этап командной работы над проектом, это –  
A. Реформация  
B. Типизация  
C. Консолидация  
D. Инициация  
Ответ: D – Инициация

9. Способность давать объективную оценку эффективности найденного решения, а также слаженности работы команды, - это  
A. Эмоциональный интеллект  
B. Креативность  
C. Критическое мышление  
D. Обучаемость  
Ответ: C – критическое мышление

10. Командная работа над проектом отличается от работы трудового коллектива в рамках стандартных

бизнес-процессов -

- A. Четкой датой начала и окончания проекта
- B. Наличием большого бюджета
- C. Отсутствием рисков
- D. Нормированностью рабочего дня

Ответ: A – Четкой датой начала и окончания проекта

11. По теории исследователя Р.М.Белбина, в команде есть люди, которые способны много, успешно и результативно работать, эту роль в команде он назвал:

- A. Генератор идей
- B. Мотиватор
- C. Аналитик
- D. Рабочая пчелка

Ответ: D – Рабочая пчелка

12. По теории исследователя Р.М.Белбина, член команды, которому в большей степени свойственны креативность, воображение, оригинальность мышления, - это:

- A. Генератор идей
- B. Мотиватор
- C. Аналитик
- D. Рабочая пчелка

Ответ: A – Генератор идей

13. По теории исследователя Р.М.Белбина, человек, способный активизировать работу команды, это –

- A. Генератор идей
- B. Мотиватор
- C. Аналитик
- D. Рабочая пчелка

Ответ: B – Мотиватор

14. Проблемное интервью с потенциальным пользователем продукта или услуги является частью:

- A. Исследовательского этапа работы над проектом
- B. Этапа формирования команды
- C. Этапа разработки решения
- D. Этапа завершения работы над проектом

Ответ: A – исследовательского этапа работы над проектом

15. Этические нормы и правила взаимодействия в команде:

- A. Определяются в одностороннем порядке руководителем
- B. Всегда зафиксированы юридически
- C. Складываются стихийно и эволюционируют в процессе совместной работы над проектом
- D. Вовсе отсутствуют

Ответ C - Складываются стихийно и эволюционируют в процессе совместной работы над проектом

#### ПРИМЕРЫ ЗАДАНИЙ ОТКРЫТОГО ТИПА

1. Группа лиц, объединенная общими мотивами, интересами, идеалами и несущая коллективную ответственность за результат совместной деятельности – это \_\_\_\_\_

Ответ: команда

2. Совместный ресурс, состоящий из профессиональных компетенций, навыков и способностей людей, имеющих близкие ценностные ориентиры, а также принятые всеми членами команды принципами, правилами и нормами взаимодействия – это \_\_\_\_\_

Ответ: социальный капитал команды

3. Авторитетный член группы, организации, общества, выполняющий роль организатора, инициатора группового взаимодействия, принимаемый группой благодаря его способности решать важные для всего проекта задачи – это \_\_\_\_\_

Ответ: лидер команды

4. Что такое командный дух?

Ответ: это атмосфера согласия и взаимовыручки, общая мотивация участников команды для совместного

выполнения поставленных задач.

5. Совокупность чувств, настроений, обычаев и традиций, влияющих на манеру взаимодействия, эмоциональное состояние и удовлетворенность участников команды – это \_\_\_\_\_

Ответ: психологический климат команды.

6. Проектные команды как правило организованы на основе горизонтальной системы управления. В чем ее суть?

Ответ: в распределении работ и ответственности на одном и том же уровне

7. Неопределенное событие или условие, которое в случае реализации будет иметь положительное или отрицательное влияние на цели командного проекта – это \_\_\_\_\_

Ответ: риски проекта

8. Назовите две любых характеристики командной работы над проектом:

Ответ: уникальность, мобильность траектории, вариативность ресурсов, неопределенность, работа с рисками (любые две характеристики)

9. Дайте определение проектной деятельности

Ответ: Целенаправленное, ограниченное во времени мероприятие, направленное на создание уникального результата (продукта или услуги), позволяющего решать проблему пользователя

10. Назовите два любых «мягких» навыка, которые формируются посредством командной работы над проектом

Ответ: умение работать в команде, коммуникативность, креативность и творческий подход, эмоциональный интеллект, критическое мышление, умение принимать решение, работа с рисками, обучаемость (любые два из списка)

11. Как можно назвать навык, который заключается в умении выстраивать оптимальную последовательность действий команды для достижения наилучшего результата

Ответ: планирование

12. Что такое тайм-менеджмент?

Ответ: Это технологии организации и оптимизации собственным временем и временем членов команды

13. Завершите фразу: Способность человека распознавать свои и чужие эмоции, понимать намерения собеседника, мотивацию его действий, а также умение использовать эти знания для более эффективной работы команды – это \_\_\_\_\_

Ответ: эмоциональный интеллект

14. Дайте определение роли в команде.

Ответ: Ожидаемое поведение человека, в основе которого его индивидуальные способности, задающие условия его участия в командной работе.

15. Исследователь Р.М.Белбин выделил восемь ключевых ролей в команде. Назовите три из них.

Ответ: рабочая пчелка, руководитель команды, генератор идей, снабженец, мотиватор, вдохновитель, аналитик, контролер (любые три из списка)

16. Согласно исследованиям И.Адизеса, существует четыре стиля поведения у членов команды. Назовите два из них.

Ответ: труженник, администратор, инноватор, интегратор (любые два из списка)

17. Согласно теории Р.М.Белбина, в команде должен быть человек, который способен к скупуплезному доведению до конца всего, что начато, он имеет высокоразвитое чувство самоконтроля и самодисциплины. Назовите эту роль в команде

Ответ: контролер

18. Завершите фразу: Работа команды над проектом начинается с поиска \_\_\_\_\_

Ответ: проблемы

19. Как называется этап проверки разработанного командой проектного решения. Ответ: тестирование.

20. Что такое «масштабирование» решения в командной работе над проектом?

Ответ: Процесс увеличения объема, функциональности и возможности проекта с целью удовлетворения растущих потребностей пользователей и рынка.

ОЦЕНКА СФОРМИРОВАННОСТИ КОМПЕТЕНЦИИ УК-5 Способен воспринимать межкультурное разнообразие общества в социально-историческом, этническом и философском контекстах

#### ПРИМЕРЫ ЗАДАНИЙ ЗАКРЫТОГО ТИПА

1. «Колыбелью» западноевропейской культуры принято считать:

- A. Первобытную культуру
- B. Индийскую культуру
- C. Античную культуру
- D. Русскую культуру

Ответ: C – Античную культуру

2. Антропоцентризм присущ культуре:

- A. Западноевропейской
- B. Первобытной
- C. Древнекитайской
- D. Древнеегипетской

Ответ: A – Западноевропейской

3. К мировым религиям относится:

- A. Иудаизм
- B. Брахманизм
- C. Христианство
- D. Конфуцианство

Ответ: C – Христианство

4. К конфессиям христианства относится:

- A. Даосизм
- B. Православие
- C. Индуизм
- D. Тотемизм

Ответ: B – Православие

5. Главным символом христианства является:

- A. Крест
- B. Круг
- C. Солнце
- D. Земля

Ответ: A – Крест

6. Молитвенное сооружение мусульман – это

- A. Часовня
- B. Мечеть
- C. Хурдэ
- D. Иглу

Ответ: B - Мечеть

7. Вера в родственную связь людей с каким-либо видом животных, птиц, растений, который считается покровителем, - это

- A. Анимизм
- B. Фетишизм
- C. Тотемизм
- D. Брахманизм

Ответ: C – Тотемизм

8. Вера в магические свойства неодушевленных предметов – это

- A. Анимизм
- B. Фетишизм

C. Тотемизм  
D. Брахманизм  
Ответ: B - Фетишизм

9. Экстравертными считаются:  
A. культуры Запада  
B. культуры Востока  
C. культуры первобытного времени  
D. все культуры без исключения  
Ответ: A – культуры Запада

10. Интровертными считаются:  
A. культуры Запада  
B. культуры Востока  
C. культуры первобытного времени  
D. все культуры без исключения  
Ответ: B – культуры Востока

11. Традиции, обычаи, явления культуры, быта и т.п., получаемые от предыдущих эпох и являющиеся базой для дальнейшего развития культуры – это  
A. Прогресс  
B. Наследие  
C. Модернизация  
D. Метафора  
Ответ: B - Наследие

12. Перенесение ценностей одной культуры на почву другой – это  
A. Культурное заимствование  
B. Культурная диффузия  
C. Культурные универсалии  
D. Культурный кризис  
Ответ: A – культурное заимствование

13. Культура-реципиент – это культура, которая  
A. Заимствует чужое  
B. Предоставляет свои достижения для заимствования  
C. Индифферентна к достижениям других культур  
D. Перестала существовать  
Ответ: A – Заимствует чужое

14. Процесс, при котором культура теряет больше культурных черт, чем приобретает новых – это  
A. Культурная аккумуляция  
B. Культурная диффузия  
C. Культурная трансмиссия  
D. Культурное истощение  
Ответ: D – Культурное истощение

15. Самобытность русской культуры определяется:  
A. Только следованием традициям западноевропейской культуры  
B. Только следованием традициям восточных культур  
C. Синтезом достижений Востока и Запада, православием и собственными славянскими истоками  
D. Только славянскими истоками  
Ответ: C - Синтезом достижений Востока и Запада, православием и собственными славянскими истоками

#### ПРИМЕРЫ ЗАДАНИЙ ОТКРЫТОГО ТИПА

1. Что такое антропоцентризм?  
Ответ: представление, согласно которому человек – это центр и высшая цель мироздания.

2. Что такое теоцентризм?  
Ответ: Философская концепция, в основе которой лежит понимание Бога как высшего бытия, источника всей жизни и любого блага.

3. Определённая система взглядов, обусловленная верой в сверхъестественное, включающая в себя свод моральных норм и типов поведения, обрядов, культовых действий и объединение людей в организацию – это \_\_\_\_\_

Ответ: Религия

4. Назовите три основных типа первобытных религиозных представлений:

Ответ: тотемизм, анимизм, фетишизм.

5. Назовите три мировые религии

Ответ: христианство, индуизм, ислам

6. Назовите три основные конфессии христианства:

Ответ: православие, католицизм, протестантизм

7. Что такое тотемизм?

Ответ: вера в родственную связь людей с каким-либо видом животных, птиц, растений, который считается покровителем.

8. Что определило самобытность русской культуры?

Ответ: синтез традиций Запада и Востока, собственные славянские истоки, православие

9. Сумма всех культурных достижений данного общества, получаемых от предшествующих поколений и сохраняемых в общественной памяти с целью критического использования их для дальнейшего развития культуры последующих поколений человечества – это \_\_\_\_\_

Ответ: культурное наследие

10. Что такое селективность культуры?

Ответ: избирательное отношение к переносу ценностей из одной культуры в другую

11. Как называется культура, которая предоставляет другим культурам собственные достижения для заимствования?

Ответ: культура-донор

12. Как буквально переводится с латинского термин «реципиент»?

Ответ: получающий, принимающий

13. Что такое «культурная диффузия»?

Ответ: Это взаимное и стихийное распространение культурных черт и комплексов между культурами

14. Назовите несколько (любых два) канала, по которым может осуществляться процесс культурной диффузии.

Ответ: миграция, туризм, миссионерство, торговля, война, научные конференции, торговые выставки и ярмарки, обмен студентами и специалистами (любые два из списка)

15. Ускорение интеграции наций в мировую систему в связи с развитием современных транспортных средств и экономических связей, а также благодаря цифровизации и формированию единого информационного пространства – это \_\_\_\_\_

Ответ: глобализация

16. Что такое «культурная трансмиссия»?

Ответ: процесс, благодаря которому культура передается от предшествующих поколений к последующим через обучение.

17. Накопление культурного потенциала, благодаря которому культурному наследию добавляется большее количество новых элементов, чем отбрасывается старых – это \_\_\_\_\_

Ответ: культурная аккумуляция

18. Черты, присущие всем известным человеческим культурам, - это \_\_\_\_\_

Ответ: культурные универсалии

19. Глубинные характеристики культуры, укорененные в сознании и поведении многих поколений людей,

отличающиеся устойчивостью и неподверженные внешнему воздействию, объединяются понятием

Ответ: ментальность культуры

20. Гармоничное и уважительное сосуществование человеческих групп из разных культурных слоев (религиозных, языковых и социальных) в рамках доминирующей культуры большинства – это

Ответ: культурное разнообразие (мультикультурализм) – допустим любой из ответов

#### КРИТЕРИИ ОЦЕНИВАНИЯ ЗАКРЫТЫХ ВОПРОСОВ:

Каждое задание оценивается 1 баллом. Оценивание КИМ теоретического характера в целом:

- «зачтено» – верно выполнено более 50% заданий; «не зачтено» – верно выполнено 50% и менее 50% заданий;
- «отлично» – верно выполнено 85-100% заданий; «хорошо» – верно выполнено 70-84% заданий; «удовлетворительно» – верно выполнено 51-69% заданий; «неудовлетворительно» – верно выполнено 50% или менее 50% заданий.

#### КРИТЕРИИ ОЦЕНИВАНИЯ ОТКРЫТЫХ ВОПРОСОВ.

- «Отлично» (зачтено): Ответ полный, развернутый. Вопрос точно и исчерпывающе передан, терминология сохранена, студент превосходно владеет основной и дополнительной литературой, ошибок нет.
- «Хорошо» (зачтено): Ответ полный, хотя краток, терминологически правильный, нет существенных недочетов. Студент хорошо владеет пройденным программным материалом; владеет основной литературой, суждения правильны.
- «Удовлетворительно» (зачтено): Ответ неполный. В терминологии имеются недостатки. Студент владеет программным материалом, но имеются недочеты. Суждения фрагментарны.
- «Неудовлетворительно» (не зачтено): Не использована специальная терминология. Ответ в сущности неверен. Переданы лишь отдельные фрагменты соответствующего материала вопроса. Ответ не соответствует вопросу или вовсе не дан.

### 5.2. Темы письменных работ для проведения текущего контроля (эссе, рефераты, курсовые работы и др.)

Не предусмотрено

### 5.3. Фонд оценочных средств для проведения промежуточной аттестации

Промежуточная аттестация заключается в проведении в конце семестра зачета.

Обучающиеся, выполнившие в срок задания текущего контроля и набравшие не менее 60 баллов, получают зачет автоматически.

Для обучающихся, не получивших зачет по результатам текущей успеваемости, организуется зачет в форме письменного опроса по всему изученному курсу.

Контрольно-измерительный материал для письменного опроса формируется из заданий открытого типа текущего контроля, размещенных в Контрольных вопросах и заданиях для проведения текущей аттестации по дисциплины, а также заданий текущего контроля в онлайн-курсе на образовательном портале «Цифровой университет АлтГУ». Количество заданий в письменном опросе для промежуточной аттестации - 5.

#### КРИТЕРИИ ОЦЕНИВАНИЯ:

Каждое задание оценивается 1 баллом.

Оценивание КИМ в целом: «зачтено» – верно выполнено более 50% заданий; «не зачтено» – верно выполнено 50% и менее 50% заданий.

## 6. Учебно-методическое и информационное обеспечение дисциплины

### 6.1. Рекомендуемая литература

#### 6.1.1. Основная литература

	Авторы	Заглавие	Издательство, год	Эл. адрес
Л1.1	Браун, Т	Дизайн-мышление: от разработки новых продуктов до проектирования бизнес-моделей:	Манн, Иванов и Фербер, 2013	<a href="https://e.lanbook.com/book/62246">https://e.lanbook.com/book/62246</a>



6.1.2. Дополнительная литература				
	Авторы	Заглавие	Издательство, год	Эл. адрес
Л2.1	Коноплева, Н. А.	Сервис в современной культуре: учебное пособие	Директ-Медиа, 2020	
Л2.2	О'Кифф, Д.	Нешаблонное мышление. Проверенная методика достижения амбициозных целей:	Манн, Иванов и Фербер, 2014	<a href="https://e.lanbook.com/book/62203">https://e.lanbook.com/book/62203</a>
6.1.3. Дополнительные источники				
	Авторы	Заглавие	Издательство, год	Эл. адрес
Л3.1	Коленько, С. Г.	Менеджмент в сфере культуры и искусства: учебник и практикум	Издательство Юрайт, 2018	<a href="https://urait.ru/bcode/413356">https://urait.ru/bcode/413356</a>
6.2. Перечень ресурсов информационно-телекоммуникационной сети "Интернет"				
	Название		Эл. адрес	
Э1	Арт-азбука. Словарь современного искусства		<a href="http://azbuka.gif.ru">http://azbuka.gif.ru</a>	
Э2	Артревью - рейтинг деятелей художественной сферы		<a href="https://artreview.com">https://artreview.com</a>	
Э3	Арт-менеджер - журнал для профессионалов		<a href="http://www.artmanager.ru">http://www.artmanager.ru</a>	
Э4	Премия "Инновация"		<a href="http://artinnovation.ru">http://artinnovation.ru</a>	
Э5	Центр современного искусства «Винзавод»		<a href="http://www.winzavod.ru">http://www.winzavod.ru</a>	
Э6	Культура и креативность		<a href="https://portal.edu.asu.ru/course/view.php?id=8035">https://portal.edu.asu.ru/course/view.php?id=8035</a>	
6.3. Перечень программного обеспечения				
<ol style="list-style-type: none"> <li>1. Microsoft Office 2010 (Office 2010 Professional, № 4065231 от 08.12.2010), (бессрочно);</li> <li>2. Microsoft Windows 7 (Windows 7 Professional, № 61834699 от 22.04.2013), (бессрочно);</li> <li>3. Chrome (<a href="http://www.chromium.org/chromium-os/licenses">http://www.chromium.org/chromium-os/licenses</a>), (бессрочно);</li> <li>4. 7-Zip (<a href="http://www.7-zip.org/license.txt">http://www.7-zip.org/license.txt</a>), (бессрочно);</li> <li>5. AcrobatReader (<a href="http://www.images.adobe.com/content/dam/Adobe/en/legal/servicetou/Acrobat_com_Additional_TOU-en_US-20140618_1200.pdf">http://www.images.adobe.com/content/dam/Adobe/en/legal/servicetou/Acrobat_com_Additional_TOU-en_US-20140618_1200.pdf</a>), (бессрочно);</li> <li>6. ASTRA LINUX SPECIAL EDITION (<a href="https://astralinux.ru/products/astra-linux-special-edition/">https://astralinux.ru/products/astra-linux-special-edition/</a>), (бессрочно);</li> <li>7. LibreOffice (<a href="https://ru.libreoffice.org/">https://ru.libreoffice.org/</a>), (бессрочно);</li> <li>8. Веб-браузер Chromium (<a href="https://www.chromium.org/Home/">https://www.chromium.org/Home/</a>), (бессрочно);</li> <li>9. Антивирус Касперский (<a href="https://www.kaspersky.ru/">https://www.kaspersky.ru/</a>), (до 23 июня 2024);</li> <li>10. Архиватор Ark (<a href="https://apps.kde.org/ark/">https://apps.kde.org/ark/</a>), (бессрочно);</li> <li>11. Okular (<a href="https://okular.kde.org/ru/download/">https://okular.kde.org/ru/download/</a>), (бессрочно);</li> <li>12. Редактор изображений Gimp (<a href="https://www.gimp.org/">https://www.gimp.org/</a>), (бессрочно)</li> </ol>				
6.4. Перечень информационных справочных систем				
<p>Информационная справочная система: СПС КонсультантПлюс (инсталлированный ресурс АлтГУ или <a href="http://www.consultant.ru/">http://www.consultant.ru/</a>).</p> <p>Профессиональные базы данных:</p> <ol style="list-style-type: none"> <li>1. Электронная база данных «Scopus» (<a href="http://www.scopus.com/">http://www.scopus.com/</a>);</li> <li>2. Электронная библиотечная система Алтайского государственного университета (<a href="http://elibrary.asu.ru/">http://elibrary.asu.ru/</a>);</li> <li>3. Научная электронная библиотека elibrary (<a href="http://elibrary.ru">http://elibrary.ru</a>).</li> </ol>				

## 7. Материально-техническое обеспечение дисциплины

Аудитория	Назначение	Оборудование
Учебная аудитория	для проведения занятий лекционного типа, занятий семинарского типа (лабораторных и(или) практических), групповых и индивидуальных консультаций, текущего контроля и промежуточной аттестации, курсового проектирования (выполнения курсовых работ), проведения практик	Стандартное оборудование (учебная мебель для обучающихся, рабочее место преподавателя, доска)
Помещение для самостоятельной работы	помещение для самостоятельной работы обучающихся	Компьютеры, ноутбуки с подключением к информационно-телекоммуникационной сети «Интернет», доступом в электронную информационно-образовательную среду АлтГУ

## 8. Методические указания для обучающихся по освоению дисциплины

В процессе изучения курса большое внимание уделяется самостоятельной работе студентов, изучению материалов, представленных в разделах курса, а также рекомендованных в качестве дополнительного материала.

Сквозным заданием всего курса является работа над индивидуальным или групповым проектом. В завершении первого раздела курса студентам необходимо определиться к темой проекта и командой, а также ключевыми идеями проекта.

В ходе освоения курса студентам необходимо изучить термины и понятия по проблематике курса.

Все темы ориентированы на практическое освоение – просмотр видеоматериалов, прочтение статей и иных материалов, на основе которых необходимо выполнить предложенные задания.

При выполнении заданий рекомендуется использовать современные цифровые инструменты для индивидуальной и групповой работы. Ряд практических заданий предполагает обязательное использование таких инструментов.

Дисциплина обеспечена учебно-методической и справочной литературой в объеме, достаточном для обеспечения выполнения студентами всех видов самостоятельной работы.

# МИНОБРНАУКИ РОССИИ

федеральное государственное бюджетное образовательное учреждение высшего образования  
«Алтайский государственный университет»

## Основы современной социологии рабочая программа дисциплины

Закреплена за кафедрой	<b>Кафедра социологии и конфликтологии</b>
Направление подготовки	<b>18.03.01. Химическая технология</b>
Профиль	<b>Химическое, фармацевтическое и косметическое производство</b>
Форма обучения	<b>Очная</b>
Общая трудоемкость	<b>3 ЗЕТ</b>
Учебный план	<b>18_03_01_Химическая технология_ХФикП-2022</b>

Часов по учебному плану	108	Виды контроля по семестрам	
в том числе:		зачеты:	3
аудиторные занятия	36		
самостоятельная работа	72		

### Распределение часов по семестрам

Курс (семестр)	2 (3)		Итого	
	Неделя			
Вид занятий	УП	РПД	УП	РПД
Практические	36	36	36	36
Сам. работа	72	72	72	72
Итого	108	108	108	108

Программу составил(и):

*к.с.н., Доцент, А.Н. Шрайбер; к.с.н., доцент, В.А. Артюхина*

Рецензент(ы):

*к.с.н., Зав. каф., В.В. Нагайцев*

Рабочая программа дисциплины

**Основы современной социологии**

разработана в соответствии с ФГОС:

*Федеральный государственный образовательный стандарт высшего образования - бакалавриат по направлению подготовки 18.03.01 Химическая технология (приказ Минобрнауки России от 07.08.2020 г. № 922)*

составлена на основании учебного плана:

*18.03.01 Химическая технология*

утвержденного учёным советом вуза от 29.10.2021 протокол № 1/1.

Рабочая программа одобрена на заседании кафедры

**Кафедра социологии и конфликтологии**

Протокол от 26.04.2023 г. № 9

Срок действия программы: 2023-2027 уч. г.

Заведующий кафедрой

*Нагайцев Виктор Валентинович*

**Визирование РПД для исполнения в очередном учебном году**

Рабочая программа пересмотрена, обсуждена и одобрена для исполнения в 2023-2024 учебном году на заседании кафедры

**Кафедра социологии и конфликтологии**

Протокол от 26.04.2023 г. № 9

Заведующий кафедрой *Нагайцев Виктор Валентинович*

## 1. Цели освоения дисциплины

1.1.	Целью курса является формирование у студентов системных теоретических и практических знаний об обществе, его структуре и элементах, социальных закономерностях его развития, социальной сущности личности и социальных общностей. Это обеспечит формирование навыков концептуального анализа социальных явлений и процессов, динамики развития социальных институтов и организаций, характеристик личности; умения прогнозировать социальные последствия деятельности личности и общественных движений, определять социальную эффективность деятельности организаций.
------	---

## 2. Место дисциплины в структуре ООП

Цикл (раздел) ООП: Б1.О.01.ДВ.01

## 3. Компетенции обучающегося, формируемые в результате освоения дисциплины

<b>УК-1</b>	<b>Способен осуществлять поиск, критический анализ и синтез информации, применять системный подход для решения поставленных задач</b>
УК-1.1	Знает основные теоретико-методологические положения системного подхода как научной, так и философской категории
УК-1.2	Осуществляет поиск информации для решения поставленной задачи по различным типам запросов
УК-1.3	Сопоставляет разные источники информации с целью выявления их противоречий и поиска достоверных суждений
УК-1.4	Анализирует информацию и предлагает возможные варианты решения поставленной задачи, оценивая их достоинства и недостатки
<b>УК-3</b>	<b>Способен осуществлять социальное взаимодействие и реализовывать свою роль в команде</b>
УК-3.1	Знает концепции, принципы и методы построения эффективной работы в команде с учетом правовых и этических принципов и норм социального взаимодействия, существенные характеристики и типологию лидерства
УК-3.2	Участвует в обмене информацией, знаниями и опытом в интересах выполнения командной задачи, презентуя профессиональные задачи
УК-3.3	Владеет способами самодиагностики определения своего ролевого статуса в команде, приемами эффективного социального взаимодействия и способами их правовой и этической оценки, коммуникативными навыками
<b>УК-5</b>	<b>Способен воспринимать межкультурное разнообразие общества в социально-историческом, этическом и философском контекстах</b>
УК-5.1	Знает основные подходы к изучению культурных явлений; многообразие культур и цивилизаций в их взаимодействии во временной ретроспективе, формы межкультурного взаимодействия; особенности и этапы развития духовной и материальной культуры народов мира
УК-5.2	Применяет знания особенностей межкультурного взаимодействия в практической деятельности; критически осмысливает и формирует собственную позицию по отношению к явлениям современной жизни с учетом их культурно-исторической обусловленности
УК-5.3	Владеет нормами взаимодействия и толерантного поведения в условиях культурного, религиозного, этнического, социального многообразия современного общества
УК-5.4	Владеет приемами презентации результатов собственных теоретических изысканий в области межкультурного взаимодействия
<b>УК-9</b>	<b>Способен использовать базовые дефектологические знания в социальной и профессиональной сферах</b>

УК-9.1	Знает основные принципы и подходы формирования инклюзивной компетентности, психологические закономерности и особенности возрастного и личностного развития в условиях инклюзивной образовательной среды
УК-9.2	Умеет использовать методические приемы формирования инклюзивной компетентности в профессиональной деятельности с учетом особенностей лиц с ОВЗ и принципами инклюзивного образования
УК-9.3	Способен реализовывать различные способы взаимодействия с учетом дефектологических знаний между всеми субъектами в социальной и профессиональной сферах

**В результате освоения дисциплины обучающийся должен**

3.1.	<b>Знать:</b>
3.1.1.	УК-1.1. Знает основные теоретико-методологические положения системного подхода как научной и философской категории. УК-3.1. Знает концепции, принципы и методы построения эффективной работы в команде с учетом правовых и этических принципов и норм социального взаимодействия, сущностные характеристики и типологию лидерства. УК-5.1. Знает основные подходы к изучению культурных явлений; многообразие культур и цивилизаций в их взаимодействии во временной ретроспективе, формы межкультурного взаимодействия; особенности и этапы развития духовной и материальной культуры народов мира. УК-9.1. Знает основные принципы и подходы формирования инклюзивной компетентности, психологические закономерности и особенности возрастного и личностного развития в условиях инклюзивной образовательной среды.
3.2.	<b>Уметь:</b>
3.2.1.	УК-1.2. Осуществляет поиск информации для решения поставленной задачи по различным типам запросов. УК-3.2. Участвует в обмене информацией, знаниями и опытом в интересах выполнения командной задачи, презентуя профессиональные задачи. УК-5.2. Применяет знания особенностей межкультурного взаимодействия в практической деятельности; критически осмысливает и формирует собственную позицию по отношению к явлениям современной жизни с учетом их культурно-исторической обусловленности. УК-9.2. Умеет использовать методические приемы формирования инклюзивной компетентности в профессиональной деятельности с учетом особенностей лиц с ОВЗ и принципами инклюзивного образования.
3.3.	<b>Иметь навыки и (или) опыт деятельности (владеть):</b>
3.3.1.	УК-1.3. Сопоставляет разные источники информации с целью выявления их противоречий и поиска достоверных суждений. УК-1.4. Анализирует информацию и предлагает возможные варианты решения поставленной задачи, оценивая их достоинства и недостатки УК-3.3. Владеет способами самодиагностики определения своего ролевого статуса в команде, приемами эффективного социального взаимодействия и способами их правовой и этической оценки, коммуникативными навыками. УК-5.3. Владеет нормами взаимодействия и толерантного поведения в условиях культурного, религиозного, этнического, социального многообразия современного общества. УК-5.4. Владеет приемами презентации результатов собственных теоретических изысканий в области межкультурного взаимодействия. УК-9.3. Способен реализовывать различные способы взаимодействия с учетом дефектологических знаний между всеми субъектами в социальной и профессиональной сферах.

**4. Структура и содержание дисциплины**

Код занятия	Наименование разделов и тем	Вид занятия	Семестр	Часов	Компетенции	Литература
<b>Раздел 1. СОЦИОЛОГИЯ КАК НАУКА</b>						
1.1.	Социология как наука	Практические	3	0	УК-9.1, УК-9.2, УК-9.3, УК-5.1, УК-5.2, УК-5.3, УК-5.4, УК-3.1, УК-3.2, УК-3.3, УК-1.1, УК-1.2, УК-1.3, УК-1.4	Л1.1, Л1.2, Л1.3, Л2.1, Л2.2
1.2.	Базовые подходы к пониманию общества	Практические	3	2	УК-9.1, УК-9.2, УК-9.3, УК-5.1, УК-5.2, УК-5.3, УК-5.4, УК-3.1, УК-3.2, УК-3.3, УК-1.1, УК-1.2, УК-1.3, УК-1.4	Л1.1, Л1.2, Л1.3, Л2.1, Л2.2
1.3.	Теоретические и социальные предпосылки возникновения социологии как науки. О.Конт – основатель социологии	Сам. работа	3	4	УК-9.1, УК-9.2, УК-9.3, УК-5.1, УК-5.2, УК-5.3, УК-5.4, УК-3.1, УК-3.2, УК-3.3, УК-1.1, УК-1.2, УК-1.3, УК-1.4	Л1.1, Л1.2, Л1.3, Л2.1, Л2.2
1.4.	Основные этапы становления и развития социологии как науки	Практические	3	2	УК-9.1, УК-9.2, УК-9.3, УК-5.1, УК-5.2, УК-5.3, УК-5.4, УК-3.1, УК-3.2, УК-3.3, УК-1.1, УК-1.2, УК-1.3, УК-1.4	Л1.1, Л1.2, Л1.3, Л2.1, Л2.2
1.5.	Объект и предмет социологии, ее основные функции. Связь социологии с другими науками	Сам. работа	3	4	УК-9.1, УК-9.2, УК-9.3, УК-5.1, УК-5.2, УК-5.3, УК-5.4, УК-3.1, УК-3.2, УК-3.3, УК-1.1, УК-1.2, УК-1.3, УК-1.4	Л1.1, Л1.2, Л1.3, Л2.1, Л2.2
1.6.	Методологический анализ актуальных социальных проблем	Практические	3	2	УК-9.1, УК-9.2, УК-9.3, УК-5.1, УК-5.2, УК-5.3, УК-5.4, УК-3.1, УК-3.2, УК-3.3, УК-1.1, УК-1.2, УК-1.3, УК-1.4	Л1.1, Л1.2, Л1.3, Л2.1, Л2.2
1.7.	Структура социологического знания. Отрасли социологии и их типология	Сам. работа	3	4	УК-9.1, УК-9.2, УК-9.3, УК-5.1, УК-5.2, УК-5.3, УК-5.4, УК-3.1, УК-3.2, УК-3.3, УК-1.1, УК-1.2, УК-1.3, УК-1.4	Л1.1, Л1.2, Л1.3, Л2.1, Л2.2
<b>Раздел 2. ОБЩЕСТВО И ЛИЧНОСТЬ</b>						
2.1.	Общество и личность	Практические	3	0	УК-9.1, УК-9.2, УК-9.3, УК-5.1,	Л1.1, Л1.2, Л1.3, Л2.1,

Код занятия	Наименование разделов и тем	Вид занятия	Семестр	Часов	Компетенции	Литература
					УК-5.2, УК-5.3, УК-5.4, УК-3.1, УК-3.2, УК-3.3, УК-1.1, УК-1.2, УК-1.3, УК-1.4	Л2.2
2.2.	Концептуальный анализ основных факторов, способствующих становлению и развитию общественной системы	Практические	3	2	УК-9.1, УК-9.2, УК-9.3, УК-5.1, УК-5.2, УК-5.3, УК-5.4, УК-3.1, УК-3.2, УК-3.3, УК-1.1, УК-1.2, УК-1.3, УК-1.4	Л1.1, Л1.2, Л1.3, Л2.1, Л2.2
2.3.	Теоретико-методологические подходы к рассмотрению понятия «Общество». Признаки, структура основные подсистемы общества. Типологии обществ	Сам. работа	3	5	УК-9.1, УК-9.2, УК-9.3, УК-5.1, УК-5.2, УК-5.3, УК-5.4, УК-3.1, УК-3.2, УК-3.3, УК-1.1, УК-1.2, УК-1.3, УК-1.4	Л1.1, Л1.2, Л1.3, Л2.1, Л2.2
2.4.	Методологический анализ понятий социальная группа, государство, общество, страна, гражданское общество	Практические	3	2	УК-9.1, УК-9.2, УК-9.3, УК-5.1, УК-5.2, УК-5.3, УК-5.4, УК-3.1, УК-3.2, УК-3.3, УК-1.1, УК-1.2, УК-1.3, УК-1.4	Л1.1, Л1.2, Л1.3, Л2.1, Л2.2
2.5.	Личность как субъект общественных отношений. Основные характеристики личности и ее структура	Сам. работа	3	5	УК-9.1, УК-9.2, УК-9.3, УК-5.1, УК-5.2, УК-5.3, УК-5.4, УК-3.1, УК-3.2, УК-3.3, УК-1.1, УК-1.2, УК-1.3, УК-1.4	Л1.1, Л1.2, Л1.3, Л2.1, Л2.2
2.6.	Ценностный анализ личностных свойств индивида	Практические	3	2	УК-9.1, УК-9.2, УК-9.3, УК-5.1, УК-5.2, УК-5.3, УК-5.4, УК-3.1, УК-3.2, УК-3.3, УК-1.1, УК-1.2, УК-1.3, УК-1.4	Л1.1, Л1.2, Л1.3, Л2.1, Л2.2
2.7.	Социальные статусы и роли. Процесс социализации личности	Сам. работа	3	5	УК-9.1, УК-9.2, УК-9.3, УК-5.1, УК-5.2, УК-5.3, УК-5.4, УК-3.1, УК-3.2, УК-3.3, УК-1.1, УК-1.2, УК-1.3, УК-1.4	Л1.1, Л1.2, Л1.3, Л2.1, Л2.2
2.8.	Анализ сущности и основных различий понятий «индивид» и «личность»	Практические	3	2	УК-9.1, УК-9.2, УК-9.3, УК-5.1, УК-5.2, УК-5.3, УК-5.4, УК-3.1, УК-3.2, УК-3.3, УК-1.1, УК-1.2, УК-1.3, УК-1.4	Л1.1, Л1.2, Л1.3, Л2.1, Л2.2



Код занятия	Наименование разделов и тем	Вид занятия	Семестр	Часов	Компетенции	Литература
<b>Раздел 3. СОЦИАЛЬНЫЕ ОБЩНОСТИ И ГРУППЫ</b>						
3.1.	Социальные общности и группы	Практические	3	0	УК-9.1, УК-9.2, УК-9.3, УК-5.1, УК-5.2, УК-5.3, УК-5.4, УК-3.1, УК-3.2, УК-3.3, УК-1.1, УК-1.2, УК-1.3, УК-1.4	Л1.1, Л1.2, Л1.3, Л2.1, Л2.2
3.2.	Понятие социальной нормы. Виды социальных норм	Практические	3	2	УК-9.1, УК-9.2, УК-9.3, УК-5.1, УК-5.2, УК-5.3, УК-5.4, УК-3.1, УК-3.2, УК-3.3, УК-1.1, УК-1.2, УК-1.3, УК-1.4	Л1.1, Л1.2, Л1.3, Л2.1, Л2.2
3.3.	Виды социальных общностей и их характерные черты. Виды социальных групп. Социальные квазигруппы	Сам. работа	3	5	УК-9.1, УК-9.2, УК-9.3, УК-5.1, УК-5.2, УК-5.3, УК-5.4, УК-3.1, УК-3.2, УК-3.3, УК-1.1, УК-1.2, УК-1.3, УК-1.4	Л1.1, Л1.2, Л1.3, Л2.1, Л2.2
3.4.	Общие и отличительные черты социально-исторических общностей и групп	Практические	3	2	УК-9.1, УК-9.2, УК-9.3, УК-5.1, УК-5.2, УК-5.3, УК-5.4, УК-3.1, УК-3.2, УК-3.3, УК-1.1, УК-1.2, УК-1.3, УК-1.4	Л1.1, Л1.2, Л1.3, Л2.1, Л2.2
3.5.	Понятие толпы и ее виды. Специфика поведения индивида в толпе	Сам. работа	3	5	УК-9.1, УК-9.2, УК-9.3, УК-5.1, УК-5.2, УК-5.3, УК-5.4, УК-3.1, УК-3.2, УК-3.3, УК-1.1, УК-1.2, УК-1.3, УК-1.4	Л1.1, Л1.2, Л1.3, Л2.1, Л2.2
3.6.	Виды социальных общностей и групп. Их актуальность на современном этапе развития общественной системы	Практические	3	2	УК-9.1, УК-9.2, УК-9.3, УК-5.1, УК-5.2, УК-5.3, УК-5.4, УК-3.1, УК-3.2, УК-3.3, УК-1.1, УК-1.2, УК-1.3, УК-1.4	Л1.1, Л1.2, Л1.3, Л2.1, Л2.2
3.7.	Социальные отношения как основа для образования социальных общностей и групп	Сам. работа	3	5	УК-9.1, УК-9.2, УК-9.3, УК-5.1, УК-5.2, УК-5.3, УК-5.4, УК-3.1, УК-3.2, УК-3.3, УК-1.1, УК-1.2, УК-1.3, УК-1.4	Л1.1, Л1.2, Л1.3, Л2.1, Л2.2
3.8.	Основные признаки и функции социальных групп. Факторы объединения индивидов	Практические	3	2	УК-9.1, УК-9.2, УК-9.3, УК-5.1, УК-5.2, УК-5.3, УК-5.4, УК-3.1,	Л1.1, Л1.2, Л1.3, Л2.1, Л2.2

Код занятия	Наименование разделов и тем	Вид занятия	Семестр	Часов	Компетенции	Литература
	в группы				УК-3.2, УК-3.3, УК-1.1, УК-1.2, УК-1.3, УК-1.4	
<b>Раздел 4. СОЦИАЛЬНЫЕ ИНСТИТУТЫ</b>						
4.1.	Социальные институты	Практические	3	0	УК-9.1, УК-9.2, УК-9.3, УК-5.1, УК-5.2, УК-5.3, УК-5.4, УК-3.1, УК-3.2, УК-3.3, УК-1.1, УК-1.2, УК-1.3, УК-1.4	Л1.1, Л1.2, Л1.3, Л2.1, Л2.2
4.2.	Анализ социальных феноменов относительно их соответствия основным признакам институционализации	Практические	3	2	УК-9.1, УК-9.2, УК-9.3, УК-5.1, УК-5.2, УК-5.3, УК-5.4, УК-3.1, УК-3.2, УК-3.3, УК-1.1, УК-1.2, УК-1.3, УК-1.4	Л1.1, Л1.2, Л1.3, Л2.1, Л2.2
4.3.	Теоретико-методологические основы институционального подхода. Процесс институционализации и его стадии	Сам. работа	3	5	УК-9.1, УК-9.2, УК-9.3, УК-5.1, УК-5.2, УК-5.3, УК-5.4, УК-3.1, УК-3.2, УК-3.3, УК-1.1, УК-1.2, УК-1.3, УК-1.4	Л1.1, Л1.2, Л1.3, Л2.1, Л2.2
4.4.	Концептуальный анализ основных социальных явлений и институтов	Практические	3	2	УК-9.1, УК-9.2, УК-9.3, УК-5.1, УК-5.2, УК-5.3, УК-5.4, УК-3.1, УК-3.2, УК-3.3, УК-1.1, УК-1.2, УК-1.3, УК-1.4	Л1.1, Л1.2, Л1.3, Л2.1, Л2.2
4.5.	Классификация социальных институтов. Основные признаки социальных институтов	Сам. работа	3	5	УК-9.1, УК-9.2, УК-9.3, УК-5.1, УК-5.2, УК-5.3, УК-5.4, УК-3.1, УК-3.2, УК-3.3, УК-1.1, УК-1.2, УК-1.3, УК-1.4	Л1.1, Л1.2, Л1.3, Л2.1, Л2.2
4.6.	Специфика функционирования социальных институтов в обществе	Практические	3	2	УК-9.1, УК-9.2, УК-9.3, УК-5.1, УК-5.2, УК-5.3, УК-5.4, УК-3.1, УК-3.2, УК-3.3, УК-1.1, УК-1.2, УК-1.3, УК-1.4	Л1.1, Л1.2, Л1.3, Л2.1, Л2.2
4.7.	Подходы к анализу сущности организации. Типы организаций. Связь социальных институтов и социальных организаций	Сам. работа	3	5	УК-9.1, УК-9.2, УК-9.3, УК-5.1, УК-5.2, УК-5.3, УК-5.4, УК-3.1, УК-3.2, УК-3.3, УК-1.1, УК-1.2, УК-1.3, УК-1.4	Л1.1, Л1.2, Л1.3, Л2.1, Л2.2

Код занятия	Наименование разделов и тем	Вид занятия	Семестр	Часов	Компетенции	Литература
<b>Раздел 5. СОЦИАЛЬНАЯ СТРАТИФИКАЦИЯ И МОБИЛЬНОСТЬ</b>						
5.1.	Социальная стратификация и мобильность	Практические	3	0	УК-9.1, УК-9.2, УК-9.3, УК-5.1, УК-5.2, УК-5.3, УК-5.4, УК-3.1, УК-3.2, УК-3.3, УК-1.1, УК-1.2, УК-1.3, УК-1.4	Л1.1, Л1.2, Л1.3, Л2.1, Л2.2
5.2.	Феномен социального неравенства и дифференциация общества	Практические	3	2	УК-9.1, УК-9.2, УК-9.3, УК-5.1, УК-5.2, УК-5.3, УК-5.4, УК-3.1, УК-3.2, УК-3.3, УК-1.1, УК-1.2, УК-1.3, УК-1.4	Л1.1, Л1.2, Л1.3, Л2.1, Л2.2
5.3.	Понятие социальной стратификации и страты. Четыре измерения социальной стратификации. Социальная стратификация современного российского общества	Сам. работа	3	5	УК-9.1, УК-9.2, УК-9.3, УК-5.1, УК-5.2, УК-5.3, УК-5.4, УК-3.1, УК-3.2, УК-3.3, УК-1.1, УК-1.2, УК-1.3, УК-1.4	Л1.1, Л1.2, Л1.3, Л2.1, Л2.2
5.4.	Эмпирический анализ сегментации населения России	Практические	3	2	УК-9.1, УК-9.2, УК-9.3, УК-5.1, УК-5.2, УК-5.3, УК-5.4, УК-3.1, УК-3.2, УК-3.3, УК-1.1, УК-1.2, УК-1.3, УК-1.4	Л1.1, Л1.2, Л1.3, Л2.1, Л2.2
5.5.	Понятие социальной мобильности и ее разновидности	Сам. работа	3	5	УК-9.1, УК-9.2, УК-9.3, УК-5.1, УК-5.2, УК-5.3, УК-5.4, УК-3.1, УК-3.2, УК-3.3, УК-1.1, УК-1.2, УК-1.3, УК-1.4	Л1.1, Л1.2, Л1.3, Л2.1, Л2.2
5.6.	Анализ основных видов социальной мобильности и их актуальность на различных этапах развития общества	Практические	3	2	УК-9.1, УК-9.2, УК-9.3, УК-5.1, УК-5.2, УК-5.3, УК-5.4, УК-3.1, УК-3.2, УК-3.3, УК-1.1, УК-1.2, УК-1.3, УК-1.4	Л1.1, Л1.2, Л1.3, Л2.1, Л2.2
5.7.	Дистанция и объем социальной мобильности. Основные каналы социальной мобильности	Сам. работа	3	5	УК-9.1, УК-9.2, УК-9.3, УК-5.1, УК-5.2, УК-5.3, УК-5.4, УК-3.1, УК-3.2, УК-3.3, УК-1.1, УК-1.2, УК-1.3, УК-1.4	Л1.1, Л1.2, Л1.3, Л2.1, Л2.2
5.8.	Основные факторы и проблемы	Практические	3	2	УК-9.1, УК-9.2, УК-9.3, УК-5.1,	Л1.1, Л1.2, Л1.3, Л2.1,

Код занятия	Наименование разделов и тем	Вид занятия	Семестр	Часов	Компетенции	Литература
	дифференциации общества				УК-5.2, УК-5.3, УК-5.4, УК-3.1, УК-3.2, УК-3.3, УК-1.1, УК-1.2, УК-1.3, УК-1.4	Л2.2

## 5. Фонд оценочных средств

### 5.1. Контрольные вопросы и задания для проведения текущего контроля и промежуточной аттестации по итогам освоения дисциплины

УК-1: Способен осуществлять поиск, критический анализ и синтез информации, применять системный подход для решения поставленных задач

1. Тестовые задания, предполагающие выбор одного из вариантов:

1) Укажите метод сбора социологических данных, в котором источниками информации выступают текстовые сообщения

- а) опрос
- б) анализ документов
- в) наблюдение
- г) эксперимент

2) Укажите метод сбора социологических данных, в котором источниками информации выступают люди, их мнения и оценки

- а) опрос
- б) анализ документов
- в) наблюдение
- г) эксперимент

3) Укажите метод сбора социологических данных, который предполагает целенаправленное, планомерное, определенным образом фиксируемое восприятия исследуемого объекта

- а) опрос
- б) анализ документов
- в) наблюдение
- г) эксперимент

4) Укажите метод сбора социологических данных, который предполагает наблюдение за изменением социального объекта под воздействием факторов, которые контролируют и направляют его развитие

- а) опрос
- б) анализ документов
- в) наблюдение
- г) эксперимент

5) Определите тип информации, который передается в процессе общения людей и отражает знания, эмоции, волевые и управленческие возможности

- а) социальная информация
- б) коммуникативная информация
- в) культурно-историческая информация
- г) опосредованная информация

6) Определите разновидность информации, включающую в себя сведения о состоянии экономической сферы; об интересующих значительное количество людей событиях общественной жизни внутри страны и за рубежом; о деятельности политических партий и движений т.д.

- а) пропаганда
- б) идеологическая информация
- в) социально значимая информация
- г) государственная информация

7) Укажите как в социологии называется первичная информация, полученная в результате социологического

исследования

- а) данные
- б) материалы
- в) коммуниканты
- г) каталог

8) Укажите какой признак общественной системы включает в себя возможность изменения с течением времени как общества в целом, так и отдельных его элементов

- а) эмпиризм
- б) системность
- в) структурность
- г) динамизм

9) Укажите видного представителя системного подхода в социологии

- а) Аристотель
- б) К. Маркс
- в) Т. Киллмен
- г) А.П. Андреев

10) Укажите вид социальной системы, состоящий из одинаковых по своим свойствам элементов

- а) первичный
- б) вторичный
- в) гомогенный
- г) гетерогенный

Ответы:

- 1) б
- 2) а
- 3) в
- 4) г
- 5) а
- 6) в
- 7) а
- 8) г
- 9) б
- 10) в

Критерии оценивания:

Каждый верный ответ оценивается одним баллом

«зачтено» - 50% и более правильных ответов (5 баллов и более)

«не зачтено» - менее 50% и более правильных ответов (менее 5 баллов)

2. Тестовые задания открытого типа, предполагающие ответ в виде слова:

- 1) Укажите название приема изучения сложных социальных систем, предполагающий разбиение системы на элементы
- 2) Укажите название приема изучения сложных социальных систем, предполагающий объединение некоторых классов элементов в общую структуру и систему.
- 3) Вставьте пропущенный термин: «В зависимости от цели, социологические данные можно разделить на первичные и ...».
- 4) Укажите как в социологии называется респондент, компетентный в проблемах, непосредственно связанных с предметом исследования
- 5) Вставьте пропущенный термин: «... и прикладная социология не противостоят друг другу, не отгорожены друг от друга, а представляют собой неразрывное единство, взаимно обогащают и дополняют друг друга».
- 6) Укажите метод сбора социологических данных, в котором источниками информации выступают текстовые сообщения
- 7) Укажите метод сбора социологических данных, в котором источниками информации выступают люди, их мнения и оценки
- 8) Укажите метод сбора социологических данных, который предполагает целенаправленное, планомерное, определенным образом фиксируемое восприятия исследуемого объекта
- 9) Укажите метод сбора социологических данных, который предполагает наблюдение за изменением социального объекта под воздействием факторов, которые контролируют и направляют его развитие
- 10) Укажите какой признак общественной системы включает в себя возможность изменения с течением

времени как общества в целом, так и отдельных его элементов

11) Укажите понятие, характеризующее совокупность приемов и способов, используемых для получения научных знаний об обществе

12) Вставьте пропущенный термин: «... отвечает конкретным целям и задачам исследования, содержит в себе описание объекта и процедур изучения, способов фиксации и обработки полученных данных.»

13) Укажите принцип в теоретической социологии, согласно которому все события, совершающиеся в действительности, вызываются при данных условиях определенными причинами

14) Вставьте пропущенный термин: «Социальная система представляет собой общество в развитии, одновременно его статика и ...».

15) Вставьте пропущенный термин: «С уменьшением размеров групп, а следовательно, с увеличением влияния ... фактора неточность социологических исследований возрастает»

Ответы:

- 1) декомпозиция
- 2) агрегирование
- 3) вторичные
- 4) эксперт
- 5) теоретическая
- 6) анализ документов
- 7) опрос
- 8) наблюдение
- 9) эксперимент
- 10) динамизм
- 11) метод
- 12) методика
- 13) детерминизм
- 14) динамика
- 15) субъективного

Критерии оценивания:

Каждое задание, выполненное в полном объеме, оценивается одним баллом

«зачтено» - 50% и более правильных ответов (8 баллов и более)

«не зачтено» - менее 50% и более правильных ответов (менее 8 баллов)

УК-3: Способен осуществлять социальное взаимодействие и реализовывать свою роль в команде

1. Тестовые задания, предполагающие выбор одного из вариантов:

1) Укажите отрасль социологии, которая изучает закономерности дифференциации мужских и женских социальных ролей в рамках социального взаимодействия

- а) феминосоциология
- б) гендерная социология
- в) геронтосоциология
- г) социальная психология

2) Определите чем для социологии выступает совокупность свойств, связей и отношений, которые носят название социальных

- а) объект социологии
- б) предмет социологии
- в) метод социологии
- г) предназначение социологии

3) Укажите что является основными детерминантами поведения личности в рамках социального взаимодействия

- а) желания и интересы
- б) потребности и стимулы
- в) потребности и интересы
- г) желания и стимулы

4) Укажите понятие, обозначающее совокупность моделей поведения, которая должна отвечать предписанным нормам и ожиданиям окружающих

- а) система социальных статусов
- б) система социальных ролей
- в) социальная мобильность
- г) предписанная система ожиданий

5) Какая система (сфера) общества является совокупностью взаимодействий индивидов и социальных групп, организованной на единой нормативно-ценностной основе и связанной с осуществлением власти и

управления обществом?

- а) социальная
- б) политическая
- в) идеологическая
- г) процедурная

6) Укажите понятие, определяемое как различные социальные взаимосвязи, возникающие в социальном взаимодействии, связанные с положением людей и функциями, выполняемыми ими в обществе?

- а) социальные отношения
- б) социальные коммуникации
- в) социальный обмен
- г) социальная продукция

7) Укажите понятие, характеризующее спонтанное, неустойчивое образование с кратковременным взаимодействием какого-либо вида

- а) толпа
- б) квазигруппа
- в) массовое общество
- г) социальное объединение

8) Укажите понятие, которое характеризует социальную квазигруппу, создаваемую в целях личного удовольствия ее членов

- а) обусловленная толпа
- б) случайная толпа
- в) экспрессивная толпа
- г) устойчивая толпа

9) Укажите термин, обозначающий заранее планирующееся и относительно структурированное собрание людей

- а) обусловленная толпа
- б) случайная толпа
- в) экспрессивная толпа
- г) действующая толпа

10) Укажите термин, обозначающий переход человека из одной социальной группы в другую

- а) социальное поведение
- б) социальная девиация
- в) общественная коммуникация
- г) социальная мобильность

Ответы:

- 1) б
- 2) б
- 3) в
- 4) б
- 5) б
- 6) а
- 7) б
- 8) в
- 9) а
- 10) г

Критерии оценивания:

Каждый верный ответ оценивается одним баллом

«зачтено» - 50% и более правильных ответов (5 баллов и более)

«не зачтено» - менее 50% и более правильных ответов (менее 5 баллов)

2. Тестовые задания открытого типа, предполагающие ответ в виде слова:

- 1) Укажите название социальной группы, которая служит для индивида своеобразным эталоном или стандартом, системой отчета для себя и других
- 2) Укажите название социальной группы, которая отличается непреднамеренностью, в которой между членами отсутствуют устойчивые связи и социальная структура
- 3) Укажите вид социальной общности людей, которая внешне не организована, отличается высшей степенью конформизма и действует крайне эмоционально и единодушно
- 4) Вставьте пропущенный термин: «По степени включенности в межличностные отношения социальные группы разделяются на реальные и ...»
- 5) Вставьте пропущенный термин: «По степени длительности существования социальные группы

разделяются на постоянные и ...»

6) Вставьте пропущенный термин: «По степени регламентации деятельности социальные группы разделяются на формальные и ...»

7) Вставьте пропущенный термин: «По численности участников социальные группы делятся на большие и ...»

8) Укажите термин, обозначающий совокупность людей, между которыми почти отсутствуют эмоциональные отношения, их взаимодействие обусловлено стремлением к достижению определенной цели

9) Укажите термин, обозначающий небольшое количество людей, между которыми устанавливаются прямые контакты, отражающие многие аспекты их личных свойств, и складываются устойчивые эмоциональные отношения

10) Вставьте пропущенный термин: «Введение социальных барьеров и перегородок, ограничение доступа в другую социальную группу либо замыкание группы в самой себе обозначается как социальная ...»

11) Вставьте пропущенный термин: «Ожидаемое поведение, обусловленное статусом человека обозначается как социальная ...»

12) Укажите термин, обозначающий особое взаимодействие индивидов, групп и объединений при столкновении их несовместимых взглядов, позиций и интересов

13) Укажите термин, обозначающий простые, элементарные связи между отдельными индивидами. Они могут быть единичными и регулярными

14) Укажите понятие, обозначающее совокупность моделей поведения, которая должна отвечать предписанным нормам и ожиданиям окружающих

15) Укажите понятие, обозначающее совокупность разнообразных социальных взаимодействий – от простых (взаимодействие пассажиров в общественном транспорте) до сложных и длительных (семейные отношения)

Ответы:

- 1) референтная группа
- 2) квазигруппа
- 3) толпа
- 4) номинальные
- 5) временные
- 6) неформальные
- 7) малые
- 8) вторичная группа
- 9) первичная группа
- 10) клаузула
- 11) роль
- 12) социальный конфликт
- 13) социальные контакты
- 14) система социальных ролей
- 15) социальные интеракции

Критерии оценивания:

Каждое задание, выполненное в полном объеме, оценивается одним баллом

«зачтено» - 50% и более правильных ответов (8 баллов и более)

«не зачтено» - менее 50% и более правильных ответов (менее 8 баллов)

УК-5: Способен воспринимать межкультурное разнообразие общества в социально-историческом, этическом и философском контекстах

1. Тестовые задания, предполагающие выбор одного из вариантов:

1) Укажите понятие, которое определяется как процесс взаимовлияния культур (обмен культурными особенностями), восприятия одним народом полностью или частично культуры другого народа.

- а) кросскультура
- б) апробация
- в) прокультурация
- г) аккультурация

2) Укажите тип этнической общности, возникающий в период разложения родоплеменной организации и основанный уже не на крови, а на территориальном единстве

- а) народность
- б) нация
- в) племя
- г) род

3) Укажите чувство принадлежности к определенному этносу, осознание своего единства и отличия от



других этнических групп

а) культурное самосознание

б) социальное самосознание

в) этническое самосознание

г) идеологическое самосознание

4) Укажите понятие, которое определяется как состояние индивида, утратившего прежний социальный статус, и неспособного органично функционировать в рамках нового социального статуса, адаптироваться в новой культурной среде

а) мобильность

б) оппозиция

в) маргинальность

г) отсрочка

5) Укажите термин, обозначающий склонность негативно оценивать представителей другой культуры сквозь призму стандартов собственной

а) национализм

б) этноцентризм

в) абстракция

г) аккультурация

6) Укажите термин, обозначающий исторически сложившиеся внешние или собственные представления о складе ума, менталитете и стандартном поведении представителей того или иного этноса

а) этнические представления

б) этнический стереотип

в) этнический образ

г) этническая идентичность

7) Укажите термин, обозначающий принятие определенных групповых представлений, готовность к сходному образу мыслей и разделяемые этнические чувства.

а) автоидентификация

б) этнический стереотип

в) самопознание

г) этническая идентичность

8) Укажите термин, обозначающий вариант аккультурации, при котором человек полностью принимает ценности и нормы иной культуры, отказываясь при этом от своих норм и ценностей.

а) ассимиляция

б) сепарация

в) идентификация

г) маргинализация

9) Укажите термин, обозначающий одновременную принадлежность лица или группы двум культурам

а) монокультуризм

б) бикультуризм

в) прекультурация

г) аккумуляция

10) Укажите термин, обозначающий смысловой и идеально-содержательный аспект социального взаимодействия, предполагающий обмен информацией

а) аппроксимация

б) адресация

в) информатизация

г) коммуникация

Ответы:

1) г

2) а

3) б

4) в

5) б

6) б

7) г

8) а

9) б

10) г

Критерии оценивания:

Каждый верный ответ оценивается одним баллом

«зачтено» - 50% и более правильных ответов (5 баллов и более)

«не зачтено» - менее 50% и более правильных ответов (менее 5 баллов)

2. Тестовые задания открытого типа, предполагающие ответ в виде слова:

- 1) Укажите процесс в экономике, науке, образовании, в рамках которого международные контакты стали явлением повседневной жизни.
- 2) Вставьте пропущенный термин: «Становясь участниками любого вида межкультурных ..., люди взаимодействуют с представителями других культур, зачастую существенно отличающихся друг от друга»
- 3) Вставьте пропущенный термин: «... представляет собой систему воззрений, ценностей и знаний, широко распространенных в обществе и передающихся из поколения в поколение»
- 4) Вставьте пропущенный термин: «... уровень взаимодействия характерен для отношений между локальными этносами, историко-этнографическими, этноконфессиональными и другими общностями»
- 5) Вставьте пропущенный термин: «... коммуникация возникает между жителями различных областей (местностей), поведение которых в одинаковой ситуации может значительно отличаться»
- 6) Укажите термин, обозначающий склонность негативно оценивать представителей другой культуры сквозь призму стандартов собственной
- 7) Вставьте пропущенный термин: «Этнические стереотип представляет собой исторически сложившиеся гетеростереотипы и ... о складе ума, менталитете и стандартном поведении представителей того или иного этноса»
- 8) Укажите термин, обозначающий моральные оценки допустимости тех или иных форм как собственного поведения, так и поведения других людей
- 9) Укажите термин, обозначающий общепринятые образцы действий, предписывающие правила поведения для представителей одной культуры
- 10) Вставьте пропущенный термин: «Для каждого человека этническая ... означает осознание им своей принадлежности к определенной этнической общности»
- 11) Вставьте пропущенный термин: «Механизм инкультурации, в соответствии с которым освоение человеком своей родной культуры осуществляется одновременно как на сознательном, так и ... уровне»
- 12) Вставьте пропущенный термин: «В человеческом сознании существует одновременно множество ценностей, поэтому вполне оправданно говорить о ... ценностей, поскольку ценности существуют не хаотично, они определенным образом упорядочены по отношению друг к другу»
- 13) Вставьте пропущенный термин: «Культурный ... представляет собой эмоциональный или физический дискомфорт, дезориентацию индивида, вызванную попаданием в иную культурную среду, столкновением с другой культурой»
- 14) Укажите термин, обозначающий принадлежность человека к определенной этнической группе
- 15) Вставьте пропущенный термин: «В Российской Федерации у представителей разных народностей есть право на свободный выбор ... общения»

Ответы:

- 1) глобализация
- 2) контакты
- 3) культура
- 4) этнический
- 5) региональная
- 6) этноцентризм
- 7) автостереотипы
- 8) нравы
- 9) обычаи
- 10) идентичность
- 11) бессознательном
- 12) система
- 13) шок
- 14) национальность
- 15) язык

Критерии оценивания:

Каждое задание, выполненное в полном объеме, оценивается одним баллом

«зачтено» - 50% и более правильных ответов (8 баллов и более)

«не зачтено» - менее 50% и более правильных ответов (менее 8 баллов)

УК-9: Способен использовать базовые дефектологические знания в социальной и профессиональной сферах

1. Тестовые задания, предполагающие выбор одного из вариантов:

- 1) Укажите как в структуре общения называют сторону, которая заключается в организации взаимодействия

между индивидами, то есть в обмене не только знаниями и идеями, но и действиями

а) интерактивная

б) перцептивная

в) коммуникативная

г) межличностная

2) Укажите как в структуре общения называют сторону, которая означает процесс восприятия друг друга партнерами по общению и установлению на этой почве взаимопонимания

а) интерактивная

б) перцептивная

в) коммуникативная

г) межличностная

3) Укажите термин, включающий методы, используемые для понимания вербальных сообщений людьми с отсутствием или существенными ограничениями устной речи

а) аргументированное общение

б) понимающая коммуникация

в) дополненная коммуникация

г) альтернативная коммуникация

4) Укажите структуру, элементами которой выступают биологический уровень, психологический уровень и социальный уровень

а) общество

б) социальная группа

в) личность

г) социальный институт

5) Укажите понятие, обозначающее неповторимое своеобразие проявлений человека, подчеркивающее исключительность, многосторонность и гармоничность, естественность и непринужденность его деятельности

а) индивидуальность

б) личность

в) черты характера

г) индивид

6) Укажите понятие, характеризующее процесс усвоения индивидом на протяжении его жизни социальных норм, культурных ценностей и образцов поведения того общества, к которому он принадлежит

а) адаптация

б) аккультурация

в) приспособление

г) социализация

7) Укажите понятие, характеризующее утрату или сознательный отказ от усвоенных ценностей, норм, социальных ролей

а) асоциализация

б) десоциализация

в) дублирующая социализация

г) оппозиционная социализация

8) Укажите понятие, характеризующее отсутствие собственной позиции, беспрекословное подчинение определенным образцам, авторитетам

а) конформизм

б) социализация

в) аккультурация

г) ассимиляция

9) Укажите в чем проявляется автономия личности

а) в стихийности проявлений индивидуальности

б) в отказе от включения в социальные взаимодействия

в) в осмыслении и сознательном выборе ею предложений общества

г) в девиантном поведении

10) Укажите что можно считать завершением определенного этапа социализации

а) принятие социальной роли, овладение определенной ролью

б) изменение места в социальной иерархии

в) достижение определенного возраста

г) получение определенной должности

Ответы:

1) а

2) б

- 3) г
- 4) в
- 5) б
- 6) г
- 7) б
- 8) а
- 9) в
- 10) а

Критерии оценивания:

Каждый верный ответ оценивается одним баллом

«зачтено» - 50% и более правильных ответов (5 баллов и более)

«не зачтено» - менее 50% и более правильных ответов (менее 5 баллов)

2. Тестовые задания открытого типа, предполагающие ответ в виде слова:

- 1) Укажите название меры, которую принимают против человека, нарушающего правила поведения
- 2) Укажите название поведения, которое не согласуется с общественными нормами
- 3) Укажите какая функция социального института образования предполагает регулирование взаимоотношений между членами общества с помощью создания шаблонов поведения
- 4) Укажите какая функция социального института образования предполагает сплочение между собой социальных групп, которое происходит под воздействием норм, правил, санкций и систем ролей
- 5) Укажите какая функция социального института образования характеризуется получением каждой личностью своего образования, которое является неодинаковым для всего населения
- 6) Укажите какая функция социального института образования характеризуется обучением и воспитанием молодежи, передачи им знаний, умений и навыков, а также привитие основных ценностей
- 7) Укажите какая функция социального института образования характеризуется передачей знаний и навыков из поколения в поколение
- 8) Укажите какая функция социального института образования предполагает, что человек стал рассматриваться в качестве полноценного участника воспитательного и образовательного процесса
- 9) Укажите понятие, характеризующее утрату или сознательный отказ от усвоенных ценностей, норм, социальных ролей
- 10) Укажите понятие, обозначающее неповторимое своеобразие проявлений человека, подчеркивающее исключительность, многосторонность и гармоничность, естественность и непринужденность его деятельности
- 11) Укажите структуру, элементами которой выступают биологический уровень, психологический уровень и социальный уровень
- 12) Укажите понятие, характеризующее отсутствие собственной позиции, беспрекословное подчинение определенным образцам, авторитетам
- 13) Укажите понятие, характеризующее организацию совместной деятельности на основе межличностного взаимодействия и взаимoadaptации
- 14) Укажите признак социального взаимодействия, который характеризуется привязкой к событию, условиям протекания
- 15) Вставьте пропущенный термин: «По продолжительности социальное взаимодействие можно разделить на кратковременное и ...»

Ответы:

- 1) санкция
- 2) девиантное
- 3) регулятивная
- 4) интегративная
- 5) социальная селекция
- 6) социализация
- 7) когнитивная
- 8) гуманистическая
- 9) десoциализация
- 10) индивидуальность
- 11) личность
- 12) конформизм
- 13) социальная адаптация
- 14) ситуативность
- 15) длительное

Критерии оценивания:

Каждое задание, выполненное в полном объеме, оценивается одним баллом

«зачтено» - 50% и более правильных ответов (8 баллов и более)

«не зачтено» - менее 50% и более правильных ответов (менее 8 баллов)

## 5.2. Темы письменных работ для проведения текущего контроля (эссе, рефераты, курсовые работы и др.)

Не предусмотрено.

## 5.3. Фонд оценочных средств для проведения промежуточной аттестации

Вопросы к промежуточной аттестации по дисциплине

1. Возникновение и развитие социологии как науки.
2. Связь социологии с другими науками.
3. Объект и предмет, функции социологии.
4. Структура социологического знания.
5. Признаки общества. Структура общества, основные подсистемы общества. Типологии обществ.
6. Личность как субъект общественных отношений.
7. Основные характеристики личности и ее структура.
8. Социальные статусы и роли.
9. Процесс социализации личности.
10. Виды социальных общностей и их характерные черты.
11. Виды социальных групп. Социальные квазигруппы.
12. Основные признаки социальных институтов.
13. Классификация социальных институтов.
14. Подходы к анализу сущности организации. Типы организаций.
15. Понятие социальной стратификации и страты.
16. Четыре измерения социальной стратификации: доход, образование, власть, престиж.
17. Социальная стратификация современного российского общества.
18. Понятие социальной мобильности.
19. Разновидности социальной мобильности.
20. Основные каналы социальной мобильности.

Форма проведения промежуточной аттестации: зачет

Оценивание ответа на зачете:

Отлично (зачтено) Студентом дан полный, в логической последовательности развернутый ответ на поставленный вопрос, где он продемонстрировал знания предмета в полном объеме учебной программы, достаточно глубоко осмысливает дисциплину, самостоятельно, и исчерпывающе отвечает на дополнительные вопросы, приводит собственные примеры по проблематике поставленного вопроса.

Хорошо (зачтено) Студентом дан развернутый ответ на поставленный вопрос, где студент демонстрирует знания, приобретенные на лекционных и семинарских занятиях, а также полученные посредством изучения обязательных учебных материалов по курсу, дает аргументированные ответы, приводит примеры, в ответе присутствует свободное владение монологической речью, логичность и последовательность ответа. Однако допускается неточность в ответе.

Удовлетворительно (зачтено) Студентом дан ответ, свидетельствующий в основном о знании процессов изучаемой дисциплины, отличающийся недостаточной глубиной и полнотой раскрытия темы, знанием основных вопросов теории, слабо сформированными навыками анализа явлений, процессов, недостаточным умением давать аргументированные ответы и приводить примеры, недостаточно свободным владением монологической речью, логичностью и последовательностью ответа. Допускается несколько ошибок в содержании ответа.

Неудовлетворительно (незачтено) Студентом дан ответ, который содержит ряд серьезных неточностей, обнаруживающий незнание процессов изучаемой предметной области, отличающийся неглубоким раскрытием темы, незнанием основных вопросов теории, несформированными навыками анализа явлений, процессов, неумением давать аргументированные ответы, слабым владением монологической речью, отсутствием логичности и последовательности. Выводы поверхностны, студент не способен ответить на вопросы даже при дополнительных наводящих вопросах преподавателя.

## 6. Учебно-методическое и информационное обеспечение дисциплины

<b>6.1. Рекомендуемая литература</b>				
6.1.1. Основная литература				
	<b>Авторы</b>	<b>Заглавие</b>	<b>Издательство, год</b>	<b>Эл. адрес</b>
Л1.1	Кравченко, А. И.	Социология : учебник и практикум для вузов	Москва : Издательство Юрайт, 2021	<a href="https://urait.ru/bcode/468509">https://urait.ru/bcode/468509</a>
Л1.2	Кухарчук, Д. В.	Социология: учебник и практикум для вузов	Москва : Издательство Юрайт, 2021	<a href="https://urait.ru/bcode/469878">https://urait.ru/bcode/469878</a>
Л1.3	Куканова, Е. В., Павленок П.Д.	Социология: учебное пособие для вузов	Москва : Издательство Юрайт, 2021	<a href="https://urait.ru/bcode/471642">https://urait.ru/bcode/471642</a>
6.1.2. Дополнительная литература				
	<b>Авторы</b>	<b>Заглавие</b>	<b>Издательство, год</b>	<b>Эл. адрес</b>
Л2.1	Хренов А.Е.	Социология: учебник для вузов	Москва : Издательство Юрайт, 2021, 2021	<a href="https://urait.ru/bcode/472594">https://urait.ru/bcode/472594</a>
Л2.2	Багдасарьян, Н. Г.	Социология: учебник и практикум для вузов	Москва : Издательство Юрайт, 2020	<a href="https://urait.ru/bcode/449672">https://urait.ru/bcode/449672</a>
<b>6.2. Перечень ресурсов информационно-телекоммуникационной сети "Интернет"</b>				
	<b>Название</b>	<b>Эл. адрес</b>		
Э1	Институт научной информации по общественным наукам Российской Академии Наук (ИНИОН РАН)	<a href="http://www.inion.ru/product/db_2.htm">http://www.inion.ru/product/db_2.htm</a>		
Э2	Российская национальная библиотека	<a href="http://www.nlr.ru:8101/">http://www.nlr.ru:8101/</a>		
Э3	Федеральный образовательный портал. Экономика. Социология. Менеджмент	<a href="http://ecsocman.hse.ru/search/index.html">http://ecsocman.hse.ru/search/index.html</a>		
Э4	Электронная библиотека eLIBRARY.RU	<a href="http://elibrary.ru">http://elibrary.ru</a>		
Э5	университетская библиотека on-line	<a href="http://www.biblioclub.ru">http://www.biblioclub.ru</a>		
Э6	электронно-библиотечная система издательства «Лань»	<a href="http://e.lanbook.com">http://e.lanbook.com</a>		
Э7	ЭБС Юрайт	<a href="https://biblio-online.ru/">https://biblio-online.ru/</a>		
Э8	курс в Moodle	<a href="https://portal.edu.asu.ru/course/view.php?id=8516">https://portal.edu.asu.ru/course/view.php?id=8516</a>		
<b>6.3. Перечень программного обеспечения</b>				
Microsoft Office 2010 (Office 2010 Professional, № 4065231 от 08.12.2010), (бессрочно); Microsoft Windows 7 (Windows 7 Professional, № 61834699 от 22.04.2013), (бессрочно); Chrome ( <a href="http://www.chromium.org/chromium-os/licenses">http://www.chromium.org/chromium-os/licenses</a> ), (бессрочно); 7-Zip ( <a href="http://www.7-zip.org/license.txt">http://www.7-zip.org/license.txt</a> ), (бессрочно); AcrobatReader ( <a href="http://www.images.adobe.com/content/dam/Adobe/en/legal/servicetou/Acrobat_com_Additional_TOU-en_US-20140618_1200.pdf">http://www.images.adobe.com/content/dam/Adobe/en/legal/servicetou/Acrobat_com_Additional_TOU-en_US-20140618_1200.pdf</a> ), (бессрочно); ASTRA LINUX SPECIAL EDITION ( <a href="https://astralinux.ru/products/astra-linux-special-edition/">https://astralinux.ru/products/astra-linux-special-edition/</a> ), (бессрочно);				

LibreOffice (<https://ru.libreoffice.org/>), (бессрочно);  
 Веб-браузер Chromium (<https://www.chromium.org/Home/>), (бессрочно);  
 Антивирус Касперский (<https://www.kaspersky.ru/>), (до 23 июня 2024);  
 Архиватор Ark (<https://apps.kde.org/ark/>), (бессрочно);  
 Okular (<https://okular.kde.org/ru/download/>), (бессрочно);  
 Редактор изображений Gimp (<https://www.gimp.org/>), (бессрочно)

#### 6.4. Перечень информационных справочных систем

Информационная справочная система:  
 СПС КонсультантПлюс (инсталлированный ресурс АлтГУ или <http://www.consultant.ru/>).  
 Профессиональные базы данных:  
 1. Электронная база данных «Scopus» (<http://www.scopus.com/>);  
 2. Электронная библиотечная система Алтайского государственного университета (<http://elibrary.asu.ru/>);  
 3. Научная электронная библиотека elibrary (<http://elibrary.ru>)

### 7. Материально-техническое обеспечение дисциплины

Аудитория	Назначение	Оборудование
Учебная аудитория	для проведения занятий лекционного типа, занятий семинарского типа (лабораторных и(или) практических), групповых и индивидуальных консультаций, текущего контроля и промежуточной аттестации, курсового проектирования (выполнения курсовых работ), проведения практик	Стандартное оборудование (учебная мебель для обучающихся, рабочее место преподавателя, доска)
Помещение для самостоятельной работы	помещение для самостоятельной работы обучающихся	Компьютеры, ноутбуки с подключением к информационно-телекоммуникационной сети «Интернет», доступом в электронную информационно-образовательную среду АлтГУ
Учебная аудитория	для проведения занятий лекционного типа, занятий семинарского типа (лабораторных и(или) практических), групповых и индивидуальных консультаций, текущего контроля и промежуточной аттестации, курсового проектирования (выполнения курсовых работ), проведения практик	Стандартное оборудование (учебная мебель для обучающихся, рабочее место преподавателя, доска, мультимедийное оборудование стационарное или переносное)

### 8. Методические указания для обучающихся по освоению дисциплины

Курс "Практикум "Человек в современном мире". Основы современной социологии", размещенный на портале "Цифровой университет АлтГУ" (<https://portal.edu.asu.ru/course/view.php?id=8516>) включает материалы, сгруппированные тематически по пяти разделам. В ЭУМКД по дисциплине представлены лекционные материалы в формате видео, практические задания с инструкцией по их выполнению, глоссарий (содержит ряд понятий и терминов, знание которых пригодится в процессе выполнения практических заданий), учебные и интерактивные материалы, а также итоговый тест по дисциплине. Просмотр видеолекций, представленных в курсе, является необходимым условием успешного его освоения. Представленные практические задания и интерактивные элементы выполняются слушателями согласно инструкции самостоятельно и индивидуально. Курс имеет заданную траекторию обучения: последующие задания открываются по мере выполнения предыдущих.

# МИНОБРНАУКИ РОССИИ

федеральное государственное бюджетное образовательное учреждение высшего образования  
«Алтайский государственный университет»

## Политика и управление рабочая программа дисциплины

Закреплена за кафедрой	<b>Кафедра региональной экономики и управления</b>
Направление подготовки	<b>18.03.01. Химическая технология</b>
Профиль	<b>Химическое, фармацевтическое и косметическое производство</b>
Форма обучения	<b>Очная</b>
Общая трудоемкость	<b>3 ЗЕТ</b>
Учебный план	<b>18_03_01_Химическая технология_ХФикП-2022</b>

Часов по учебному плану	108	Виды контроля по семестрам	
в том числе:		зачеты:	3
аудиторные занятия	36		
самостоятельная работа	72		

### Распределение часов по семестрам

Курс (семестр)	2 (3)		Итого	
	Неделя			
Вид занятий	УП	РПД	УП	РПД
Практические	36	0	36	0
Сам. работа	72	72	72	72
Итого	108	72	108	72



Программу составил(и):

*к.э.н., Доцент, Сабына Е.Н.; к.э.н., Доцент, Капустян Л.А.*

Рецензент(ы):

*д.э.н., Профессор, Мищенко В.В.*

Рабочая программа дисциплины

**Политика и управление**

разработана в соответствии с ФГОС:

*Федеральный государственный образовательный стандарт высшего образования - бакалавриат по направлению подготовки 18.03.01 Химическая технология (приказ Минобрнауки России от 07.08.2020 г. № 922)*

составлена на основании учебного плана:

*18.03.01 Химическая технология*

утвержденного учёным советом вуза от 29.10.2021 протокол № 1/1.

Рабочая программа одобрена на заседании кафедры

**Кафедра региональной экономики и управления**

Протокол от 26.04.2022 г. № 8

Срок действия программы: 2021-2024 уч. г.

Заведующий кафедрой

*Мищенко Виталий Викторович*

**Визирование РПД для исполнения в очередном учебном году**

Рабочая программа пересмотрена, обсуждена и одобрена для исполнения в 2023-2024 учебном году на заседании кафедры

**Кафедра региональной экономики и управления**

Протокол от 26.04.2022 г. № 8

Заведующий кафедрой *Мищенко Виталий Викторович*

## 1. Цели освоения дисциплины

1.1.	дать комплексные знания о политике и управлении, сформировать умения и навыки эффективного применения полученных знаний на практике.
------	--

## 2. Место дисциплины в структуре ООП

Цикл (раздел) ООП: Б1.О.01.ДВ.01
----------------------------------

## 3. Компетенции обучающегося, формируемые в результате освоения дисциплины

<b>УК-1</b>	<b>Способен осуществлять поиск, критический анализ и синтез информации, применять системный подход для решения поставленных задач</b>
УК-1.1	Знает основные теоретико-методологические положения системного подхода как научной, так и философской категории
УК-1.2	Осуществляет поиск информации для решения поставленной задачи по различным типам запросов
УК-1.3	Сопоставляет разные источники информации с целью выявления их противоречий и поиска достоверных суждений
УК-1.4	Анализирует информацию и предлагает возможные варианты решения поставленной задачи, оценивая их достоинства и недостатки
<b>УК-11</b>	<b>Способен формировать нетерпимое отношение к проявлениям экстремизма, терроризма, коррупционному поведению и противодействовать им в профессиональной деятельности</b>
УК-11.1	Знает основные понятия экстремизма, терроризма, коррупционного поведения, их основные признаки, актуальные направления государственной политики в сфере противодействия экстремизму, терроризму, коррупции; о негативных последствиях, наступающих в случае привлечения к ответственности за подобные нарушения
УК-11.2	Умеет критически оценивать и выбирать правомерные инструменты формирования нетерпимого отношения к проявлениям экстремизма, терроризма и коррупционного поведения, в том числе в профессиональной деятельности
<b>УК-3</b>	<b>Способен осуществлять социальное взаимодействие и реализовывать свою роль в команде</b>
УК-3.1	Знает концепции, принципы и методы построения эффективной работы в команде с учетом правовых и этических принципов и норм социального взаимодействия, существенные характеристики и типологию лидерства
УК-3.2	Участвует в обмене информацией, знаниями и опытом в интересах выполнения командной задачи, презентуя профессиональные задачи
УК-3.3	Владеет способами самодиагностики определения своего ролевого статуса в команде, приемами эффективного социального взаимодействия и способами их правовой и этической оценки, коммуникативными навыками
<b>УК-5</b>	<b>Способен воспринимать межкультурное разнообразие общества в социально-историческом, этическом и философском контекстах</b>
УК-5.1	Знает основные подходы к изучению культурных явлений; многообразие культур и цивилизаций в их взаимодействии во временной ретроспективе, формы межкультурного взаимодействия; особенности и этапы развития духовной и материальной культуры народов мира
УК-5.2	Применяет знания особенностей межкультурного взаимодействия в практической деятельности; критически осмысливает и формирует собственную позицию по отношению к явлениям современной жизни с учетом их культурно-исторической обусловленности
УК-5.3	Владеет нормами взаимодействия и толерантного поведения в условиях культурного, религиозного, этнического, социального многообразия современного общества

УК-5.4	Владеет приемами презентации результатов собственных теоретических изысканий в области межкультурного взаимодействия
--------	--

**В результате освоения дисциплины обучающийся должен**

3.1.	<b>Знать:</b>
3.1.1.	<p>УК-1.1. Знает основные теоретико-методологические положения системного подхода как научной и философской категории.</p> <p>УК-3.1. Знает концепции, принципы и методы построения эффективной работы в команде с учетом правовых и этических принципов и норм социального взаимодействия, существенные характеристики и типологию лидерства.</p> <p>УК-5.1. Знает основные подходы к изучению культурных явлений; многообразие культур и цивилизаций в их взаимодействии во временной ретроспективе, формы межкультурного взаимодействия; особенности и этапы развития духовной и материальной культуры народов мира.</p> <p>УК-10.1. Знает о содержании понятия коррупции, его основных признаках; основные направления и принципы противодействия коррупции; основные меры по профилактике коррупции; об актуальных направлениях государственной политики в сфере противодействия коррупции; о негативных последствиях, наступающих в случае привлечения к ответственности за коррупционные правонарушения; о характере вреда, наносимого коррупцией экономическим отношениям; о понятиях конфликта интересов на государственной службе, личной заинтересованности государственного служащего.</p>
3.2.	<b>Уметь:</b>
3.2.1.	<p>УК-1.2. Осуществляет поиск информации для решения поставленной задачи по различным типам запросов.</p> <p>УК-1.3. Сопоставляет разные источники информации с целью выявления их противоречий и поиска достоверных суждений.</p> <p>УК-3.2. Участвует в обмене информацией, знаниями и опытом в интересах выполнения командной задачи, презентуя профессиональные задачи.</p> <p>УК-5.2. Применяет знания особенностей межкультурного взаимодействия в практической деятельности; критически осмысливает и формирует собственную позицию по отношению к явлениям современной жизни с учетом их культурно-исторической обусловленности.</p> <p>УК-10.2. Способен выявить признаки основных коррупционных правонарушений; осуществлять классификацию форм проявления коррупции; выявлять мотивы коррупционного поведения в; выявлять основные коррупциогенные факторы в области экономических отношений</p>
3.3.	<b>Иметь навыки и (или) опыт деятельности (владеть):</b>
3.3.1.	<p>УК-1.4. Анализирует информацию и предлагает возможные варианты решения поставленной задачи, оценивая их достоинства и недостатки</p> <p>УК-3.3. Владеет способами самодиагностики определения своего ролевого статуса в команде, приемами эффективного социального взаимодействия и способами их правовой и этической оценки, коммуникативными навыками.</p> <p>УК-5.3. Владеет нормами взаимодействия и толерантного поведения в условиях культурного, религиозного, этнического, социального многообразия современного общества.</p> <p>УК-5.4. Владеет приемами презентации результатов собственных теоретических изысканий в области межкультурного взаимодействия.</p> <p>УК-10.3. Способен разграничивать коррупционные и схожие некоррупционные явления в различных сферах жизни общества; сделать осознанный выбор в пользу правомерного поведения; понимать значимости правовых явлений для личности; к развитию правосознания на основе полученных знаний.</p>

**4. Структура и содержание дисциплины**

Код занятия	Наименование разделов и тем	Вид занятия	Семестр	Часов	Компетенции	Литература
<b>Раздел 1.</b>						
<b>Раздел 2.</b>						
2.1.	2.3 Коррупция: сущность и основные стратегии противодействия	Сам. работа	3	14	УК-5.1, УК-5.2, УК-5.4, УК-3.1, УК-3.2, УК-3.3, УК-1.1, УК-1.2, УК-1.3, УК-1.4	Л2.2, Л1.1, Л1.2, Л1.3, Л1.4, Л1.5, Л1.6, Л2.1
2.2.	2.5 Зарубежный опыт государственного управления	Сам. работа	3	18	УК-5.1, УК-5.2, УК-5.4, УК-3.1, УК-3.2, УК-3.3, УК-1.1, УК-1.2, УК-1.3, УК-1.4	Л2.2, Л1.1, Л1.2, Л1.3, Л1.4, Л1.5, Л1.6, Л2.1
2.3.	2.6 Зарубежные модели местного самоуправления	Сам. работа	3	20	УК-5.1, УК-5.2, УК-5.4, УК-3.1, УК-3.2, УК-3.3, УК-1.1, УК-1.2, УК-1.3, УК-1.4	Л2.2, Л1.1, Л1.2, Л1.3, Л1.4, Л1.5, Л1.6, Л2.1
2.4.	2.7 Информационные технологии в процессе формирования и реализации государственной политики и управления. Электронное правительство	Сам. работа	3	20	УК-5.1, УК-5.2, УК-5.4, УК-3.1, УК-3.2, УК-3.3, УК-1.1, УК-1.2, УК-1.3, УК-1.4	Л2.2, Л1.1, Л1.2, Л1.3, Л1.4, Л1.5, Л1.6, Л2.1

## 5. Фонд оценочных средств

### 5.1. Контрольные вопросы и задания для проведения текущего контроля и промежуточной аттестации по итогам освоения дисциплины

Оценочные материалы для текущего контроля по разделам и темам дисциплины в полном объеме размещены в онлайн-курсе на образовательном портале «Цифровой университет АлтГУ»

#### ОЦЕНКА СФОРМИРОВАННОСТИ КОМПЕТЕНЦИИ

УК – 1. Способен осуществлять поиск, критический анализ и синтез информации, применять системный подход для решения поставленных задач

#### ПРИМЕРЫ ЗАДАНИЙ ЗАКРЫТОГО ТИПА

1.Разделение властей характерно для режима:

- а) монархического
- б) авторитарного
- в) тоталитарного
- г) демократического.

Ответ г

2.Наличие официальной идеологии является отличительным признаком режима:

- а) тиранического
- б) демократического
- в) неопатримониального
- г) тоталитарного.

Ответ г

3.Социальную основу современного гражданского общества составляет:

- а) политическая элита общества
- б) многообразие групп и слоев при преобладании среднего класса
- в) предприниматели и фермеры
- г) пролетариат.

Ответ б

4. Делегированная народом государственная власть, реализуемая коллегиально, называется:

- а) исполнительной
- б) коллегиальной
- в) представительной
- г) местным самоуправлением.

Ответ в

5. Гражданское общество выступает как:

- а) сфера принятия политических решений
- б) источник социального контроля за деятельностью государственных органов
- в) система принуждения
- г) средство контроля населения

Ответ б

6. Государство — это:

- а) система методов, приемов и средств, с помощью которых осуществляется государственная власть
- б) социально-политическая организация общества, обладающая публичной властью, имеющая собственную структуру управления и функции, которые связаны с реализацией властных полномочий и взаимодействием на различные сферы и области человеческой деятельности
- в) самоуправляющаяся страна
- г) строение, внутреннее устройство власти, его органов и механизмов по всей вертикали сверху донизу.

Ответ б

#### ПРИМЕРЫ ЗАДАНИЙ ОТКРЫТОГО ТИПА

1. Дайте определение государству

социально-политическая организация общества, обладающая публичной властью, имеющая собственную структуру управления и функции, которые связаны с реализацией властных полномочий и взаимодействием на различные сферы и области человеческой деятельности

2. Перечислите основные признаки государства

территория, население, система власти, система права, суверенитет, государственная символика

3. Абсолютизм - это

форма правления, при которой верховная власть (законодательная, исполнительная и судебная) принадлежит монарху и передается по наследству.

4. Право какой-либо части государства на самостоятельное решение своих внутренних проблем - это Автономия

5. Анархизм - это

политическое течение, отрицающее необходимость государства и власти для организации жизнедеятельности людей, ставящее целью замену любых форм принудительной власти добровольными ассоциациями граждан.

6. Основной признак государства, монопольное право государства издавать законы на своей территории и представлять интересы населения страны за рубежом - это

Суверенитет

7. Теократия

форма правления, при которой власть принадлежит духовенству или главе церкви.

УК – 3. Способен осуществлять социальное взаимодействие и реализовывать свою роль в команде

1. Власть и управление — два понятия:

- а) альтернативные
- б) взаимосвязанные
- в) независимо существующие.

Ответ б

2. Какая функция государства относится к внешним функциям:

- а) экономическая
- б) обеспечение обороны страны
- в) правовая

Ответ б

3. Какая функция государства относится к внутренним функциям:

- а) экономическая
- б) обеспечение обороны страны
- в) правовая

Ответ а

4. К какой ветви власти принадлежит Правительство РФ:

- а) исполнительная
- б) законодательная
- в) судебная

Ответ а

5. Структура федеральных органов исполнительной власти РФ утверждается:

- а) Правительством
- б) Президентом
- в) Государственной Думой
- г) Советом Федерации

Ответ б

6. К предметам совместного ведения относится:

- а) принятие и изменение Конституции РФ
- б) защита прав и свобод человека
- в) обеспечение соответствия конституций, законов, иных правовых актов субъектов РФ Конституции РФ и федеральным законам
- г) разработка основ федеральной политики
- д) владение, пользование и распоряжение землей, недрами, водными и другими природными ресурсами.

Ответ б, в, д

#### ПРИМЕРЫ ЗАДАНИЙ ОТКРЫТОГО ТИПА

1. Унитарное государство - это

форма территориального устройства, состоящая из административно-территориальных единиц, не обладающих собственной государственностью.

2. Управление

внешнее воздействие субъекта на объект управления, т. е. все, что связано с деятельностью управляющей подсистемы по отношению к управляемой подсистеме.

3. Вертикально упорядоченные ранги исполнительской деятельности, разделенные в соответствии с режимом делегирования полномочий от высших управленческих звеньев низшим. Количество уровней свидетельствует о степени субординации в принятии управленческих решений и порядке передачи командной информации – это?

Уровни власти

4. Совокупность субъектов РФ, образованная для обеспечения полномочным представителем Президента РФ реализации конституционных полномочий Президента РФ на соответствующей территории - это  
Федеральный округ

5. Институт - это

определенный набор правил и механизмов, обеспечивающих их выполнение, что позволяет упорядочить конкретные взаимоотношения людей и сделать их предсказуемыми.

6. Консерватизм - это

идеология, предполагающая развитие общества на основе ценностей семьи, морали, религии и традиций, отрицающая революционные изменения.

7. Легальность власти - это

нормативно-правовая закреплённость власти, узаконенная в соответствующих государственных документах.

8. Признание обществом права власти на управление, готовность большинства населения подчиняться ей - это

Легитимность

УК – 5. Способен воспринимать межкультурное разнообразие общества в социально-историческом, этическом и философском контекстах

1. Структура федеральных органов исполнительной власти РФ определяется:

- а) федеральным законом
- б) указом Президента
- в) постановлением Правительства

Ответ б

2. Перечислите органы, которые в настоящее время входят в систему федеральных органов исполнительной власти в РФ:

- а) министерство
- б) мэрия
- в) департамент
- г) комитет

- д) агентство
- ж) надзор
- з) служба

Ответ а, д, з

3. На какой срок формируется Правительство РФ?

- а) 4 года
- б) 6 лет
- в) 2 года
- г) на срок полномочий Президента РФ
- д) на срок полномочий Государственной Думы

Ответ г

4. Имеет ли президент РФ право роспуска Государственной Думы?

- а) да
- б) нет

Ответ а

5. По какому принципу в РФ выделяются субъекты федерации?

- а) по территориальному
- б) по национальному
- в) по численности населения
- г) по национально-территориальному
- д) по уровню экономического развития

Ответ г

6. Сколько субъектов в РФ?

- а) 89
- б) 88
- в) 85
- г) 83
- д) 80

Ответ а

#### ПРИМЕРЫ ЗАДАНИЙ ОТКРЫТОГО ТИПА

1. Форма осуществления народом своей власти, обеспечивающая самостоятельное и под свою ответственность решение населением непосредственно и (или) через органы местного самоуправления вопросов местного значения - это

Местное самоуправление

2. Федерация - это

устойчивый союз государственных образований, самостоятельных в пределах распределенных между ними и центром компетенций, имеющих собственные органы власти, нередко конституцию и двойное гражданство.

3. Харизма - это

категория, используемая в политической науке для обозначения совокупности особых личностных качеств и способностей индивида, позволяющих ему оказывать существенное влияние на значительные массы людей, превращая их в своих приверженцев.

4. Электоральное поведение - это

проявление политических ориентаций и предпочтений граждан во время выборов.

5. Круг лиц, обладающих правом голоса на выборах - это

Электорат

6. Учение, обосновывающее необходимость активного участия государства в жизни общества; политика государственного капитализма - это

Этатизм

УК-10 Способен формировать нетерпимое отношение к проявлениям экстремизма, терроризма, коррупционному поведению и противодействовать им в профессиональной деятельности

1. На какой основе осуществляется государственная власть в РФ?

- а) на основе разделения законодательную и исполнительную.
- б) на основе разделения исполнительную и судебную.
- в) на основе разделения на законодательную, исполнительную и судебную.
- г) на основе разделения законодательную и судебную.

Ответ в

2. Что является высшей ценностью в соответствии с Конституцией РФ?

- а) признание, соблюдение и защита прав и свобод человека и гражданина.
- б) человек, его права и свободы.

б) целостность и неприкосновенность своей территории.

Ответ б

3. Как народ осуществляет свою власть?

а) народ осуществляет свою власть непосредственно, а также через органы государственной власти и органы местного самоуправления.

б) народ осуществляет свою власть через органы государственной власти и органы местного самоуправления.

в) народ осуществляет свою власть через органы местного самоуправления.

Ответ а

4. Коррупция - это:

1) злоупотребление служебным положением, дача взятки, получение взятки, злоупотребление полномочиями, коммерческий подкуп либо иное незаконное использование физическим лицом своего должностного положения вопреки законным интересам общества и государства в целях получения выгоды в виде денег, ценностей, иного имущества или услуг имущественного характера, иных имущественных прав для себя или для третьих лиц либо незаконное предоставление такой выгоды указанному лицу другими физическими лицами

2) совершение вышеуказанных деяний от имени или в интересах юридического лица

3) оба варианта.

Ответ 1

5. Национальный план противодействия коррупции утвержден:

1) Федеральным законом

2) Указом Президента РФ

3) Постановлением Правительства РФ.

Ответ 2

#### ПРИМЕРЫ ЗАДАНИЙ ОТКРЫТОГО ТИПА

1. Идеология и политическая практика крайнего, воинствующего национализма. Наиболее рельефно проявляется в идеях и политике фашизма- это

Шовинизм

2. Экстремизм -это

ориентация в политике на крайне радикальные идеи и цели, достижение которых осуществляется силовыми нелегитимными и противоправными средствами.

3. Процедура отстранения от должности высокопоставленного государственного чиновника, вплоть до главы государства, судом парламента по тяжкому уголовному обвинению - это

Импичмент

4. Гласность -это

демократический принцип, предполагающий открытость деятельности органов управления, их доступность для контроля со стороны общества

5. Национализм -это

идеология, политика и социальная практика подчинения одних наций другим, проповедь национальной исключительности и превосходства одних наций над другими.

6. Принципы, нормы взаимоотношений между людьми и государством, обеспечивающие индивиду возможность действовать по своему усмотрению (свободы) или получать определенные блага (собственно права) - это

Права человека

7. Радикальное политическое движение национальных меньшинств, направленное на отделение от государства территорий, на которых они компактно проживают, и создание своих самостоятельных государств или автономных образований с широким набором властных полномочий- это

Сепаратизм

8. Фашизм - это

политическая идеология, основывающаяся на принципах этатизма, вождизма и расизма, культивирующая агрессию и войны.

#### КРИТЕРИИ ОЦЕНИВАНИЯ ЗАКРЫТЫХ ВОПРОСОВ:

Каждое задание оценивается 1 баллом. Оценивание КИМ теоретического характера в целом:

• «зачтено» – верно выполнено более 50% заданий; «не зачтено» – верно выполнено 50% и менее 50% заданий;

• «отлично» – верно выполнено 85-100% заданий; «хорошо» – верно выполнено 70-84% заданий;

«удовлетворительно» – верно выполнено 51-69% заданий; «неудовлетворительно» – верно выполнено 50%



или менее 50% заданий.

#### КРИТЕРИИ ОЦЕНИВАНИЯ ОТКРЫТЫХ ВОПРОСОВ.

- «Отлично» (зачтено): Ответ полный, развернутый. Вопрос точно и исчерпывающе передан, терминология сохранена, студент превосходно владеет основной и дополнительной литературой, ошибок нет.
- «Хорошо» (зачтено): Ответ полный, хотя краток, терминологически правильный, нет существенных недочетов. Студент хорошо владеет пройденным программным материалом; владеет основной литературой, суждения правильны.
- «Удовлетворительно» (зачтено): Ответ неполный. В терминологии имеются недостатки. Студент владеет программным материалом, но имеются недочеты. Суждения фрагментарны.
- «Неудовлетворительно» (не зачтено): Не использована специальная терминология. Ответ в сущности неверен. Переданы лишь отдельные фрагменты соответствующего материала вопроса. Ответ не соответствует вопросу или вовсе не дан.

#### 5.2. Темы письменных работ для проведения текущего контроля (эссе, рефераты, курсовые работы и др.)

Не предусмотрены

#### 5.3. Фонд оценочных средств для проведения промежуточной аттестации

Промежуточная аттестация заключается в проведении в конце семестра зачета.

Обучающиеся, выполнившие в срок задания текущего контроля (в соответствии с технологической картой) и набравшие не менее 60 баллов, получают зачет автоматически.

Для обучающихся, не получивших зачет по результатам текущей успеваемости, организуется зачет в форме письменного опроса по всему изученному курсу.

Контрольно-измерительный материал для письменного опроса формируется из заданий открытого типа текущего контроля, размещенных в Контрольных вопросах и заданиях для проведения текущей аттестации по дисциплины, а также заданий текущего контроля в онлайн-курсе на образовательном портале «Цифровой университет АлтГУ». Количество заданий в письменном опросе для промежуточной аттестации - 5.

#### КРИТЕРИИ ОЦЕНИВАНИЯ:

Каждое задание оценивается 1 баллом.

Оценивание КИМ в целом: «зачтено» – верно выполнено более 50% заданий; «не зачтено» – верно выполнено 50% и менее 50% заданий.

### 6. Учебно-методическое и информационное обеспечение дисциплины

#### 6.1. Рекомендуемая литература

##### 6.1.1. Основная литература

	Авторы	Заглавие	Издательство, год	Эл. адрес
Л1.1	Под ред. Сморгунова Л.В.	ГОСУДАРСТВЕННАЯ ПОЛИТИКА И УПРАВЛЕНИЕ В 2 Ч. ЧАСТЬ 1. КОНЦЕПЦИИ И ПРОБЛЕМЫ 2-е изд. Учебник для бакалавриата и магистратуры: Гриф УМО ВО	М.:Издательство Юрайт, 2018	<a href="https://biblio-online.ru/book/19CE4022-C0AF-464E-9652-439754613D9C">https://biblio-online.ru/book/19CE4022-C0AF-464E-9652-439754613D9C</a>

Л1.2	Под ред. Сморгунова Л.В.	ГОСУДАРСТВЕННАЯ ПОЛИТИКА И УПРАВЛЕНИЕ В 2 Ч. ЧАСТЬ 2. УРОВНИ, ТЕХНОЛОГИИ, ЗАРУБЕЖНЫЙ ОПЫТ 2-е изд. Учебник для бакалавриата и магистратуры: Гриф УМО ВО	М.:Издательство Юрайт, 2018	<a href="https://biblio-online.ru/book/565E47EB-5C5E-4D8F-BE-EF-C491378D9B16">https://biblio-online.ru/book/565E47EB-5C5E-4D8F-BE-EF-C491378D9B16</a>
Л1.3	Васильева В.М., Колеснева Е.А., Иншаков И.А.	ГОСУДАРСТВЕННАЯ ПОЛИТИКА И УПРАВЛЕНИЕ. Учебник и практикум для бакалавриата и магистратуры: Гриф УМО ВО	М.:Издательство Юрайт, 2018	<a href="https://biblio-online.ru/book/21D77492-3C7C-4863-9605-538CBB12A52A">https://biblio-online.ru/book/21D77492-3C7C-4863-9605-538CBB12A52A</a>
Л1.4	Под ред. Паниной Ольги Владимировны, Прокофьева Станислава Евгеньевича, Еремина С.Г.	ГОСУДАРСТВЕННОЕ И МУНИЦИПАЛЬНОЕ УПРАВЛЕНИЕ В 2 Ч. ЧАСТЬ 1. ГОСУДАРСТВЕННОЕ УПРАВЛЕНИЕ. Учебник и практикум для академического бакалавриата: Гриф УМО ВО	М.:Издательство Юрайт, 2018	<a href="https://biblio-online.ru/book/018C326C-243E-49BE-9D73-E53F8438BD1C">https://biblio-online.ru/book/018C326C-243E-49BE-9D73-E53F8438BD1C</a>
Л1.5	Под ред. Паниной Ольги Владимировны, Прокофьева Станислава Евгеньевича, Еремина С.Г.	ГОСУДАРСТВЕННОЕ И МУНИЦИПАЛЬНОЕ УПРАВЛЕНИЕ В 2 Ч. ЧАСТЬ 2. МУНИЦИПАЛЬНОЕ УПРАВЛЕНИЕ. Учебник и практикум для академического бакалавриата: Гриф УМО ВО	М.:Издательство Юрайт, 2018	<a href="https://biblio-online.ru/book/EECAF932-902D-4AB0-A99C-E2908CF13E3B">https://biblio-online.ru/book/EECAF932-902D-4AB0-A99C-E2908CF13E3B</a>
Л1.6	Омельченко Н.А. - отв. ред.	ГОСУДАРСТВЕННОЕ И МУНИЦИПАЛЬНОЕ УПРАВЛЕНИЕ. Учебник для академического бакалавриата: Гриф УМО ВО	М.:Издательство Юрайт, 2018	<a href="https://biblio-online.ru/book/54C281C8-693D-401A-88A5-06BA0C70201B">https://biblio-online.ru/book/54C281C8-693D-401A-88A5-06BA0C70201B</a>

6.1.2. Дополнительная литература

	<b>Авторы</b>	<b>Заглавие</b>	<b>Издательство, год</b>	<b>Эл. адрес</b>
Л2.1	Комаровский В.С. - отв. ред.	ПОЛИТОЛОГИЯ 3-е изд., пер. и доп. Учебник для академического бакалавриата: Гриф УМО ВО	М.:Издательство Юрайт, 2018	<a href="https://biblio-online.ru/book/2D4CD1C7-1672-4D38-A621-17DC914DEF4E">https://biblio-online.ru/book/2D4CD1C7-1672-4D38-A621-17DC914DEF4E</a>
Л2.2	О.В. Соколова	Государственная политика на различных этапах развития российского государства в области исправления осужденных: историко-правовой анализ:	Пробелы в российском законодательстве , 2021, № 1	

<b>6.2. Перечень ресурсов информационно-телекоммуникационной сети "Интернет"</b>		
	<b>Название</b>	<b>Эл. адрес</b>
Э1	Курс на Едином образовательном портале "Политика и управление"	<a href="https://portal.edu.asu.ru/course/view.php?id=8497">https://portal.edu.asu.ru/course/view.php?id=8497</a>
Э2	Федеральный образовательный портал «Экономика, социология, менеджмент»	<a href="http://www.ecsocman.edu.ru">http://www.ecsocman.edu.ru</a>
Э3	Президент России	<a href="http://kremlin.ru/">http://kremlin.ru/</a>
Э4	Государственная дума Федерального собрания РФ	<a href="http://duma.gov.ru/">http://duma.gov.ru/</a>
Э5	Совет Федерации Федерального собрания РФ	<a href="http://council.gov.ru/">http://council.gov.ru/</a>
Э6	Правительство РФ	<a href="http://government.ru/">http://government.ru/</a>
Э7	Официальный сайт Алтайского края	<a href="https://portal.edu.asu.ru/course/view.php?id=8497">https://portal.edu.asu.ru/course/view.php?id=8497</a>
Э8	Гарант: справочно-правовая система [Электронный ресурс]	
Э9	КонсультантПлюс : справочно-правовая система [Электронный ресурс]	

### **6.3. Перечень программного обеспечения**

Microsoft Office 2010 (Office 2010 Professional, № 4065231 от 08.12.2010), (бессрочно);

Microsoft Windows 7 (Windows 7 Professional, № 61834699 от 22.04.2013), (бессрочно);

Chrome (<http://www.chromium.org/chromium-os/licenses> ), (бессрочно);

7-Zip (<http://www.7-zip.org/license.txt> ), (бессрочно);

AcrobatReader

([http://www.images.adobe.com/content/dam/Adobe/en/legal/servicetou/Acrobat\\_com\\_Additional\\_TOU-en\\_US-20140618\\_1200.pdf](http://www.images.adobe.com/content/dam/Adobe/en/legal/servicetou/Acrobat_com_Additional_TOU-en_US-20140618_1200.pdf)), (бессрочно);

ASTRA LINUX SPECIAL EDITION (<https://astralinux.ru/products/astra-linux-special-edition/>), (бессрочно);

LibreOffice (<https://ru.libreoffice.org/>), (бессрочно);

Веб-браузер Chromium (<https://www.chromium.org/Home/>), (бессрочно);

Антивирус Касперский (<https://www.kaspersky.ru/>), (до 23 июня 2024);

Архиватор Ark (<https://apps.kde.org/ark/>), (бессрочно);

### **6.4. Перечень информационных справочных систем**

Профессиональная база данных: электронная библиотечная система Алтайского государственного университета (<http://elibrary.asu.ru>)

Профессиональная база данных: научная электронная библиотека elibrary (<http://elibrary.ru>)

Электронная база данных справочной системы ГАРАНТ

## **7. Материально-техническое обеспечение дисциплины**

<b>Аудитория</b>	<b>Назначение</b>	<b>Оборудование</b>
------------------	-------------------	---------------------

Аудитория	Назначение	Оборудование
Учебная аудитория	для проведения занятий всех видов (дисциплинарной, междисциплинарной и модульной подготовки), групповых и индивидуальных консультаций, текущего контроля и промежуточной аттестации, курсового проекта (работы), проведения практики	Стандартное оборудование (учебная мебель для обучающихся, рабочее место преподавателя, доска, мультимедийное оборудование стационарное или переносное)

## 8. Методические указания для обучающихся по освоению дисциплины

Изучение учебной дисциплины студентами предусматривает два вида работ:

- работа с преподавателем;
- самостоятельная работа.

Работа с преподавателем охватывает два вида учебных занятий: лекционные занятия и практические занятия. Последовательность проведения данных занятий, их содержание определяются настоящей программой. Посещение данных занятий является обязательным для всех студентов.

В ходе лекционных занятий необходимо вести конспектирование учебного материала, обращать внимание на категории, формулировки, раскрывающие содержание тех или иных явлений и процессов, научные выводы и практические рекомендации, задавать преподавателю уточняющие вопросы с целью уяснения теоретических положений, разрешения спорных ситуаций.

Практическое занятие требует подготовки студентов, предусматривающей изучение теоретического материала по теме занятия с использованием учебной литературы, перечень которой приведен в данной рабочей программе. Результат такой работы должен проявиться в способности свободно ответить на теоретические вопросы, обсуждаемые на практическом занятии, выступать и участвовать в коллективном обсуждении вопросов изучаемой темы, правильно выполнять практические задания.

Вторым видом работы студента, выполняемым им при изучении курса, является самостоятельная работа, которая помимо подготовки к практическим занятиям предусматривает изучение нормативных, правовых актов и рекомендованной основной и дополнительной литературы.

Цель самостоятельной работы - закрепить полученные знания на лекциях, практических занятиях, углубить и расширить их, сформировать умения и навыки по решению вопросов, составляющих содержание курса.

При необходимости в процессе самостоятельной работы студент может получить индивидуальную консультацию у преподавателя.

# МИНОБРНАУКИ РОССИИ

федеральное государственное бюджетное образовательное учреждение высшего образования  
«Алтайский государственный университет»

## Экономика личных решений рабочая программа дисциплины

Закреплена за кафедрой	<b>Кафедра экономики и эконометрики</b>
Направление подготовки	<b>18.03.01. Химическая технология</b>
Профиль	<b>Химическое, фармацевтическое и косметическое производство</b>
Форма обучения	<b>Очная</b>
Общая трудоемкость	<b>3 ЗЕТ</b>
Учебный план	<b>18_03_01_Химическая технология_ХФикП-2022</b>

Часов по учебному плану	108	Виды контроля по семестрам	
в том числе:		зачеты:	3
аудиторные занятия	36		
самостоятельная работа	72		

### Распределение часов по семестрам

Курс (семестр)	2 (3)		Итого	
	Неделя			
Вид занятий	УП	РПД	УП	РПД
Практические	36	36	36	36
Сам. работа	72	72	72	72
Итого	108	108	108	108

Программу составил(и):  
*д-р эконом.наук, Проф., Шваков Е.Е.*

Рецензент(ы):  
*канд. экон. наук, Доц., Деркач Н.О.*

Рабочая программа дисциплины  
**Экономика личных решений**

разработана в соответствии с ФГОС:  
*Федеральный государственный образовательный стандарт высшего образования - бакалавриат по направлению подготовки 18.03.01 Химическая технология (приказ Минобрнауки России от 07.08.2020 г. № 922)*

составлена на основании учебного плана:  
*18.03.01 Химическая технология*  
утвержденного учёным советом вуза от 29.10.2021 протокол № 1/1.

Рабочая программа одобрена на заседании кафедры  
**Кафедра экономики и эконометрики**

Протокол от 07.06.2023 г. № 9  
Срок действия программы: 20232024 уч. г.

Заведующий кафедрой  
*Шваков Евгений Евгеньевич*

#### **Визирование РПД для исполнения в очередном учебном году**

Рабочая программа пересмотрена, обсуждена и одобрена для  
исполнения в 2023-2024 учебном году на заседании кафедры

**Кафедра экономики и эконометрики**

Протокол от 07.06.2023 г. № 9  
Заведующий кафедрой *Шваков Евгений Евгеньевич*

## 1. Цели освоения дисциплины

1.1.	<p>формирование знаний по осуществлению экономических расчетов, необходимых при принятии личных экономических решений с которыми сталкивается человек в своей повседневной жизнедеятельности, а также умений и навыков их осуществления. Каждая тема курса предполагает приобретение знаний, а также обучение принятию решений в конкретных жизненных ситуациях, возникающих:</p> <ul style="list-style-type: none"> <li>- при формировании общих доходов и доходов тех, с кем в настоящее время проживаете и ведете совместное хозяйство;</li> <li>- при планировании личных расходов;</li> <li>- при потребительском кредитовании;</li> <li>- при жилищном ипотечной кредитовании;</li> <li>- при налогообложении личных доходов и имущества;</li> <li>- при личном участии в инвестиционной деятельности;</li> <li>- при вступлении в страховые отношения;</li> <li>- при организации личного дела и др..</li> </ul> <p>освоение дисциплины призвано обеспечить формирование следующих компетенций:</p> <p>УК–1. Способен осуществлять поиск, критический анализ и синтез информации, применять системный подход для решения поставленных задач (направления подготовки бакалавриата)</p> <p>УК–1. Способен осуществлять критический анализ проблемных ситуаций на основе системного подхода, выработать стратегию действий (направления подготовки специалитета)</p> <p>УК–3. Способен осуществлять социальное взаимодействие и реализовывать свою роль в команде</p> <p>УК–5. Способен воспринимать межкультурное разнообразие общества в социально-историческом, этическом и философском контекстах (направления подготовки бакалавриата)</p> <p>УК–5. Способен анализировать и учитывать разнообразие культур в процессе межкультурного взаимодействия (направления подготовки специалитета)</p> <p>УК-10. Способен принимать обоснованные экономические решения в различных областях жизнедеятельности (УК-9 для отдельных образовательных программ)</p>
------	--

## 2. Место дисциплины в структуре ООП

Цикл (раздел) ООП: Б1.О.01.ДВ.01

## 3. Компетенции обучающегося, формируемые в результате освоения дисциплины

<b>УК-1</b>	<b>Способен осуществлять поиск, критический анализ и синтез информации, применять системный подход для решения поставленных задач</b>
УК-1.1	Знает основные теоретико-методологические положения системного подхода как научной, так и философской категории
УК-1.2	Осуществляет поиск информации для решения поставленной задачи по различным типам запросов
УК-1.3	Сопоставляет разные источники информации с целью выявления их противоречий и поиска достоверных суждений
УК-1.4	Анализирует информацию и предлагает возможные варианты решения поставленной задачи, оценивая их достоинства и недостатки
<b>УК-10</b>	<b>Способен принимать обоснованные экономические решения в различных областях жизнедеятельности</b>
УК-10.1	Знает базовые экономические понятия, объективные основы функционирования экономики и поведения домохозяйств и его субъектов; ресурсные ограничения экономического развития и особенности циклического развития рыночной экономики; понятие общественных благ, роль государства в их обеспечении и возможностях их получения домохозяйствами, основы функционирования финансовых рынков и принятия домохозяйствами инвестиционных решений

УК-10.2	Умеет использовать понятийный аппарат экономической науки для описания экономических и финансовых процессов функционирования домохозяйств; искать и собирать финансовую и экономическую информацию для принятия обоснованных решений; анализировать финансовую и экономическую информацию, необходимую для принятия обоснованных решений в сфере экономики домохозяйства; оценивать процентные, кредитные, курсовые, рыночные, операционные, общеэкономические, политические риски неблагоприятных экономических и политических событий для экономики домохозяйства; решать типичные задачи, связанные с личным финансовым планированием
УК-10.3	Владеет методами оценки будущих доходов и расходов домохозяйства, сравнение условий различных финансовых продуктов и условий инвестирования личных доходов; навыками решения типичных задач в сфере личного экономического и финансового планирования
<b>УК-3</b>	<b>Способен осуществлять социальное взаимодействие и реализовывать свою роль в команде</b>
УК-3.1	Знает концепции, принципы и методы построения эффективной работы в команде с учетом правовых и этических принципов и норм социального взаимодействия, существенные характеристики и типологию лидерства
УК-3.2	Участвует в обмене информацией, знаниями и опытом в интересах выполнения командной задачи, презентуя профессиональные задачи
УК-3.3	Владеет способами самодиагностики определения своего ролевого статуса в команде, приемами эффективного социального взаимодействия и способами их правовой и этической оценки, коммуникативными навыками
<b>УК-5</b>	<b>Способен воспринимать межкультурное разнообразие общества в социально-историческом, этическом и философском контекстах</b>
УК-5.1	Знает основные подходы к изучению культурных явлений; многообразие культур и цивилизаций в их взаимодействии во временной ретроспективе, формы межкультурного взаимодействия; особенности и этапы развития духовной и материальной культуры народов мира
УК-5.2	Применяет знания особенностей межкультурного взаимодействия в практической деятельности; критически осмысливает и формирует собственную позицию по отношению к явлениям современной жизни с учетом их культурно-исторической обусловленности
УК-5.3	Владеет нормами взаимодействия и толерантного поведения в условиях культурного, религиозного, этнического, социального многообразия современного общества
УК-5.4	Владеет приемами презентации результатов собственных теоретических изысканий в области межкультурного взаимодействия

**В результате освоения дисциплины обучающийся должен**

3.1.	<b>Знать:</b>
3.1.1.	УК-1.1. Знает основные теоретико-методологические положения системного подхода как научной и философской категории. УК-3.1. Знает концепции, принципы и методы построения эффективной работы в команде с учетом правовых и этических принципов и норм социального взаимодействия, существенные характеристики и типологию лидерства. УК-5.1. Знает основные подходы к изучению культурных явлений; многообразие культур и цивилизаций в их взаимодействии во временной ретроспективе, формы межкультурного взаимодействия; особенности и этапы развития духовной и материальной культуры народов мира. УК-9.1. Знает базовые экономические понятия, объективные основы функционирования экономики и поведения домохозяйств и его субъектов; ресурсные ограничения экономического развития и особенности циклического развития рыночной экономики; понятие общественных благ, роль государства в их обеспечении и возможностях их получения домохозяйствами, основы функционирования финансовых рынков и принятия домохозяйствами инвестиционных решений,
3.2.	<b>Уметь:</b>



3.2.1.	<p>УК-1.2. Осуществляет поиск информации для решения поставленной задачи по различным типам запросов.</p> <p>УК-1.3. Сопоставляет разные источники информации с целью выявления их противоречий и поиска достоверных суждений.</p> <p>УК-3.2. Участвует в обмене информацией, знаниями и опытом в интересах выполнения командной задачи, презентуя профессиональные задачи.</p> <p>УК-5.2. Применяет знания особенностей межкультурного взаимодействия в практической деятельности; критически осмысливает и формирует собственную позицию по отношению к явлениям современной жизни с учетом их культурно-исторической обусловленности.</p> <p>УК-9.2. Умеет использовать понятийный аппарат экономической науки для описания экономических и финансовых процессов функционирования домохозяйств; искать и собирать финансовую и экономическую информацию для принятия обоснованных решений; анализировать финансовую и экономическую информацию, необходимую для принятия обоснованных решений в сфере экономики домохозяйства; оценивать процентные, кредитные, курсовые, рыночные, операционные, общеэкономические, политические риски неблагоприятных экономических и политических событий для экономики домохозяйства; решать типичные задачи, связанные с личным финансовым планированием.</p>
3.3.	<b>Иметь навыки и (или) опыт деятельности (владеть):</b>
3.3.1.	<p>УК-1.4. Анализирует информацию и предлагает возможные варианты решения поставленной задачи, оценивая их достоинства и недостатки</p> <p>УК-3.3. Владеет способами самодиагностики определения своего ролевого статуса в команде, приемами эффективного социального взаимодействия и способами их правовой и этической оценки, коммуникативными навыками.</p> <p>УК-5.3. Владеет нормами взаимодействия и толерантного поведения в условиях культурного, религиозного, этнического, социального многообразия современного общества.</p> <p>УК-5.4. Владеет приемами презентации результатов собственных теоретических изысканий в области межкультурного взаимодействия.</p> <p>УК-9.3. Владеет методами оценки будущих доходов и расходов домохозяйства, сравнение условий различных финансовых продуктов и условий инвестирования личных доходов; навыками решения типичных задач в сфере личного экономического и финансового планирования.</p>

#### 4. Структура и содержание дисциплины

Код занятия	Наименование разделов и тем	Вид занятия	Семестр	Часов	Компетенции	Литература
<b>Раздел 1. Раздел 1. Личные решения в экономической сфере</b>						
1.1.	Решения в системе отношений современного домашнего хозяйства.	Практические	3	2		Л1.2, Л2.3
1.2.	Решения в системе отношений современного домашнего хозяйства.	Сам. работа	3	2		Л1.2, Л2.3
1.3.	Решения при планирование экономики домашнего хозяйства и формировании его доходов и расходов.	Практические	3	4		Л1.2, Л2.3
1.4.	Решения при планирование экономики домашнего хозяйства и формировании его доходов и расходов.	Сам. работа	3	4		Л1.2, Л2.3
1.5.	Решения при формировании личных доходов и их	Практические	3	4		Л1.2, Л2.3

Код занятия	Наименование разделов и тем	Вид занятия	Семестр	Часов	Компетенции	Литература
	налогообложения.					
1.6.	Решения при формировании личных доходов и их налогообложения.	Сам. работа	3	2		Л1.2, Л2.3
1.7.	Решения в системе «личные расходы - источники их обеспечения».	Практические	3	4		Л1.2, Л2.3
1.8.	Решения в системе «личные расходы - источники их обеспечения».	Сам. работа	3	2		Л1.2, Л2.3
1.9.	Решения в системе потребительского кредитования.	Практические	3	2		Л1.1, Л1.2, Л2.3
1.10.	Решения в системе потребительского кредитования.	Сам. работа	3	2		Л1.1, Л1.2, Л2.3
1.11.	Решения в системе жилищного ипотечного кредитования. Формы и механизмы оптимизации платежей по ипотечному кредиту.	Практические	3	2		Л1.1, Л1.2, Л2.3
1.12.	Решения в системе жилищного ипотечного кредитования. Формы и механизмы оптимизации платежей по ипотечному кредиту.	Сам. работа	3	2		Л1.1, Л1.2, Л2.3
1.13.	Решения в системе налогообложения физических лиц. Механизмы оптимизации налоговых платежей.	Практические	3	2		Л1.1, Л1.2, Л2.1, Л2.3
1.14.	Решения в системе налогообложения физических лиц. Механизмы оптимизации налоговых платежей.	Сам. работа	3	2		Л1.1, Л1.2, Л2.1, Л2.3
1.15.	Решения по осуществлению сбережений и личных инвестиций.	Практические	3	4		Л1.1, Л1.2, Л2.3
1.16.	Решения по осуществлению сбережений и личных инвестиций.	Сам. работа	3	4		Л1.1, Л1.2, Л2.3
1.17.	Решения по страхованию личных рисков, как инструменте их	Практические	3	2		Л1.1, Л1.2, Л2.2, Л2.3

Код занятия	Наименование разделов и тем	Вид занятия	Семестр	Часов	Компетенции	Литература
	нивелирования.					
1.18.	Решения по страхованию личных рисков, как инструменте их нивелирования.	Сам. работа	3	2		Л1.1, Л1.2, Л2.2, Л2.3
1.19.	Решения по организации предпринимательской деятельности.	Практические	3	4		Л1.2, Л2.3
1.20.	Решения по организации предпринимательской деятельности.	Сам. работа	3	2		Л1.2, Л2.3
<b>Раздел 2. Разработка личного экономического проекта (решения)</b>						
2.1.	Идея проекта (решения) и механизм его воплощения в системе личных экономических решений	Практические	3	2		Л1.2, Л2.3
2.2.	Идея проекта (решения) и механизм его воплощения в системе личных экономических решений	Сам. работа	3	6		Л1.2, Л2.3
2.3.	Презентация личных экономических проектов (решений)	Практические	3	4		Л1.2, Л2.3
2.4.	Презентация личных экономических проектов (решений)	Сам. работа	3	42		Л1.2, Л2.3

## 5. Фонд оценочных средств

<b>5.1. Контрольные вопросы и задания для проведения текущего контроля и промежуточной аттестации по итогам освоения дисциплины</b>
<p>Контрольные вопросы и задания открытого и закрытого типа для проведения текущего контроля освоения дисциплины:</p> <p>Проверяемая компетенция УК-1: Способен осуществлять поиск, критический анализ и синтез информации, применять системный подход для решения поставленных задач</p> <p>1. «Цифровые рубли можно будет использовать точно так же, как и обычные купюры и монеты, банковские карты и электронные кошельки: расплачиваться за товары и услуги, делать переводы. Цифровые рубли будут эквивалентны наличным и безналичным: 1 наличный рубль = 1 безналичный рубль = 1 цифровой рубль». (Выберите один верный ответ)</p> <p>а) Да б) Нет (да)</p> <p>2. Максимальный размер выплаты на ремонт автомобиля по полису обязательного страхования автогражданской ответственности (ОСАГО) составляет ____ рублей. (Ответ введите в виде целого числа). (400000)</p> <p>3. Документ, удостоверяющий, с соблюдением установленной формы и обязательных реквизитов, имущественные права, осуществление или передача которых возможны только при его предъявлении - это ____ бумага. (ценная)</p> <p>4. Денежные средства, предоставленные кредитором заемщику на основании кредитного договора, договора</p>

займа, в том числе с использованием электронных средств платежа, в целях, не связанных с осуществлением предпринимательской деятельности, в том числе с лимитом кредитования – это \_\_\_\_\_ кредит.  
(потребительский)

5. Обязательный, индивидуально безвозмездный платёж, взимаемый с организаций и физических лиц в форме отчуждения принадлежащих им на праве собственности средств, в целях финансового обеспечения деятельности государства и муниципальных образований - это \_\_\_\_\_.  
(налог)

6. Признанная арбитражным судом или наступившая в результате завершения процедуры внесудебного банкротства гражданина неспособность должника в полном объеме удовлетворить требования кредиторов по денежным обязательствам, о выплате выходных пособий и (или) об оплате труда лиц, работающих или работавших по трудовому договору, и (или) исполнить обязанность по уплате обязательных платежей - это \_\_\_\_\_.  
(банкротство)

7. Какие расходы, включенные в декларацию для получения налогового вычета, позволят уменьшить сумму налога на доходы физических лиц. (Отметьте все варианты):

- а) Приобретение автомобиля в многодетной семье.
- б) Расходы на образование налогоплательщика и его детей.
- в) Расходы на благотворительность.
- г) Проценты по потребительскому кредиту.
- д) Оплата стоматологических услуг для детей налогоплательщика.
- е) Приобретение подарков для пожилых родственников.
- ж) Строительство гаража на даче.
- з) Оплата пребывания ребенка в детском летнем лагере.
- и) Расходы на заочные подготовительные курсы.
- к) Расходы на обучение в вузе.

(Ответ: б,в,д,ж,к)

8. Ценная бумага, закрепляющая за ее владельцем право собственности на долю капитала компании-эмитента – это \_\_\_\_\_.  
(акция)

9. Счет до востребования с минимальной процентной ставкой, то есть текущий счет, открывается для \_\_\_\_\_ карты.  
(дебетовой)

10. Ценная бумага, дающая право ее владельцу на получение дивиденда в качестве фиксированного процента, право на долю собственности при ликвидации общества и не дающая права голоса на участие в управлении обществом – это \_\_\_\_\_ акция.  
(Привилегированная)

11. Определите, сколько денег потребуется на реализацию финансовой цели через 4 года при индексе потребительских цен – 104,8%, если сейчас она стоит 354 000 руб. (Ответ введите в виде целого числа).  
Ответ \_\_\_\_\_ рублей  
(427020)

12. Отчисления во внебюджетные фонды от заработной платы сотрудников составляют в сумме \_\_\_\_ %  
(Ответ введите в виде целого числа)  
(30)

13. Какую максимальную сумму средств можно внести на индивидуальный инвестиционный счет в течение календарного года? (Ответ введите в виде целого числа)  
Ответ : \_\_\_\_ тыс.руб  
(1000)

14. Выберите самую высокую ставку из перечисленных ниже (один правильный ответ)

- а. 1,5 % в день
- б. 15 % в месяц
- в. 25% в полгода
- г. 50% в год

(Ответ: а)

15. Работник биржи, который оказывает посреднические услуги при реализации товаров (услуг), действуя по поручению клиента за определенное вознаграждение, называют - \_\_\_\_\_.  
(брокер)

Проверяемая компетенция УК-3: Способен осуществлять социальное взаимодействие и реализовывать свою роль в команде

1. Федеральные государственные служащие имеют право на пенсию за выслугу лет при наличии стажа государственной службы не менее \_\_ лет. (Ответ запишите в виде целого числа)  
(15)

2. Средства, которые обязательно перечисляет работодатель за своего работника или самозанятые граждане сами за себя в Социальный Фонд России - \_\_\_\_\_ взносы.  
(страховые)

3. Особый вид деятельности, предметом которой является человек, нуждающийся в помощи это - \_\_\_\_\_ работа.  
(социальная)

4. Выберите способы защиты от интернет-мошенников (несколько вариантов):

а) Никогда и никому не сообщать пароли

б) Сообщать пароли только сотрудникам банка

в) Никогда не делать копий файлов с секретной информацией

г) Не открывать сайты платежных систем по ссылке (например, в письмах)

д) При поиске удаленной работы не реагировать на просьбы оплаты каких-либо регистрационных взносов  
(Ответ: а,г,д)

5. Безработица, вызванная неудовлетворенностью содержанием и условиями труда, называется \_\_\_\_\_ безработицей.  
(фрикционной)

6. Особый вид деятельности, предметом которой является человек, нуждающийся в помощи это - \_\_\_\_\_ работа.  
(социальная)

7. Участник срочного рынка, который желает установить цены на активы, по которым в перспективе планируется сделка, а также застраховать на срочном рынке уже приобретенные активы на спотовом рынке - это \_\_\_\_\_.

(хеджер)

8. На купонном поле банкноты кто-то ручкой написал номер телефона. Можно ли оплатить покупку в магазине такой банкнотой? (да или нет)

Ответ: \_\_\_\_\_

(да)

9. На каких платформах можно оплатить налоги онлайн? (Несколько вариантов ответов). Выберите все верные ответы.

а. В личном кабинете на сайте своего банка

б. На сайте Министерства финансов

в. На портале «Госуслуги»

г. На сайте Федеральной налоговой службы

(Ответ: а, б, в, г)

10. Карточка заёмщика, в которую записываются все операции с кредитами: какой банк выдавал, сколько есть долгов и вовремя ли платит гражданин – это \_\_\_\_\_ история.  
(кредитная)

11. Безвозмездное предоставление гражданам определенной денежной суммы за счет средств соответствующих бюджетов бюджетной системы Российской Федерации – это социальное \_\_\_\_\_.  
(пособие)

12. Определенный промежуток времени, в течение которого владелец кредитной карты может бесплатно пользоваться заемными средствами – это \_\_\_\_\_ период.

(льготный или грейс-период или беспроцентный)

13. Финансовое учреждение, предоставляющее финансовые средства под залог движимого имущества (изделия из драгоценных металлов и камней, ковры, носильные вещи, электроника, радиоаппаратура, компьютерная техника и др.), в ряде случаев — под заклад ценных бумаг – это \_\_\_\_\_.

(ломбард)

14. Система отношений между рыночными субъектами, в которой одна сторона на возмездной основе передает другой стороне право использования ее бизнес-модели, в том числе ее товарного знака- это \_\_\_\_\_.

(франчайзинг)

15. Физическое лицо, обратившееся к кредитору с намерением получить, получающее или получившее потребительский кредит (заем) – это \_\_\_\_\_.

(заемщик)

Проверяемая компетенция УК-5: Способен воспринимать межкультурное разнообразие общества в социально-историческом, этическом и философском контекстах

1. Субъект экономики, который состоит из одного ведущего самостоятельное хозяйство индивида, или группы людей, живущих совместно и ведущих общее хозяйство с целью удовлетворения физиологических, духовных и культурных потребностей – это \_\_\_\_\_ хозяйство.  
(домашнее)

2. Минимальная, необходимая для обеспечения жизнедеятельности сумма доходов гражданина Российской

Федерации, называется прожиточный \_\_\_\_\_.

(минимум)

3. Денежная единица одной страны или групп стран, используемая для измерения величины стоимости товаров, работ, услуг, а также как общепринятое средство платежа и расчетов – это \_\_\_\_\_. (валюта)

4. Физическое лицо, которое находится на территории Российской Федерации не менее 183 календарных дней в течение 12 месяцев, идущих подряд, согласно НК РФ определено как налоговый \_\_\_\_\_.

(резидент)

5. Безвозмездное предоставление гражданам определенной суммы из бюджета согласно законодательству РФ представляет собой социальное \_\_\_\_\_.

(пособие)

6. Работающий гражданин, который оплатил собственное лечение в частной клинике, может получить налоговый \_\_\_\_\_.

(вычет)

7. Всем гражданам РФ, а также постоянно проживающим на территории РФ иностранным гражданам и лицам без гражданства выдаётся \_\_\_\_\_ обязательного медицинского страхования.

(полис)

8. Граждане РФ, а также иностранные граждане могут получить кредит под залог недвижимости, который иначе называют \_\_\_\_\_. (ипотека)

9. Социальными целями домохозяйства могут выступать:

а. воспитание детей

б. повышение образовательного уровня

в. обеспечение условий для полноценного отдыха

г. всё вышеперечисленное

(Ответ: г)

10. К расходам, которые в случае падения доходов необходимо сокращать в первую очередь, относят:

а. расходы на питание

б. ежемесячные платежи банку по потребительскому кредиту

в. расходы на приобретение брендовой одежды

г. ежемесячные платежи за жилищно-коммунальные услуги

(Ответ: в)

Проверяемая компетенция УК-9: Способен принимать обоснованные экономические решения в различных областях жизнедеятельности

1. Если номинальная заработная плата увеличилась за год на 15%, а рост цен составил 10%, то реальная заработная плата уменьшилась на \_\_\_\_\_% (дать ответ в виде целого числа).

(5)

2. Если сумма начисленной заработной платы 30000 руб., то сумма налога на доходы физических лиц (НДФЛ) составит \_\_\_\_\_ руб. (дать ответ в виде целого числа).

(3900)

3. Если сумма начисленной заработной платы 30000 руб., то сумма страховых взносов, которые должен внести работодатель, составит \_\_\_\_\_ руб. (дать ответ в виде целого числа).

(9000)

4. Предположим, что темп инфляции составляет 7%, а ставка по вкладу в банке – 8%. В такой ситуации Ваш доход будет равен \_\_\_\_\_% (дать ответ в виде целого числа).

(1)

5. Гражданин выиграл в лотерею, проводимую компанией в целях рекламы своей продукции, 50000 руб.

Сумма налога на доходы физических лиц (НДФЛ), которую необходимо заплатить обладателю выигрыша составит \_\_\_\_\_ руб. (дать ответ в виде целого числа).

(16100)

6. Гражданин, зарегистрированный в качестве самозанятого, в течение года получил доход в сумме 500000 руб. от контрагентов физических лиц. Сумма налога с профессионального дохода, которую должен заплатить данный гражданин, составит \_\_\_\_\_ руб. (дать ответ в виде целого числа).

(20000)

7. Гражданин положил в банк 10000 руб. на год под 5% годовых. Доход гражданина в конце срока вклада составит \_\_\_\_\_ руб. (дать ответ в виде целого числа).

(500)

8. Стоимость минимальной потребительской корзины, включающей продовольственные и непродовольственные товары, 10000 руб. в месяц на одного человека. Доля расходов на питание в данной корзине составляет 70%. Сумма расходов на приобретение непродовольственных товаров равна \_\_\_\_\_ руб. (дать ответ в виде целого числа).

(3000)

9. Стоимость автомобиля 400000 руб. Мощность двигателя автомобиля 106 л.с., ставка налога 20 руб. /л.с.

Сумма транспортного налога, которую обязан уплатить собственник, составит \_\_\_\_\_ руб. (дать ответ в виде целого числа).

(2120 руб.)

10. Лица, на которых в соответствии с законодательством Российской Федерации зарегистрированы транспортные средства, обязаны уплачивать транспортный \_\_\_\_\_ .  
(налог)

11. Инициативная самостоятельная деятельность граждан или их объединений, направленная на получение прибыли (или личного дохода) и осуществляемая от своего лица, на свой риск и под свою имущественную ответственность, а также от имени и под юридическую ответственность юридического лица называется \_\_\_\_\_ деятельность.

(предпринимательская)

12. Укажите правильное утверждение о соотношении риска и доходности при инвестировании на финансовом рынке:

- а. риск и доходность не связаны между собой
- б. чем выше ожидаемая доходность, тем ниже должен быть предполагаемый риск
- в. чем ниже риск, тем выше должна быть ожидаемая доходность
- г. чем выше риск, тем выше должна быть ожидаемая доходность

(Ответ: г)

13. Ваши деньги лежат на депозите со ставкой 6% годовых, а ежегодная инфляция составляет 7% годовых. Это значит, что через год, сняв деньги со счета, вы сможете купить товаров и услуг:

- а. меньше, чем могли бы купить на эти деньги сегодня
- б. больше, чем могли бы купить на эти деньги сегодня
- в. столько же, сколько могли бы купить на эти деньги сегодня
- г. не хватает данных о валютном курсе.

(Ответ: а)

14. Полис обязательного страхования автогражданской ответственности (ОСАГО) гарантирует:

- а. возмещение ущерба в результате ДТП, нанесенного собственному автомобилю в пределах установленной суммы
- б. возмещение ущерба, причиненного владельцем полиса другому автомобилю в пределах установленной суммы
- в. возмещение ущерба как собственному, так и чужому автомобилю в результате ДТП

(Ответ: б)

15. Фраза «евро подорожал к рублю» означает:

- а. за 1 евро стали давать меньше рублей
- б. за 1 евро стали давать больше рублей
- в. больше евро стали давать за один рубль

(Ответ: б)

Критерии оценивания:

Каждое задание (вопрос) оценивается в 1 балл. Оценивание КИМ в целом:

«зачтено» – верно выполнено более 60% заданий.

«не зачтено» – верно менее 60% заданий.

Оценочные материалы для текущего контроля (практические задания, задания для самостоятельной работы, разработка проекта личного решения) размещены в онлайн-курсе на образовательном портале <https://portal.edu.asu.ru/course/view.php?id=8515>

Критерии оценивания заданий для самостоятельной работы:

1. Полнота и правильность выполнения заданий.
2. Своевременность выполнения заданий.
3. Самостоятельность выполнения заданий

Оценка «зачтено» выставляется, если:

- Студентом задание выполнено самостоятельно. При этом составлен правильный алгоритм выполнения задания, в логических рассуждениях и решении нет ошибок, получен верный ответ, задание выполнено рациональным способом. Отлично при защите результатов (повышенный уровень).

- Студентом задание выполнено с подсказкой преподавателя. При этом составлен правильный алгоритм выполнения задания, в логическом рассуждении и выполнении нет существенных ошибок; есть объяснение решения, допущено не более двух несущественных ошибок, получен верный ответ. Хорошо при защите результатов (базовый уровень).

Оценка «не зачтено» выставляется, если студентом задание не выполнено (уровень не сформирован).

Критерии оценивания практических заданий:

1. Полнота выполнения практических заданий.
2. Своевременность выполнения заданий.
3. Последовательность (алгоритм) и рациональность выполнения заданий.
4. Самостоятельность решения заданий.
5. Умение использовать различные варианты и способы решений.

Оценка «отлично» (повышенный уровень) выставляется, если студентом задание решено самостоятельно.

При этом составлен правильный алгоритм решения задания, в логических рассуждениях, в выборе формул и решении нет ошибок, получен верный ответ, задание решено рациональным способом.

Оценка «хорошо» (базовый уровень) выставляется, если студентом задание решено с подсказкой преподавателя. При этом составлен правильный алгоритм решения задания, в логическом рассуждении и решении нет существенных ошибок; правильно сделан выбор формул для решения; есть объяснение решения, но задание решено нерациональным способом или допущено не более двух несущественных ошибок, получен верный ответ.

Оценка «удовлетворительно» (пороговый уровень) выставляется, если студентом задание решено с подсказками преподавателя. При этом задание понято правильно, в логическом рассуждении нет существенных ошибок, но допущены ошибки в выборе формул или в математических расчетах; задание решено не полностью или в общем виде.

Оценка «неудовлетворительно» (уровень не сформирован) выставляется, если студентом задание не выполнено.

Критерии оценивания разработки и защиты проекта личного решения (проекта):

1. Полнота и правильность выполнения задания.
2. Своевременность выполнения задания.
3. Самостоятельность решения.

Оценка «зачтено» выставляется, если:

- (повышенный уровень освоения) Студентом задание выполнено самостоятельно. При этом использованы доступные цифровые сервисы и программы, составлен правильный алгоритм выполнения задания, в логических рассуждениях и решении нет ошибок, получен верный ответ, задание выполнено рациональным способом. При защите личного решения (проекта) показано понимание возможностей использования доступных цифровых сервисов для разработки личного решения.

- (базовый уровень освоения) Студентом задание выполнено самостоятельно. При этом использованы доступные цифровые сервисы и программы. При этом составлен правильный алгоритм выполнения задания, в логическом рассуждении и выполнении нет существенных ошибок; есть объяснение решения, допущено не более двух несущественных ошибок, получен верный ответ.

Оценка «не зачтено» выставляется, если студентом задание не выполнено (уровень не сформирован).

## **5.2. Темы письменных работ для проведения текущего контроля (эссе, рефераты, курсовые работы и др.)**

Пример оценочного средства:

Пример типового задания 1. Опишите состав вашего домашнего хозяйства. Какую роль в его функционировании играет государство? Дайте характеристику вашей роли в функционировании домохозяйства.

## **5.3. Фонд оценочных средств для проведения промежуточной аттестации**

Промежуточная аттестация проводится в форме тестирования. Тестирование осуществляется с помощью автоматизированной программы Moodle. Тест содержит 20 вопросов, отбираемых в случайном порядке из общей базы вопросов по курсу. На каждое тестовое задание отводится до 1 минуты. Тестовое задание может иметь один или более правильных ответов. В последнем случае после формулировки вопроса приводится количество позиций, которые нужно отметить для получения правильного ответа на вопрос. За каждый правильный ответ закрытого типа дается 1 балл. Для получения зачета по курсу необходимо ответить на 50% вопросов теста и более.

Пример оценочного средства:

Пример типового задания 1. В РФ порог индексации определен на уровне:

- а) 2%;
- б) 5%;
- в) 6%;
- г) 10%.

Пример типового задания 2. В рамках социального партнерства на уровне субъекта РФ заключаются:



- а) профессиональное соглашение;
- б) генеральное соглашение;
- в) отраслевое соглашение;
- г) коллективное соглашение.

Пример типового задания 3. Какой метод индексации доходов установлен законодательством РФ?

- а) метод скользящей шкалы;
- б) метод периодической индексации;
- в) метод пограничной величины;
- г) метод дифференцированной индексации.

Пример типового задания 4. Пособие по временной нетрудоспособности относится к пособиям в сфере

- а) занятости;
- б) пенсионного обеспечения;
- в) социального страхования;
- г) медицинского страхования.

Пример типового задания 5. Молодая семья берет кредит в банке для приобретения мебели. Какая форма кредита реализуется в описанных кредитных отношениях?

- а. банковский;
- б. ипотечный;
- в. государственный;
- г. потребительский.

Пример типового задания 6. В каких случаях возникают отношения потребительского кредита? (2 позиции)

- а. кредит частному предпринимателю для организации производства;
- б. кредит под залог квартиры;
- в. кредит предприятия своему работнику для приобретения товаров собственного производства;
- г. кредит банка частному лицу для приобретения квартиры.

Критерии оценивания тестирования:

1. Полнота выполнения тестовых заданий
2. Своевременность выполнения
3. Правильность ответов на вопросы
4. Самостоятельность тестирования
5. Умение пользоваться полученными знаниями

Оценка «зачтено» выставляется, если:

- студентом понимаются используемые при составлении тестового вопроса термины, их взаимосвязи и взаимообусловленность, правильно выполнено 85 -100 % заданий предложенного теста (повышенный уровень);
- студентом в основном понимаются используемые при составлении тестового вопроса термины, их взаимосвязи и взаимообусловленность, правильно выполнено 50-84% заданий предложенного теста (базовый уровень).

Оценка «не зачтено» выставляется, если студентом не понимаются используемые при составлении тестового вопроса термины, их взаимосвязи и взаимообусловленность. Правильно выполнено менее 50 % заданий предложенного теста (уровень не сформирован).

## 6. Учебно-методическое и информационное обеспечение дисциплины

6.1. Рекомендуемая литература				
6.1.1. Основная литература				
	Авторы	Заглавие	Издательство, год	Эл. адрес
Л1.1	под ред. М.В. Романовского, О.В. Врублевской, Н.Г. Ивановой.	Финансы, денежное обращение и кредит : учебник для академического бакалавриата	Юрайт, 2019	<a href="https://biblio-online.ru/viewer/733A0268-4A76-4332-99A6-B776F3CA63AA/finansy-denezhnoe-obraschenie-i-kredit#page/2">https://biblio-online.ru/viewer/733A0268-4A76-4332-99A6-B776F3CA63AA/finansy-denezhnoe-obraschenie-i-kredit#page/2.</a>

Л1.2	Корнейчук Б.В.	Микроэкономика: учебник и практикум для академического бакалавриата	М.: Издательство Юрайт, 2018	<a href="https://www.biblio-online.ru/viewer/5F1CD753-BCAE-4361-8DD5-E4F1ED24AEF2#/">https://www.biblio-online.ru/viewer/5F1CD753-BCAE-4361-8DD5-E4F1ED24AEF2#/</a>
<b>6.1.2. Дополнительная литература</b>				
	<b>Авторы</b>	<b>Заглавие</b>	<b>Издательство, год</b>	<b>Эл. адрес</b>
Л2.1	Под ред. Гончаренко Л.И.	НАЛОГООБЛОЖЕНИЕ ФИЗИЧЕСКИХ ЛИЦ. Учебник и практикум для академического бакалавриата: Гриф УМО ВО	М.:Издательство Юрайт, 2018	<a href="https://biblio-online.ru/book/7A543481-37B2-4D57-8179-2FFDC50CB6D5">https://biblio-online.ru/book/7A543481-37B2-4D57-8179-2FFDC50CB6D5</a>
Л2.2	Мазаева М.В.	СТРАХОВАНИЕ. Учебное пособие для вузов:	М.:Издательство Юрайт, 2018	<a href="https://biblio-online.ru/book/D97D3DF5-5BF3-4C34-8669-593B205DEF37">https://biblio-online.ru/book/D97D3DF5-5BF3-4C34-8669-593B205DEF37</a>
Л2.3	Жеребин В.М., Романов А.Н.	Экономика домашних хозяйств.: монография	Научная мысль, 2016	<a href="http://znanium.com/catalog/product/503877">http://znanium.com/catalog/product/503877</a>
<b>6.2. Перечень ресурсов информационно-телекоммуникационной сети "Интернет"</b>				
	<b>Название</b>		<b>Эл. адрес</b>	
Э1	Экономика личных решений		<a href="https://portal.edu.asu.ru/course/view.php?id=8515">https://portal.edu.asu.ru/course/view.php?id=8515</a>	
<b>6.3. Перечень программного обеспечения</b>				
<p>Microsoft Office 2010 (Office 2010 Professional, № 4065231 от 08.12.2010), (бессрочно);  Microsoft Windows 7 (Windows 7 Professional, № 61834699 от 22.04.2013), (бессрочно);  Chrome (<a href="http://www.chromium.org/chromium-os/licenses">http://www.chromium.org/chromium-os/licenses</a> ), (бессрочно);  7-Zip (<a href="http://www.7-zip.org/license.txt">http://www.7-zip.org/license.txt</a> ), (бессрочно);  AcrobatReader (<a href="http://www.images.adobe.com/content/dam/Adobe/en/legal/servicetou/Acrobat_com_Additional_TOU-en_US-20140618_1200.pdf">http://www.images.adobe.com/content/dam/Adobe/en/legal/servicetou/Acrobat_com_Additional_TOU-en_US-20140618_1200.pdf</a>), (бессрочно);  ASTRA LINUX SPECIAL EDITION (<a href="https://astralinux.ru/products/astra-linux-special-edition/">https://astralinux.ru/products/astra-linux-special-edition/</a>), (бессрочно);  LibreOffice (<a href="https://ru.libreoffice.org/">https://ru.libreoffice.org/</a>), (бессрочно);  Веб-браузер Chromium (<a href="https://www.chromium.org/Home/">https://www.chromium.org/Home/</a>), (бессрочно);  Антивирус Касперский (<a href="https://www.kaspersky.ru/">https://www.kaspersky.ru/</a>), (до 23 июня 2024);  Архиватор Ark (<a href="https://apps.kde.org/ark/">https://apps.kde.org/ark/</a>), (бессрочно);  Okular (<a href="https://okular.kde.org/ru/download/">https://okular.kde.org/ru/download/</a>), (бессрочно);  Редактор изображений Gimp (<a href="https://www.gimp.org/">https://www.gimp.org/</a>), (бессрочно)</p>				
<b>6.4. Перечень информационных справочных систем</b>				
Информационная справочная система: СПС КонсультантПлюс (инсталлированный ресурс АлтГУ или <a href="http://www.consultant.ru/">http://www.consultant.ru/</a> ). Профессиональные базы данных: 1. Электронная база данных «Scopus» ( <a href="http://www.scopus.com/">http://www.scopus.com/</a> );				

2. Электронная библиотечная система Алтайского государственного университета (<http://elibrary.asu.ru/>);
3. Научная электронная библиотека elibrary (<http://elibrary.ru>)

## 7. Материально-техническое обеспечение дисциплины

Аудитория	Назначение	Оборудование
Учебная аудитория	для проведения занятий всех видов (дисциплинарной, междисциплинарной и модульной подготовки), групповых и индивидуальных консультаций, текущего контроля и промежуточной аттестации, курсового проекта (работы), проведения практики	Стандартное оборудование (учебная мебель для обучающихся, рабочее место преподавателя, доска, мультимедийное оборудование стационарное или переносное)
Помещение для самостоятельной работы	помещение для самостоятельной работы обучающихся	Компьютеры, ноутбуки с подключением к информационно-телекоммуникационной сети «Интернет», доступом в электронную информационно-образовательную среду АлтГУ

## 8. Методические указания для обучающихся по освоению дисциплины

Изучение учебной дисциплины магистрантами предусматривает два вида работ:

- работа с преподавателем;
- самостоятельная работа.

Работа с преподавателем охватывает практические занятия. Последовательность проведения данных занятия, их содержание определяются настоящей программой. Посещение данных занятий является обязательным для всех студентов. Практическое занятие требует подготовки, предусматривающей изучение теоретического материала по теме занятия с использованием учебной литературы, перечень которой приведен в данной рабочей программе.

Самостоятельная работа предусматривает подготовку к практическим занятиям и выполнение заданий. Самостоятельная работа призвана закрепить полученные на практических занятиях умения и навыки. Поэтому по каждой теме необходимо выполнить НЕ МЕНЕЕ одного задания.

Самостоятельная работа предполагает также разработку личного решения по одной из Ваших личных жизненных ситуаций. В качестве такой ситуации может выступать:

- получение налогового вычета;
- личное или имущественное страхование;
- выбор кредитной организации для получения потребительского кредита;
- разработка инициативного проекта с целью получения гранта (в том числе коллективного);
- вложение личных сбережений и т. д.

Перечень разрабатываемых личных решений (проекта) открыт. Решение о разработке того или иного личного решения (проекта) принимаете Вы. Отдельные проекты могут носить коллективный характер и выполняются командой (несколькими студентами). Однако, в рамках практических занятий Вы презентуете свою идею личного решения и совместно с преподавателем определяете формат дальнейшей работы над ним. После его проработки презентуете свое личное решение. Презентация личного решения является первым элементом аттестации по курсу.

Промежуточная итоговая аттестация по курсу предусматривает разработку и презентацию личного решения (в том числе группового). После чего вы получаете доступ к прохождению итогового тестирования.

Итоговый тест содержит 20 вопросов, отобранных случайным образом из банка тестовых вопросов.

Вопросы итогового тестирования охватывают основные жизненные ситуации, рассмотренные в рамках курса "Экономика личных решений".

# МИНОБРНАУКИ РОССИИ

федеральное государственное бюджетное образовательное учреждение высшего образования

«Алтайский государственный университет»

## Деловое общение: риторика и письмо рабочая программа дисциплины

Закреплена за кафедрой	<b>Кафедра общей и прикладной филологии, литературы и русского языка</b>
Направление подготовки	<b>18.03.01. Химическая технология</b>
Профиль	<b>Химическое, фармацевтическое и косметическое производство</b>
Форма обучения	<b>Очная</b>
Общая трудоемкость	<b>3 ЗЕТ</b>
Учебный план	<b>18_03_01_Химическая технология_ХФиКП-2022</b>

Часов по учебному плану	108	Виды контроля по семестрам
в том числе:		экзамены: 1
аудиторные занятия	36	
самостоятельная работа	45	
контроль	27	

### Распределение часов по семестрам

Курс (семестр)	1 (1)		Итого	
	Неделя 16			
Вид занятий	УП	РПД	УП	РПД
Лекции	20	20	20	20
Практические	16	16	16	16
Сам. работа	45	45	45	45
Часы на контроль	27	27	27	27
Итого	108	108	108	108

Программу составил(и):

*к.ф.н., Доцент, Качесова И.Ю.; к.ф.н., Доцент, Романова Е.Г.; к.ф.н., Завкафедрой, Доронина С.В.; д.ф.н., Профессор, Чернышова Т.В.; д.ф.н., Профессор, Гребнева М.П.; д.ф.н., Профессор, Трубникова Ю.В.; к.ф.н., Доцент, Ковалев О.А.*

Рецензент(ы):

*к.ф.н., Крайник О.М.*

Рабочая программа дисциплины

**Деловое общение: риторика и письмо**

разработана в соответствии с ФГОС:

*Федеральный государственный образовательный стандарт высшего образования - бакалавриат по направлению подготовки 18.03.01 Химическая технология (приказ Минобрнауки России от 07.08.2020 г. № 922)*

составлена на основании учебного плана:

*18.03.01 Химическая технология*

утвержденного учёным советом вуза от 29.10.2021 протокол № 1/1.

Рабочая программа одобрена на заседании кафедры

**Кафедра общей и прикладной филологии, литературы и русского языка**

Протокол от 07.06.2022 г. № 8

Срок действия программы: 2021-2025 уч. г.

Заведующий кафедрой

*к.фил.н., доц. Доронина С.В.*

#### **Визирование РПД для исполнения в очередном учебном году**

Рабочая программа пересмотрена, обсуждена и одобрена для исполнения в 2023-2024 учебном году на заседании кафедры

**Кафедра общей и прикладной филологии, литературы и русского языка**

Протокол от 07.06.2022 г. № 8

Заведующий кафедрой *к.фил.н., доц. Доронина С.В.*

## 1. Цели освоения дисциплины

1.1.	<p>Цель изучения курса "Деловое общение: риторика и письмо" - овладение теоретическими знаниями и необходимыми практическими навыками эффективного делового общения на уровне современной науки и практического опыта, позволяющими оптимизировать управленческие решения, предупреждать и преодолевать коммуникативные барьеры, кризисные и конфликтные коммуникации профессиональной деятельности и личной жизни, устанавливать и развивать позитивные и надежные контакты в рамках российского и мирового сообщества, включая личную коммуникативную культуру и умения общаться с коллективом для достижения продуктивной деятельности, создании благоприятной нравственной атмосферы, умение вести переговоры с партнерами.</p> <p>Считать основными задачами курса:</p> <ul style="list-style-type: none"><li>- достижение понимания студентами общественной значимости коммуникативных технологий в достижении согласия и стабильности на уровне межличностных, межгрупповых и международных отношений;</li><li>- обучение знаниям теоретических основ, сущности и специфических особенностей технологий делового общения, понятийного аппарата в области коммуникаций;</li><li>- обучение правилам и практическим приемам эффективного делового общения;</li><li>- обучение знаниям и соблюдению этических норм и принципов делового общения;</li><li>- обучение пользованию вербальными и невербальными средствами общения, а также распознаванию намерений партнеров, пользующихся этими средствами.</li></ul>
------	---

## 2. Место дисциплины в структуре ООП

Цикл (раздел) ООП: **Б1.О.02**

## 3. Компетенции обучающегося, формируемые в результате освоения дисциплины

УК-4	<b>Способен осуществлять деловую коммуникацию в устной и письменной формах на государственном языке Российской Федерации и иностранном(ых) языке(ах)</b>
УК-4.1	Знает нормативные, коммуникативные, этические аспекты устной и письменной речи; особенности современных коммуникативно-прагматических правил и этики речевого общения
УК-4.2	Проводит анализ конкретной речевой ситуации; оценивая степень эффективности общения и определяя причины коммуникативных удач и неудач, выявляя и устраняя собственные речевые ошибки
УК-4.3	Создаёт устные и письменные высказывания, учитывая коммуникативные качества речи
УК-4.4	Владеет устными и письменными речевыми жанрами; принципами создания текстов разных функционально-смысловых типов; общими правилами оформления документов различных типов; письменным аргументированным изложением собственной точки зрения

**В результате освоения дисциплины обучающийся должен**

3.1.	<b>Знать:</b>
3.1.1.	Знает нормативные, коммуникативные, этические аспекты устной и письменной речи; особенности современных коммуникативно-прагматических правил и этики речевого общения
3.2.	<b>Уметь:</b>
3.2.1.	Проводит анализ конкретной речевой ситуации; оценивая степень эффективности общения и определяя причины коммуникативных удач и неудач, выявляя и устраняя собственные речевые ошибки
3.3.	<b>Иметь навыки и (или) опыт деятельности (владеть):</b>

3.3.1.	Создаёт устные и письменные высказывания, учитывая коммуникативные качества речи. Владеет устными и письменными речевыми жанрами; принципами создания текстов разных функционально-смысловых типов; общими правилами оформления документов различных типов; письменным аргументированным изложением собственной точки зрения.
--------	---

#### 4. Структура и содержание дисциплины

Код занятия	Наименование разделов и тем	Вид занятия	Семестр	Часов	Компетенции	Литература
<b>Раздел 1. Деловое общение</b>						
1.1.	Понятие делового общения. Культура делового общения и его эффективность	Лекции	1	2		Л1.2, Л2.1, Л2.2
1.2.	Понятие делового общения. Культура делового общения и его эффективность	Практические	1	2		Л1.2, Л2.1, Л2.2
1.3.	Риторика делового общения	Практические	1	2		Л1.2, Л2.1, Л2.2
1.4.	Речевое воздействие в деловой коммуникации	Лекции	1	4		Л1.2, Л2.1, Л2.2
1.5.	Риторика делового общения	Лекции	1	2		Л1.2, Л2.1, Л2.2
1.6.	Речевое воздействие в деловой коммуникации	Практические	1	2		Л1.2, Л2.1, Л2.2
1.7.	Этикет делового общения. Основы делового протокола	Лекции	1	4		Л1.2, Л2.1, Л2.2
1.8.	Этикет делового общения. Основы делового протокола	Практические	1	2		Л1.2, Л2.1, Л2.2
1.9.	Деловое общение	Сам. работа	1	15		Л1.2, Л2.1, Л2.2
<b>Раздел 2. Речевые жанры делового общения</b>						
2.1.	Функционально-стилистические разновидности русского языка	Лекции	1	2		Л1.1, Л2.1, Л2.2
2.2.	Функционально-стилистические разновидности русского языка	Практические	1	2		Л1.1, Л2.1, Л2.2
2.3.	Специфика официально-делового стиля речи. Жанры делового стиля	Лекции	1	2		Л1.1, Л2.1, Л2.2
2.4.	Специфика официально-делового стиля речи. Жанры делового стиля	Практические	1	2		Л1.1, Л2.1, Л2.2
2.5.	Речевые жанры делового общения	Сам. работа	1	15		Л1.1, Л2.1, Л2.2

Код занятия	Наименование разделов и тем	Вид занятия	Семестр	Часов	Компетенции	Литература
<b>Раздел 3. Язык делового общения</b>						
3.1.	Языковые нормы в официально-деловом стиле речи	Лекции	1	2		Л2.1, Л2.2, Л1.3
3.2.	Языковые нормы в официально-деловом стиле речи	Практические	1	2		Л2.1, Л2.2, Л1.3
3.3.	Правила организации делового текста	Лекции	1	2		Л2.1, Л2.2, Л1.3
3.4.	Правила организации делового текста	Практические	1	2		Л2.1, Л2.2, Л1.3
3.5.	Язык делового общения	Сам. работа	1	15		Л2.1, Л2.2, Л1.3

## 5. Фонд оценочных средств

<b>5.1. Контрольные вопросы и задания для проведения текущего контроля и промежуточной аттестации по итогам освоения дисциплины</b>
<p>Оценочные материалы для текущего контроля по разделам и темам дисциплины в полном объеме размещены в онлайн-курсе на образовательном портале «Цифровой университет АлтГУ» – <a href="https://portal.edu.asu.ru/enrol/index.php?id=390">https://portal.edu.asu.ru/enrol/index.php?id=390</a></p> <p><b>ОЦЕНКА СФОРМИРОВАННОСТИ КОМПЕТЕНЦИИ УК-4:</b> Способен осуществлять деловую коммуникацию в устной и письменной формах на государственном языке Российской Федерации и иностранном(ых) языке(ах)</p> <p><b>ПРИМЕРЫ ЗАДАНИЙ ЗАКРЫТОГО ТИПА</b></p> <p>Вопрос 1. По количеству участников коммуникации речь подразделяется на:</p> <ul style="list-style-type: none"> <li>а. научную, художественную, разговорную</li> <li>б. устную и письменную</li> <li>в. монологическую, диалогическую и полилогическую</li> <li>г. описание, повествование и рассуждение</li> </ul> <p>ОТВЕТ: в</p> <p>Вопрос 2. Как правильно называется ведущий стилеобразующий признак делового стиля, отражающий направленное на адресата прямое волеизъявление в форме предписания относительно выполнения называемого действия?</p> <ul style="list-style-type: none"> <li>а. долженствование</li> <li>б. императивность</li> <li>в. предназначение</li> <li>г. предписание</li> </ul> <p>ОТВЕТ: б</p> <p>Вопрос 3.</p> <p>Для текста не характерна</p> <ul style="list-style-type: none"> <li>а. целостность</li> <li>б. лаконичность</li> <li>в. логичность</li> <li>г. связность</li> </ul> <p>ОТВЕТ: б</p> <p>Вопрос 4.</p> <p>Элементы риторического канона располагаются в следующей последовательности:</p> <ul style="list-style-type: none"> <li>а. инвенция, элокуция, диспозиция, меря, акцио</li> </ul>



- б. диспозиция, инвенция, элокуция, меморио, акцио
  - в. инвенция, диспозиция, элокуция, акцио, меморио
  - г. инвенция, диспозиция, элокуция, мемориа, акцио
- ОТВЕТ: г

Вопрос 5.

Заключению речевого сообщения не свойственна задача:

- а. обобщение сказанного
- б. изложение цели выступления
- в. указание перспектив
- г. краткое повторение основных проблем

ОТВЕТ: б

Вопрос 6. Определите жанр диалогической речи

- а. проповедь
- б. лекция
- в. интервью
- г. адвокатская речь

ОТВЕТ: в

Вопрос 7.

Определите, к какому роду красноречия относятся следующие виды речевых сообщений: тост, надгробное слово, SMS-сообщение, речь на приеме, письмо родственникам

- а. социально-бытовое
- б. судебное
- в. духовное
- г. социально-политическое

ОТВЕТ: а

Вопрос 8.

К открытым вопросам в деловой коммуникации относятся:

- а. риторические
- б. альтернативные
- в. информационные
- г. зеркальные

ОТВЕТ: в

Вопрос 9.

Манипулятивные технологии делового общения – это такие технологии, в которых присутствуют:

- а. техники расположения и убеждения по отношению к партнеру – адресату воздействия
- б. скрытое психологическое воздействие на делового партнера
- в. психотехнические приемы манипулирования
- г. открытое принуждение партнера к каким-либо поведенческим действиям

ОТВЕТ: а,б,в

Вопрос 10.

К средствам невербальной коммуникации относятся:

- а. проксемика
- б. все ответы верны
- в. такетика
- г. кинесика

ОТВЕТ: б

Вопрос 11.

Стиль поведения в конфликтной ситуации, при котором стороны стремятся к одностороннему выигрышу, к победе — это стиль...

- а. уклонения.
- б. сотрудничества;
- в. конкуренции и соперничества;
- г. компромисса;

ОТВЕТ: в

Вопрос 12.

Употребление фразеологизмов, пословиц и поговорок, обладающих выразительностью и сниженностью характерно для:

- а. разговорно-обиходного стиля
- б. официально-делового стиля
- в. публицистического стиля
- г. научного стиля

ОТВЕТ: а

Вопрос 13.

Укажите среди слов стилистически нейтральное:

- а. свекруха
- б. тетенька
- в. папа
- г. дочь

ОТВЕТ: г

Вопрос 14.

Какому требованию НЕ должен подчиняться язык деловых документов:

- а. стандартизованный характер изложения
- б. свобода интерпретации документа
- в. безэмоциональный стиль изложения
- г. точность формулировок правовых норм

ОТВЕТ: б

Вопрос 15.

Какое из слов не называет жанра документа:

- а. представление
- б. заключение
- в. сообщение
- г. заявление

ОТВЕТ: в

#### КРИТЕРИИ ОЦЕНИВАНИЯ:

Каждое задание оценивается одним баллом. Оценивание КИМ теоретического характера в целом: «зачтено» – верно выполнено более 50 % заданий, «не зачтено» – верно выполнено 50 % и менее 50 % заданий.

«отлично» – верно выполнено 85-100 % заданий, «хорошо» – верно выполнено 70-84 % заданий,

«удовлетворительно» – верно выполнено 51-69 % заданий, «неудовлетворительно» – верно выполнено 50 % или менее 50 % заданий.

#### ПРИМЕРЫ ЗАДАНИЙ ОТКРЫТОГО ТИПА

1. Документ – это...

Ответ: Материальный носитель с зафиксированной на нём в любой форме информацией в виде текста, звукозаписи, изображения и (или) их сочетания, который имеет реквизиты, позволяющие его идентифицировать, и предназначен для передачи во времени и в пространстве в целях общественного использования и хранения.

2. Набор реквизитов официального письменного документа, расположенных в определённой последовательности – это...

Ответ: формуляр.

3. Как называется тип речевой ошибки, связанной с употреблением близких по смыслу и потому лишних слов (упал вниз, главная суть, повседневная обыденность, бесполезно пропадает и т.п.)?

Ответ: плеоназм.

4. Назовите риторические каноны.

Ответ: инвенция, диспозиция, элокуция, меморио, акцио.

5. Определите тип ошибки и отредактируйте предложение: Таким образом, дети, показавшие хорошие результаты по индивидуальной работе на коротком отрезке времени, при более длительном тестировании не добиваются успеха.

Ответ: неверное (неуместное) употребление предлога. Предлог «по» следует заменить на предлог «в». Таким образом, дети, показавшие хорошие результаты в индивидуальной работе на коротком отрезке времени, при более длительном тестировании не добиваются успеха.

6. Какая ошибка допущена в данном предложении: Познакомившись с результатами проверки, на предприятии появились обновленные должностные инструкции сотрудников?  
 Ответ: У основного и добавочного действий разные субъекты.
7. Какую информацию несут реквизиты как элементы документа?  
 Ответ: об участниках коммуникативной ситуации, о ситуации реальной действительности, о самом документе.
8. Перечислите специфические функции делового текста.  
 Ответ: информационная, мыслеформирующая.
9. Кто несет ответственность за качество передачи информации в деловой коммуникации?  
 Ответ: отправитель сообщения.
10. Дайте определение нормы современного русского языка.  
 Ответ: совокупность правил, регламентирующих употребление слов, произношение, правописание, образование слов и их грамматических форм, сочетание слов и построение предложений.
11. Что включает в себя понятие «деловые переговоры»?  
 Ответ: Обсуждение с целью заключения соглашения по какому-либо вопросу как в рамках сотрудничества, так и в условиях конфликта.
12. Какой процедурный вопрос необходимо согласовать перед началом переговоров?  
 Ответ: повестку дня.
13. Что относится к позитивным функциям конфликта?  
 Ответ: стимулирование к изменениям и развитию, получение новой информации об оппоненте.
14. Какие типы конфликтов считаются наиболее распространенными в деловом общении?  
 Ответ: конфликт по вертикали, смешанный тип.
15. Перечислите основные этикетные формулы.  
 Ответ: формула приветствия, формула обращения, формула благодарности, формула приглашения, формула прощания, формула извинения.
16. Неотчётливое произношение звуков и даже их полное исчезновение в устной речи. ослабление звучания гласных в безударном положении – это...  
 Ответ: редукция.
17. Перечислите все компоненты речевого сообщения, которые включает риторическая структура?  
 Ответ: вступление, сообщение темы, сообщение цели речи, развитие темы, доказательство, опровержение, заключение.
18. Кто считается основоположником риторической науки и почему?  
 Ответ: Аристотель. Его труд «Риторика» впервые обобщает, систематизирует результаты деятельности древних греков в области искусства красноречия. Трактат состоит из нескольких книг: первая книга определяет место риторики среди античных наук; вторая – систематизирует способы воздействия на слушателей; третья – исследует стиль, построение речи.
19. Какая ошибка допущена в предложении: У него было покрасневшее лицо от мороза?  
 Ответ: неверный порядок слов.
20. Что понимают под точностью деловой речи?  
 Ответ: адекватную передачу авторского смысла делового текста и устранение его возможной двусмысленности?

#### КРИТЕРИИ ОЦЕНИВАНИЯ ОТКРЫТЫХ ВОПРОСОВ

«Отлично» (зачтено): Ответ полный, развернутый. Вопрос точно и исчерпывающе передан. Терминология сохранена. Студент превосходно владеет основной и дополнительной литературой. Ошибок нет.

«Хорошо» (зачтено): Ответ полный, хотя краток. Терминологически правильный. Нет существенных недочетов. Студент хорошо владеет пройденным программным материалом, основной литературой.

Суждения правильны.

«Удовлетворительно» (зачтено): Ответ неполный. В терминологии имеются недостатки. Студент владеет программным материалом, но имеются недочеты.

«Неудовлетворительно» (не зачтено): Не использована специальная терминология. Ответ в сущности неверен. Переданы лишь отдельные фрагменты соответствующего материала вопроса. Ответ не соответствует вопросу или вовсе не дан.

#### 5.2. Темы письменных работ для проведения текущего контроля (эссе, рефераты, курсовые работы и др.)

Не предусмотрено

#### 5.3. Фонд оценочных средств для проведения промежуточной аттестации

Промежуточная аттестация заключается в проведении в конце семестра экзамена по всему изученному курсу. Контрольно-измерительный материал для письменного опроса формируется из заданий открытого

типа текущего контроля, размещенных в онлайн-курсе на образовательном портале «Цифровой университет АлтГУ». Количество заданий в письменном опросе для промежуточной аттестации составляет 30 заданий.

**КРИТЕРИИ ОЦЕНИВАНИЯ:** Каждое задание оценивается 1 баллом. Оценивание КИМ в целом: «отлично» – верно выполнено 85-100 % заданий; «хорошо» – верно выполнено 70-84 % заданий; «удовлетворительно» – верно выполнено 51-69 % заданий; «неудовлетворительно» – верно выполнено 50 % и менее 50 % заданий.

### Приложения

Приложение 1.  [Деловое общение ФОС \(2\).docx](#)

## 6. Учебно-методическое и информационное обеспечение дисциплины

### 6.1. Рекомендуемая литература

#### 6.1.1. Основная литература

	Авторы	Заглавие	Издательство, год	Эл. адрес
Л1.1	Кузнецов И.Н.	Деловое общение:	Изд-во: Издательство "Дашков и К" , 2017	Электронный ресурс ЭБ С Лань <a href="https://e.lanbook.com/book/93544#book_name">https://e.lanbook.com/book/93544#book_name</a>
Л1.2	Чудинов А.П., Нахимова Е.А.	Деловое общение: учебное пособие	УрГУ, 2012	<a href="https://e.lanbook.com/book/129349">https://e.lanbook.com/book/129349</a>
Л1.3	Кондратьева О.Н.	Жанры официально-деловых текстов: учебное пособие	Кемерово : КемГУ, 2019	<a href="https://e.lanbook.com/book/141563">https://e.lanbook.com/book/141563</a>

#### 6.1.2. Дополнительная литература

	Авторы	Заглавие	Издательство, год	Эл. адрес
Л2.1	Панфилова А.П.	Культура речи и деловое общение. Часть 2: учебник и практикум для академического бакалавриата	Москва : Издательство Юрайт, 2018	<a href="https://urait.ru/book/kultura-rechi-i-delovoe-obschenie-v-2-ch-chast-2-421574">https://urait.ru/book/kultura-rechi-i-delovoe-obschenie-v-2-ch-chast-2-421574</a>
Л2.2	Панфилова А.П.	Культура речи и деловое общение. Часть 1: учебник и практикум для академического бакалавриата	Москва: Юрайт, 2018	<a href="https://urait.ru/book/kultura-rechi-i-delovoe-obschenie-v-2-ch-chast-1-421119">https://urait.ru/book/kultura-rechi-i-delovoe-obschenie-v-2-ch-chast-1-421119</a>

### 6.2. Перечень ресурсов информационно-телекоммуникационной сети "Интернет"

	Название	Эл. адрес
Э1	ЭУМК "Деловое общение, риторика и письмо"	<a href="https://portal.edu.asu.ru/course/view.php?id=390">https://portal.edu.asu.ru/course/view.php?id=390</a>

### 6.3. Перечень программного обеспечения

Microsoft Windows 7 № 60674416 от 19.07.2012 г. (бессрочная)  
Microsoft Office 2010 № 60674416 от 19.07.2012 г. (бессрочная)

### 6.4. Перечень информационных справочных систем

Электронная библиотечная система Алтайского государственного университета (<http://elibrary.asu.ru/>);  
 Научная электронная библиотека elibrary(<http://elibrary.ru>)  
 Электронная библиотечная система "Лань" <https://e.lanbook.com/>  
 Электронная библиотечная система "Онлайн"  
[https://biblioclub.ru/index.php?page=book\\_blocks&view=main\\_ub](https://biblioclub.ru/index.php?page=book_blocks&view=main_ub)  
 Электронная библиотечная система "Юрайт" <https://urait.ru/>  
 Электронная библиотечная система "Консультант студента" <https://www.studentlibrary.ru/>

## 7. Материально-техническое обеспечение дисциплины

Аудитория	Назначение	Оборудование
Учебная аудитория	для проведения занятий всех видов (дисциплинарной, междисциплинарной и модульной подготовки), групповых и индивидуальных консультаций, текущего контроля и промежуточной аттестации, курсового проекта (работы), проведения практики	Стандартное оборудование (учебная мебель для обучающихся, рабочее место преподавателя, доска)
Учебная аудитория	для проведения занятий лекционного типа, занятий семинарского типа (лабораторных и(или) практических), групповых и индивидуальных консультаций, текущего контроля и промежуточной аттестации, курсового проектирования (выполнения курсовых работ), проведения практик	Стандартное оборудование (учебная мебель для обучающихся, рабочее место преподавателя, доска, мультимедийное оборудование стационарное или переносное)
Помещение для самостоятельной работы	помещение для самостоятельной работы обучающихся	Компьютеры, ноутбуки с подключением к информационно-телекоммуникационной сети «Интернет», доступом в электронную информационно-образовательную среду АлтГУ
415Д	специализированный компьютерный класс кафедры связей с общественностью и рекламы - компьютерный класс - учебная аудитория для проведения занятий семинарского типа (лабораторных и(или) практических); проведения групповых и индивидуальных консультаций, текущего контроля и промежуточной аттестации	Учебная мебель на 16 посадочных мест; рабочее место преподавателя; доска меловая 1шт.; системный блок: IntelCore 2 DuoE7400 -17 шт.; сервер: системный блок: AquariusIntelPentiumD; монитор: Acer V173 B -16 шт.; монитор: Acer V193W 1 шт.; телевизор Samsung
405Д	специализированная аудитория с мультимедийным оборудованием кафедры связей с общественностью и рекламы - учебная аудитория для проведения занятий лекционного типа; занятий семинарского типа (лабораторных и(или) практических); проведения групповых и индивидуальных консультаций, текущего контроля и промежуточной аттестации	Учебная мебель на 30 посадочных мест; рабочее место преподавателя; доска меловая 1 шт.; кафедра; учебные пособия; презентационные материалы; наглядные материалы; компьютер: марка AquariusIntelCeleron - 1 единица; стационарный проектор: марка VivitekD517 - 1 единица; стационарный экран: марка Projecta - 1 единица
405Д	специализированная аудитория с мультимедийным оборудованием кафедры связей с общественностью и рекламы - учебная аудитория для проведения занятий лекционного типа;	Учебная мебель на 30 посадочных мест; рабочее место преподавателя; доска меловая 1 шт.; кафедра; учебные пособия; презентационные материалы; наглядные материалы; компьютер: марка

Аудитория	Назначение	Оборудование
	занятий семинарского типа (лабораторных и(или) практических); проведения групповых и индивидуальных консультаций, текущего контроля и промежуточной аттестации	AquariusIntelCeleron - 1 единица; стационарный проектор: марка VivitekD517 - 1 единица; стационарный экран: марка Projecta - 1 единица
405Д	специализированная аудитория с мультимедийным оборудованием кафедры связей с общественностью и рекламы - учебная аудитория для проведения занятий лекционного типа; занятий семинарского типа (лабораторных и(или) практических); проведения групповых и индивидуальных консультаций, текущего контроля и промежуточной аттестации	Учебная мебель на 30 посадочных мест; рабочее место преподавателя; доска меловая 1 шт.; кафедра; учебные пособия; презентационные материалы; наглядные материалы; компьютер: марка AquariusIntelCeleron - 1 единица; стационарный проектор: марка VivitekD517 - 1 единица; стационарный экран: марка Projecta - 1 единица
405Д	специализированная аудитория с мультимедийным оборудованием кафедры связей с общественностью и рекламы - учебная аудитория для проведения занятий лекционного типа; занятий семинарского типа (лабораторных и(или) практических); проведения групповых и индивидуальных консультаций, текущего контроля и промежуточной аттестации	Учебная мебель на 30 посадочных мест; рабочее место преподавателя; доска меловая 1 шт.; кафедра; учебные пособия; презентационные материалы; наглядные материалы; компьютер: марка AquariusIntelCeleron - 1 единица; стационарный проектор: марка VivitekD517 - 1 единица; стационарный экран: марка Projecta - 1 единица
405Д	специализированная аудитория с мультимедийным оборудованием кафедры связей с общественностью и рекламы - учебная аудитория для проведения занятий лекционного типа; занятий семинарского типа (лабораторных и(или) практических); проведения групповых и индивидуальных консультаций, текущего контроля и промежуточной аттестации	Учебная мебель на 30 посадочных мест; рабочее место преподавателя; доска меловая 1 шт.; кафедра; учебные пособия; презентационные материалы; наглядные материалы; компьютер: марка AquariusIntelCeleron - 1 единица; стационарный проектор: марка VivitekD517 - 1 единица; стационарный экран: марка Projecta - 1 единица
405Д	специализированная аудитория с мультимедийным оборудованием кафедры связей с общественностью и рекламы - учебная аудитория для проведения занятий лекционного типа; занятий семинарского типа (лабораторных и(или) практических); проведения групповых и индивидуальных консультаций, текущего контроля и промежуточной аттестации	Учебная мебель на 30 посадочных мест; рабочее место преподавателя; доска меловая 1 шт.; кафедра; учебные пособия; презентационные материалы; наглядные материалы; компьютер: марка AquariusIntelCeleron - 1 единица; стационарный проектор: марка VivitekD517 - 1 единица; стационарный экран: марка Projecta - 1 единица
405Д	специализированная аудитория с мультимедийным оборудованием кафедры связей с общественностью и рекламы - учебная аудитория для проведения занятий лекционного типа; занятий семинарского типа (лабораторных и(или) практических);	Учебная мебель на 30 посадочных мест; рабочее место преподавателя; доска меловая 1 шт.; кафедра; учебные пособия; презентационные материалы; наглядные материалы; компьютер: марка AquariusIntelCeleron - 1 единица; стационарный проектор: марка

Аудитория	Назначение	Оборудование
	проведения групповых и индивидуальных консультаций, текущего контроля и промежуточной аттестации	VivitekD517 - 1 единица; стационарный экран: марка Projecta - 1 единица
405Д	специализированная аудитория с мультимедийным оборудованием кафедры связей с общественностью и рекламы - учебная аудитория для проведения занятий лекционного типа; занятий семинарского типа (лабораторных и(или) практических); проведения групповых и индивидуальных консультаций, текущего контроля и промежуточной аттестации	Учебная мебель на 30 посадочных мест; рабочее место преподавателя; доска меловая 1 шт.; кафедра; учебные пособия; презентационные материалы; наглядные материалы; компьютер: марка AquariusIntelCeleron - 1 единица; стационарный проектор: марка VivitekD517 - 1 единица; стационарный экран: марка Projecta - 1 единица
405Д	специализированная аудитория с мультимедийным оборудованием кафедры связей с общественностью и рекламы - учебная аудитория для проведения занятий лекционного типа; занятий семинарского типа (лабораторных и(или) практических); проведения групповых и индивидуальных консультаций, текущего контроля и промежуточной аттестации	Учебная мебель на 30 посадочных мест; рабочее место преподавателя; доска меловая 1 шт.; кафедра; учебные пособия; презентационные материалы; наглядные материалы; компьютер: марка AquariusIntelCeleron - 1 единица; стационарный проектор: марка VivitekD517 - 1 единица; стационарный экран: марка Projecta - 1 единица
405Д	специализированная аудитория с мультимедийным оборудованием кафедры связей с общественностью и рекламы - учебная аудитория для проведения занятий лекционного типа; занятий семинарского типа (лабораторных и(или) практических); проведения групповых и индивидуальных консультаций, текущего контроля и промежуточной аттестации	Учебная мебель на 30 посадочных мест; рабочее место преподавателя; доска меловая 1 шт.; кафедра; учебные пособия; презентационные материалы; наглядные материалы; компьютер: марка AquariusIntelCeleron - 1 единица; стационарный проектор: марка VivitekD517 - 1 единица; стационарный экран: марка Projecta - 1 единица

## 8. Методические указания для обучающихся по освоению дисциплины

Для получения оценки за курс Вам необходимо освоить все предлагаемые темы, последовательно изучив все материалы курса: лекции, контрольные задания и тесты. Лекция засчитывается при выполнении двух условий: она должна быть пройдена до конца, на контрольные вопросы должны быть даны верные ответы. Задания и тесты становятся доступными после завершения работы над лекцией. Тесты проверяются автоматически, проверка письменных заданий осуществляется преподавателем. Выполнение элементов курса автоматически отмечается на его главной странице. Для более глубокого изучения тем Вам предлагаются словарь терминов и дополнительные материалы (лингвистические словари, справочники, размещенные в курсе как гиперссылки).

Задания курса оцениваются в баллах и суммируются. Всего за курс можно заработать 100 баллов. При этом за все выполненные лекции курса можно получить 20 баллов, за все выполненные задания - 60 баллов, за правильно решенные тесты - 20 баллов.

Заработанное количество баллов переводится в экзаменационную оценку по следующим правилам

Сопоставление шкал оценивания

4-балльная шкала

(уровень освоения)

Отлично (повышенный уровень) 85-100 баллов

Хорошо (базовый уровень) 70-84 балла

Удовлетворительно (пороговый уровень) 50-69 баллов.

Неудовлетворительно (уровень не сформирован) 0-49 баллов.

**ВАЖНО.** Обязательным условием получения оценки за курс является освоение всех лекций, выполнение всех заданий и тестов.





Программу составил(и):  
*ст. преп, Т.В. Пронина*

Рецензент(ы):  
*к.х.н., доцент, Е.П. Харнутова; к.п.н., доцент, О.В. Мясникова*

Рабочая программа дисциплины  
**Иностранный язык**

разработана в соответствии с ФГОС:  
*Федеральный государственный образовательный стандарт высшего образования - бакалавриат по направлению подготовки 18.03.01 Химическая технология (приказ Минобрнауки России от 07.08.2020 г. № 922)*

составлена на основании учебного плана:  
*18.03.01 Химическая технология*  
утвержденного учёным советом вуза от 29.10.2021 протокол № 1/1.

Рабочая программа одобрена на заседании кафедры  
**Кафедра иностранных языков естественно-научного профиля**

Протокол от 29.06.2022 г. № 11  
Срок действия программы: 2023-2024 уч. г.

Заведующий кафедрой  
*Мясникова Ольга Валентиновна*

#### **Визирование РПД для исполнения в очередном учебном году**

Рабочая программа пересмотрена, обсуждена и одобрена для  
исполнения в 2023-2024 учебном году на заседании кафедры

**Кафедра иностранных языков естественно-научного профиля**

Протокол от 29.06.2022 г. № 11  
Заведующий кафедрой *Мясникова Ольга Валентиновна*

## 1. Цели освоения дисциплины

1.1.	Формирование и развитие необходимого и достаточного уровня коммуникативных компетенций для решения профессиональных задач и межличностного общения на иностранном языке. Повышение исходного уровня ИЯ, достигнутого на предыдущей ступени образования; расширение социально-культурного и профессионального кругозора студентов средствами ИЯ; развитие способности к самообразованию с использованием ИЯ.
------	---

## 2. Место дисциплины в структуре ООП

Цикл (раздел) ООП: **Б1.О.02**

## 3. Компетенции обучающегося, формируемые в результате освоения дисциплины

УК-4	Способен осуществлять деловую коммуникацию в устной и письменной формах на государственном языке Российской Федерации и иностранном(ых) языке(ах)
------	---

**В результате освоения дисциплины обучающийся должен**

3.1.	<b>Знать:</b>
3.1.1.	- лексический минимум единиц общего и терминологического характера; - основные фонетические, лексические, грамматические словообразовательные явления; - лексический минимум по специальности.
3.2.	<b>Уметь:</b>
3.2.1.	- создавать материал для устных презентаций; - пользоваться изученным языковым материалом для подготовки монолога (рассказа) в профессиональных и межличностных целях; - выделять основную информацию от второстепенной; - выполнять перевод с иностранного языка на русский, способствующий точному пониманию исходного текста.
3.3.	<b>Иметь навыки и (или) опыт деятельности (владеть):</b>
3.3.1.	- профессионального общения на иностранном языке; - владения всеми видами речевой деятельности в социально-культурном и профессиональном общении на иностранном языке.

## 4. Структура и содержание дисциплины

Код занятия	Наименование разделов и тем	Вид занятия	Семестр	Часов	Компетенции	Литература
<b>Раздел 1. Аудирование и говорение. Устно-речевой вводно-коррективный курс.</b>						
1.1.	Фонетика и аудирование. Закрепление сформированного в школе базового уровня слухопроизносительных навыков нормативного немецкого и английского языков; Корректировка и предвосхищение типичных фонетических ошибок на знакомом по программе средней школы	Лабораторные	1	2		Л1.1, Л2.3, Л1.2, Л1.3, Л1.4, Л2.1, Л2.2

Код занятия	Наименование разделов и тем	Вид занятия	Семестр	Часов	Компетенции	Литература
	грамматическом, но новом лексическом материале: установка и корректировка звуков: твердый приступ в начале слова и корня; противопоставление долгих/кратких гласных; ритмика предложения; интонация и ее роль при выражении собственного отношения к высказыванию; правила постановки ударения в немецких, английских и интернациональных словах.					
1.2.	Лексика. Продуктивное и рецептивное усвоение лексических единиц. Формирование активного тематического словаря и расширение рецептивного словаря за счет иностранных слов по тематике общения: Учеба. Мой вуз. Мой факультет. Высшее образование в России и за рубежом.	Лабораторные	1	2		Л1.1, Л2.3, Л1.2, Л1.3, Л1.4, Л2.1, Л2.2
1.3.	Грамматика. Повторение элементарной грамматики, необходимой для аудирования, говорения по тематике общения.	Лабораторные	1	2		Л1.1, Л2.3, Л1.2, Л1.3, Л1.4, Л2.1, Л2.2
1.4.	Овладение навыками и умениями речевой деятельности применительно к сфере бытовой и профессиональной коммуникации. Представление и знакомство. Социальный статус, профессия, должность. Учеба в вузе. Учебные предметы, занятия, зачеты и экзамены, самостоятельная работа, перспектива дальнейшей учебы и профессии.	Лабораторные	1	2		Л1.1, Л2.3, Л1.2, Л1.3, Л1.4, Л2.1, Л2.2
1.5.	Мой университет. Алтайский государственный университет. Структура, материально-техническая база. Мой факультет. Специальности, кафедры, преподавательский состав, учебные предметы.	Лабораторные	1	2		Л1.1, Л2.3, Л1.2, Л1.3, Л1.4, Л2.1, Л2.2
1.6.	Обучение в профильном вузе за рубежом в Германии, Великобритании, США. Сравнительно-	Лабораторные	1	2		Л1.1, Л2.3, Л1.2, Л1.3, Л1.4, Л2.1, Л2.2

Код занятия	Наименование разделов и тем	Вид занятия	Семестр	Часов	Компетенции	Литература
	сопоставительный анализ российской и зарубежной систем образования по профилю студента.					
1.7.	Немецкий язык / Английский язык Прослушивание и распознавание звуков в отдельных словах, ударения в словах, ритма речи: ударные и неударные слова в потоке речи; Прослушивание и распознавание паузации как средства деления речевого потока на смысловые отрезки; Прослушивание и выделение ключевых слов, понимание смысла основных частей монолога или диалога; Прослушивание и понимание на слух основного содержания учебных и аутентичных текстов с опорой на зрительный образ и без нее.	Сам. работа	1	8		Л1.1, Л2.3, Л1.2, Л1.3, Л1.4, Л2.1, Л2.2
1.8.	Немецкий язык / Английский язык Воспроизведение звуков в словах и словосочетаниях по образцу, воспроизведение предложений по образцу; воспроизведение микродиалогов по ролям; воспроизведение текста по ключевым словам и по плану; повторение текста за диктором с соблюдением правильного членения предложения на синтагмы и их правильного интонационного оформления; устная постановка вопросов, развернутые ответы на вопросы; создание собственных предложений и связанного текста с использованием ключевых слов и выражений из текста-образца; подготовка краткого устного сообщения.	Сам. работа	1	8		Л1.1, Л2.3, Л1.2, Л1.3, Л1.4, Л2.1, Л2.2
<b>Раздел 2. Чтение, говорение, письмо на базе сфер общения: бытовой, учебно-познавательной, социально-культурной, профессиональной.</b>						
2.1.	Просмотровый ознакомительный, изучающий, поисковый виды чтения. Развертывание монолога и диалога для выражения коммуникативных намерений. Тематика общения: Высшее образование в России и за рубежом. Уровни высшего образования. Сравнительно-	Лабораторные	1	2		Л1.1, Л2.3, Л1.2, Л1.3, Л1.4, Л2.1, Л2.2

Код занятия	Наименование разделов и тем	Вид занятия	Семестр	Часов	Компетенции	Литература
	сопоставительный анализ российской и зарубежной систем образования по профилю студента. Учебные предметы; занятия, зачеты и экзамены; самостоятельная работа; перспективы дальнейшей учебы и профессии. Мой университет.					
2.2.	История создания вуза; структура; материально-техническая база; традиции вуза; известные ученые и выпускники университета. Мой факультет; кафедры; преподавательский состав, специальности; научные школы и исследования. Студенческая жизнь в России и за рубежом.	Лабораторные	1	2		Л1.1, Л2.3, Л1.2, Л1.3, Л1.4, Л2.1, Л2.2
2.3.	Студенческие международные контакты: научные, профессиональные. Летние образовательные и ознакомительные программы. Конкурсы, гранты, стипендии для студентов в России и за рубежом. Академическая мобильность. Язык как средство общения.	Лабораторные	1	2		Л1.1, Л2.3, Л1.2, Л1.3, Л1.4, Л2.1, Л2.2
2.4.	Развитие умения работать с оригинальной литературой по специальности. Профессиональное общение на темы: Строение атома. Периодическая система элементов. Химическая связь. Типы химических реакций.	Лабораторные	1	2		Л1.1, Л2.3, Л1.2, Л1.3, Л1.4, Л2.1, Л2.2
2.5.	Развитие основных навыков письма: формулировка и написание вопросов по тексту; написание краткого сообщения на заданную тему с использованием ключевых слов и выражений; заполнение бланка анкеты; написание неофициального письма (установление контакта, запрос информации).	Лабораторные	1	2		Л1.1, Л2.3, Л1.2, Л1.3, Л1.4, Л2.1, Л2.2
2.6.	Немецкий язык: обращенное чтение: Die Fakultät stellt sich vor; Dr. Lenjuk argumentiert für fachbezogene Kontakte; Das Studium in Deutschland; Die Universität stellt sich vor; просмотрное чтение: Unsere Hochschule; Studienordnung für	Сам. работа	1	8		Л1.1, Л2.3, Л1.2, Л1.3, Л1.4, Л2.1, Л2.2

Код занятия	Наименование разделов и тем	Вид занятия	Семестр	Часов	Компетенции	Литература
	den Diplomstudiengang Chemie an der Technischen-Universität München; Английский язык: обращенное чтение, как контроль понимания коммуникативного намерения автора текста с соблюдением правильной ритмики и интонации по образцу и самостоятельно: I am a Student, The Altai State University, US Universities; просмотрное чтение: Higher Education in Our Country;					
2.7.	Немецкий язык: ознакомительное чтение: Mein Studium; Das Studium in Deutschland; Ziele des Studiums; изучающее чтение: Universitäten. Studium in Deutschland. Английский язык: ознакомительное чтение: Students' Life in Britain; изучающее чтение: British Universities, Higher Education in the USA; поисковое чтение: Oxbridge, The Open University.	Сам. работа	1	8		Л1.1, Л2.3, Л1.2, Л1.3, Л1.4, Л2.1, Л2.2
2.8.	Немецкий язык: обращенное: Was ist Chemie? Wasserstoff. просмотрное: Atome und Moleküle. Periodensystem der Elemente. ознакомительное: Warum Atome sich miteinander verbinden? Kreislauf der Elemente. Elemente. Английский язык: обращенное: Overview of Chemistry; Periodic Table and Periodic Law ; Matter in the Universe; просмотрное: The Work of a Chemist ; History of Chemistry; Modern Chemistry; Mendeleev Chemico – Technological Institute; ознакомительное: Laboratory, Experiments in the Laboratory; The Body of Chemical Knowledge; Fields of Chemistry; The Atomic Model.	Сам. работа	1	8		Л1.1, Л2.3, Л1.2, Л1.3, Л1.4, Л2.1, Л2.2
2.9.	Немецкий язык: изучающее: Kreislauf der Elemente. Die Eigenschaften der Elemente. поисковое: Studienangebote der Technischen Universität in Deutschland. Английский язык: изучающее: Mendeleev's Contribution to Chemistry; Periodic Table and Periodic Law;	Сам. работа	1	8		Л1.1, Л2.3, Л1.2, Л1.3, Л1.4, Л2.1, Л2.2

Код занятия	Наименование разделов и тем	Вид занятия	Семестр	Часов	Компетенции	Литература
	Matter in the Universe; Some Facts about Atoms; поисковое: Chemical Changes; Inorganic Molecules and Compounds; Electrolytic Dissociation Theory; Electrolysis.					
2.10.	Развитие основных навыков письма: написание неофициального письма (установление контакта, запрос информации); на базе произведений профессиональной речи (текстов по специальности): написать подробный план по тексту; написать краткий план по тексту; сформулировать вопросы письменно; составить краткий конспект текста.	Сам. работа	1	14		Л1.1, Л2.3, Л1.2, Л1.3, Л1.4, Л2.1, Л2.2
<b>Раздел 3. Грамматический материал на базе сфер общения: бытовой, учебно-познавательной, социально-культурной, профессиональной</b>						
3.1.	Немецкий язык: Артикль. Склонение существительных (общая схема). Множественное число. Названия стран. Склонение имен собственных, географических названий и интернациональных слов. Отрицание. Личные местоимения, притяжательные, указательные. Степени сравнения прилагательных (общие сведения). Наиболее употребительные суффиксы и приставки существительных и прилагательных. Субстантивация как один из самых распространенных способов образования новых смыслов. Презенс глаголов haben, sein, werden. Английский язык: Артикль (основные правила употребления). Множественное число существительных. Притяжательный падеж существительных. Местоимения (личные, притяжательные, указательные, some, any). Числительные количественные и порядковые. Структура простого предложения. Структура безличного предложения. Отрицание. Образование вопросов.	Лабораторные	1	2		Л1.1, Л2.3, Л1.2, Л1.3, Л1.4, Л2.1, Л2.2



Код занятия	Наименование разделов и тем	Вид занятия	Семестр	Часов	Компетенции	Литература
3.2.	Немецкий язык: Модальные глаголы. Презенс действительного залога. Глаголы с отделяемыми приставками. Имперфект действительного залога. Имперфект глаголов haben и sein. Грамматические структуры: место сказуемого и отрицания в немецком предложении, вопросительные и повелительные предложения. Типы вопросительных предложений. Перфект. Управление глаголов (наиболее употребительные глаголы). Местоименные наречия. Порядок слов в придаточных предложениях (общие сведения). Местоимения man и es и их функции. Английский язык: Числительные дробные, степени сравнения прилагательных и наречий, оборот there is/ there are. Система времен английского глагола Present, Past, Future (Simple, Continuous, Perfect, Perfect Continuous). Неправильные глаголы. Согласование времен. Модальные глаголы: can, may, must, have to, should.	Лабораторные	1	2		Л1.1, Л2.3, Л1.2, Л1.3, Л1.4, Л2.1, Л2.2
3.3.	Выполнение грамматических упражнений, заданий, тестов. Формирование представления об основных словообразовательных моделях.	Сам. работа	1	6		Л1.1, Л2.3, Л1.2, Л1.3, Л1.4, Л2.1, Л2.2
<b>Раздел 4. Лексический материал.</b>						
4.1.	Продуктивное усвоение 300 лексических единиц стилистически нейтральной лексики общего языка по обозначенным тематикам и 50 базовых терминов.	Лабораторные	1	10		Л1.1, Л2.3, Л1.2, Л1.3, Л1.4, Л2.1, Л2.2
4.2.	Выполнение лексических упражнений на стилистически нейтральной лексике. Составление терминологического словаря по профильной специальности. Овладение основной иноязычной терминологией специальности.	Сам. работа	1	4		Л1.1, Л2.3, Л1.2, Л1.3, Л1.4, Л2.1, Л2.2
<b>Раздел 5. Аудирование и говорение на базе сфер общения: бытовой, учебно-познавательной, социально-культурной, профессиональной.</b>						

Код занятия	Наименование разделов и тем	Вид занятия	Семестр	Часов	Компетенции	Литература
5.1.	Овладение навыками и умениями речевой деятельности применительно к сфере бытовой и профессиональной коммуникации. Я и моя страна Россия.	Лабораторные	2	4		Л1.1, Л2.3, Л1.2, Л1.3, Л1.4, Л2.1, Л2.2
5.2.	Я и мой родной Алтайский край. Экология. Охрана окружающей среды.	Лабораторные	2	4		Л1.1, Л2.3, Л1.2, Л1.3, Л1.4, Л2.1, Л2.2
5.3.	Профессиональная сфера общения по темам: Периодическая система элементов. Химические свойства элементов и их соединений.	Лабораторные	2	4		Л1.1, Л2.3, Л1.2, Л1.3, Л1.4, Л2.1, Л2.2
5.4.	Выполнение заданий по вариантам. Аудированию и обсуждению подлежат тестовые задания по специальности. Развертывание монолога и диалога по темам.	Сам. работа	2	8		Л1.1, Л2.3, Л1.2, Л1.3, Л1.4, Л2.1, Л2.2
<b>Раздел 6. Чтение, говорение, письмо на базе сфер общения: социально-культурной и профессиональной.</b>						
6.1.	Просмотровый ознакомительный, изучающий, поисковый виды чтения по тематике общения: Глобальные проблемы человечества и пути их решения. Охрана окружающей среды.	Лабораторные	2	4		Л1.1, Л2.3, Л1.2, Л1.3, Л1.4, Л2.1, Л2.2
6.2.	Развертывание монолога и диалога для выражения коммуникативных намерений по тематике общения. Развитие основ публичной речи.	Лабораторные	2	6		Л1.1, Л2.3, Л1.2, Л1.3, Л1.4, Л2.1, Л2.2
6.3.	Умение работать с оригинальной литературой по специальности. Немецкий язык: Обращенное чтение: Die Altairegion; Barnaul; Russland. Geographischer Überblick; Russland. Wirtschaft und politische Struktur; Die Verbindungen des Kohlenstoffes; Die Eigenschaften des Schwefels; Elemente. Просмотровое чтение: Wissenswert; Legenden und Sagen; Sibiriens Perle und Stolz; Atome in Reihe und Glied; Elemente. Ознакомительное чтение: Der Goldene Ring. Kostroma. Susdal. Rostow; Die Sehenswürdigkeiten der	Сам. работа	2	12		Л1.1, Л2.3, Л1.2, Л1.3, Л1.4, Л2.1, Л2.2

Код занятия	Наименование разделов и тем	Вид занятия	Семестр	Часов	Компетенции	Литература
	<p>altrussischen Städte. Pereslawl-Salesski; Der Goldene Ring. Sergijew Possad; Iwanowo. Jaroslawl; Kohlenstoff; Eigenschaften des Schwefels.</p> <p>Английский язык: обращенное чтение: The Russian Federation; Moscow; Symbols, Formulas and Equations; A Solution.</p> <p>просмотровое чтение: The First Exhibition in Barnaul, Siberian Winter; Chlorine/Hydrochloric Acid/Nitrogen/Fertilizer; Aluminium; Copper and Silver.</p> <p>ознакомительное чтение: The Cities of the Golden Ring; Semiconductors.</p>					
6.4.	<p>Развитие навыка работы со словарем. Немецкий язык: Изучающее чтение: Moskau – die Hauptstadt unserer Heimat; Die Twerskaja-Straße; Russland. Geographischer Überblick; Russland. Landschaft und Klima; Russland. Wirtschaft und politische Struktur; Die Verbindungen des Kohlenstoffes; Zwei Gleichungen die Leben bedeuten; Fluor. Поисковое чтение: Russland – mein Heimatstaat; Verbindungen und Gemische; Atome in Reihe und Glied. Английский язык: изучающее чтение: The Altai Territory. Barnaul , The Russian Federation; Elements' Properties; Some Semi conducting Materials; Metals; Allotropy. поисковое чтение: The Subjects of the Russian Federation; The Chemical Elements Essential to Life; Why is Water so Important? Properties of Solutions.</p>	Сам. работа	2	12		Л1.1, Л2.3, Л1.2, Л1.3, Л1.4, Л2.1, Л2.2
6.5.	<p>Знакомство с основами перевода литературы по специальности, реферирования и аннотирования: знакомство с основными грамматическими конструкциями справочно-библиографических материалов (библиографическое описание, аннотация, реферат).</p> <p>Знакомство с периодическими международными отраслевыми и реферативными изданиями по специальности на иностранном языке; знакомство с отраслевыми словарями и</p>	Лабораторные	2	2		Л1.1, Л2.3, Л1.2, Л1.3, Л1.4, Л2.1, Л2.2

Код занятия	Наименование разделов и тем	Вид занятия	Семестр	Часов	Компетенции	Литература
	справочниками на иностранном языке.					
6.6.	Овладение основами реферирования и аннотирования литературы по специальности.	Лабораторные	2	2		Л1.1, Л2.3, Л1.2, Л1.3, Л1.4, Л2.1, Л2.2
6.7.	Развитие основных навыков письма: написание неофициального письма (установление контакта, запрос информации); на базе произведений профессиональной речи (текстов по специальности): написать подробный план по тексту; написать краткий план по тексту; сформулировать вопросы письменно; составить краткий конспект текста.	Сам. работа	2	12		Л1.1, Л2.3, Л1.2, Л1.3, Л1.4, Л2.1, Л2.2
6.8.	Овладение формами деловой переписки.	Сам. работа	2	12		Л1.1, Л2.3, Л1.2, Л1.3, Л1.4, Л2.1, Л2.2
<b>Раздел 7. Грамматический материал на базе сфер общения: социально-культурной и профессиональной.</b>						
7.1.	Немецкий язык: Систематизация грамматического материала на базе текстов устных тем и текстов по специальности. Основные типы придаточных предложений; придаточные условные бессоюзные. Глаголы haben, sein, werden как самостоятельные и как вспомогательные в различных функциях. Основные грамматические конструкции: haben, sein zu + Infinitiv, um zu + Inf, ohne zu + Inf, statt zu + Inf. Passiv личный и безличный (Zustandspassiv). Порядок слов как стилистическое средство в диалоге. Управление глаголов (наиболее употребительные глаголы). Глагол lassen. Возвратные глаголы. Конструкции haben...zu + Inf, sein...zu + Inf, um...zu + Inf, ohne...zu + Inf. Английский язык: Систематизация грамматического материала на базе текстов устных тем и текстов по специальности. Пассивный залог. Словообразование.	Лабораторные	2	6		Л1.1, Л2.3, Л1.2, Л1.3, Л1.4, Л2.1, Л2.2

Код занятия	Наименование разделов и тем	Вид занятия	Семестр	Часов	Компетенции	Литература
	Аффиксация. Продуктивные суффиксы имен прилагательных, глаголов, наречий. Фразовые глаголы. Употребление инфинитива для выражения цели. Придаточные предложения времени и условия. Прямая и косвенная речь.					
7.2.	Выполнение грамматических упражнений и заданий. Знакомство с основами перевода литературы по специальности.	Сам. работа	2	10		Л1.1, Л2.3, Л1.2, Л1.3, Л1.4, Л2.1, Л2.2
7.3.	Овладение основами аннотирования литературы по специальности.	Сам. работа	2	2		Л1.1, Л2.3, Л1.2, Л1.3, Л1.4, Л2.1, Л2.2
<b>Раздел 8. Лексический материал.</b>						
8.1.	Продуктивное усвоение 300 лексических единиц стилистически нейтральной лексики общего языка по обозначенным тематикам и 50 базовых терминов.	Лабораторные	2	4		Л1.1, Л2.3, Л1.2, Л1.3, Л1.4, Л2.1, Л2.2
8.2.	Выполнение лексических упражнений на стилистически нейтральной лексике и терминах. Составление терминологического словаря по профильной специальности.	Сам. работа	2	2		Л1.1, Л2.3, Л1.2, Л1.3, Л1.4, Л2.1, Л2.2
8.3.	Формирование представления об основных способах сочетаемости лексических единиц и основных словообразовательных моделях.	Сам. работа	2	2		Л1.1, Л2.3, Л1.2, Л1.3, Л1.4, Л2.1, Л2.2
<b>Раздел 9. Аудирование и говорение на базе тем общения: бытовой, учебно-познавательной, социально-культурной, профессиональной.</b>						
9.1.	Овладение навыками и умениями речевой деятельности применительно к сфере бытовой и профессиональной коммуникации. Тематика общения: Страны изучаемого языка: Германия. Австрия. Швейцария, Лихтенштейн, Люксембург.; Великобритания. США, Канада, Австралия, Новая Зеландия. Географическое положение. Государственное устройство. Экономика. Достопримечательности стран	Лабораторные	3	2		Л1.1, Л2.3, Л1.2, Л1.3, Л1.4, Л2.1, Л2.2

Код занятия	Наименование разделов и тем	Вид занятия	Семестр	Часов	Компетенции	Литература
	изучаемого языка.					
9.2.	Профессиональная сфера общения: Аналитическая химия. Титрование. Электрохимические способы получения элементов. Умение работать с оригинальной литературой по специальности.	Лабораторные	3	2		Л1.1, Л2.3, Л1.2, Л1.3, Л1.4, Л2.1, Л2.2
9.3.	Аудирование. Выполнение тестовых заданий. Просмотр видеофильмов Great Britain; Scotland; London; Madame Tussaud's Museum of Wax Figures, Deutschlandreise. Подготовка монологов по тематике общения и по содержанию видеофильмов.	Сам. работа	3	1		Л1.1, Л2.3, Л1.2, Л1.3, Л1.4, Л2.1, Л2.2

**Раздел 10. Чтение, говорение, письмо на базе сфер общения: социально-культурной и профессиональной.**

10.1.	Обращенный, просмотрный ознакомительный, изучающий, поисковый виды чтения. Развертывание монолога и диалога для выражения коммуникативных намерений. Тематика общения: Страны изучаемого языка: Германия. Австрия. Швейцария. Великобритания. США. Традиции и обычаи, культура, спорт, здоровый образ жизни, достопримечательности стран изучаемого языка.	Лабораторные	3	2		Л1.1, Л2.3, Л1.2, Л1.3, Л1.4, Л2.1, Л2.2
10.2.	Развитие основных навыков письма: написание официального письма (запрос информации), письменное оформление презентаций, письменное составление резюме.	Лабораторные	3	2		Л1.1, Л2.3, Л1.2, Л1.3, Л1.4, Л2.1, Л2.2
10.3.	Развитие навыков подготовки текстовых документов в управленческой деятельности.	Лабораторные	3	2		Л1.1, Л2.3, Л1.2, Л1.3, Л1.4, Л2.1, Л2.2
10.4.	Профессиональная сфера общения: Аналитическая химия. Титрование. Электрохимические способы получения элементов. Овладение основами публичной речи.	Лабораторные	3	2		Л1.1, Л2.3, Л1.2, Л1.3, Л1.4, Л2.1, Л2.2
10.5.	Умение работать с оригинальной литературой по специальности. Подготовка	Сам. работа	3	1		Л1.1, Л2.3, Л1.2, Л1.3, Л1.4, Л2.1,

Код занятия	Наименование разделов и тем	Вид занятия	Семестр	Часов	Компетенции	Литература
	<p>монологов и диалогов по тематикам бытовой, учебно-познавательной, социально-культурной и профессиональной сфер общения. Выполнение заданий по видам чтения: Английский язык: обращенное: Analytical Chemistry; The Electrical Properties of Materials; The United Kingdom of Great Britain and Northern Ireland; London; просмотровое: Chemical and Physical Changes; The Phenomena of Oxidation And Reduction; Chain Reactions; The Future of British Monarchy; Scotland; Wales; Немецкий язык: обращенное: Gespräch in einem Deutschunterricht; Das Gespräch ; Was so viel Lob?; Über Wolken wird die Luft dicker; Sind Ossi die besten Menschen?; Der Sonnenschirm der Erde hat ein Loch; Wasser; просмотровое: Wovon träumen Studierende?; Das Wirtschaftssystem der Bundesrepublik Deutschland; Soziale Sicherheit; Grundlagen der Chemie; Atom und Atomgewicht;</p>					Л2.2
10.6.	<p>Развитие навыков работы со словарем. Подготовка монологов и диалогов по тематикам бытовой, учебно-познавательной, социально-культурной и профессиональной сфер общения. Выполнение заданий по видам чтения: Английский язык: ознакомительное: The Electrical Properties Of Materials; Conductivity; The Commonwealth; Great Britain; изучающее чтение: Electrolysis; Electro deposition; Electroplating; Northern Ireland; British Sights; Traditions and Customs; поисковое: The Electric Current and Electrical Conduction; The Transition Metals; Britain; Немецкий язык: ознакомительное: Deutschland; Wichtigste Bestandteile der deutschen Wirtschaft; Die Berliner Luft hat Atmosphäre; Land Bayern; Wertigkeit. Äquivalenz.; Elektrolytische</p>	Сам. работа	3	1		Л1.1, Л2.3, Л1.2, Л1.3, Л1.4, Л2.1, Л2.2

Код занятия	Наименование разделов и тем	Вид занятия	Семестр	Часов	Компетенции	Литература
	Dissoziation; изучающее: Deutschland: ein geographischer Überblick und Geschichte; Die Bundesrepublik Deutschland; Welche fünf Begriffe fallen Ihnen im Zusammenhang mit Deutschland ein?; Modellvorstellung in der Chemie; Säuren. Basen. Salze; поисковое: Deutschland: ein geographischer					
10.7.	Подготовка монологов и диалогов по тематике общения. Поиск информации на иностранном языке на профессиональные темы общения: «Аналитическая химия», «Электрохимические способы получения элементов», «Качественное и количественное определение элементов». Передача содержания прочитанного.	Сам. работа	3	1		Л1.1, Л2.3, Л1.2, Л1.3, Л1.4, Л2.1, Л2.2
10.8.	Овладение основами реферирования и аннотирования литературы по специальности. Письменные работы: составление плана найденной и прочитанной информации по специальности; составление конспектов аудиотекстов и видеофильмов; написание официального письма (запрос информации, установление контакта); составление резюме, аннотаций; письменное оформление сообщения.	Сам. работа	3	1		Л1.1, Л2.3, Л1.2, Л1.3, Л1.4, Л2.1, Л2.2
<b>Раздел 11. Грамматический материал на базе сфер общения: социально-культурной и профессиональной.</b>						
11.1.	Систематизация грамматического материала на базе текстов устных тем и текстов по специальности.	Лабораторные	3	2		Л1.1, Л2.3, Л1.2, Л1.3, Л1.4, Л2.1, Л2.2
11.2.	Причастие. Причастные конструкции. Инфинитив и инфинитивные конструкции.	Лабораторные	3	2		Л1.1, Л2.3, Л1.2, Л1.3, Л1.4, Л2.1, Л2.2
11.3.	Выполнение упражнений по грамматике по заданию преподавателя: перестройка грамматической и синтаксической структуры предложения для компрессирования содержания. Развитие основ аннотирования. Выполнение заданий по	Сам. работа	3	1		Л1.1, Л2.3, Л1.2, Л1.3, Л1.4, Л2.1, Л2.2



Код занятия	Наименование разделов и тем	Вид занятия	Семестр	Часов	Компетенции	Литература
	перестройке грамматической и синтаксической структуры предложения.					
<b>Раздел 12. Лексический материал.</b>						
12.1.	Продуктивное усвоение 300 лексических единиц стилистически нейтральной лексики общего языка по обозначенным тематикам и 50 базовых терминов. Усвоение русских эквивалентов основных слов и выражений профессиональной речи.	Лабораторные	3	2		Л1.1, Л2.3, Л1.2, Л1.3, Л1.4, Л2.1, Л2.2
12.2.	Выполнение лексических упражнений на стилистически нейтральной лексике. Составление терминологического словаря по профильной специальности.	Сам. работа	3	1		Л1.1, Л2.3, Л1.2, Л1.3, Л1.4, Л2.1, Л2.2
<b>Раздел 13. Аудирование и говорение на базе тем общения: бытовой, учебно-познавательной, социально-культурной, профессиональной.</b>						
13.1.	Химия как наука. История, современное состояние и перспективы развития химии. Основные открытия и научные школы.	Лабораторные	3	1		Л1.1, Л2.3, Л1.2, Л1.3, Л1.4, Л2.1, Л2.2
13.2.	Профессиональная сфера общения: Основные сферы деятельности выпускников в профессиональной области. Гравиметрические способы исследования. Качественное и количественное определение элементов.	Лабораторные	3	1		Л1.1, Л2.3, Л1.2, Л1.3, Л1.4, Л2.1, Л2.2
13.3.	Аудирование и выполнение тестовых заданий по специальности. Подготовка монологов по тематике общения.	Сам. работа	3	1		Л1.1, Л2.3, Л1.2, Л1.3, Л1.4, Л2.1, Л2.2
<b>Раздел 14. Чтение, говорение, письмо на базе сфер общения: социально-культурной и профессиональной.</b>						
14.1.	Обращенный, просмотрный ознакомительный, изучающий, поисковый виды чтения.	Лабораторные	3	1		Л1.1, Л2.3, Л1.2, Л1.3, Л1.4, Л2.1, Л2.2
14.2.	Развертывание монолога и диалога для выражения коммуникативных намерений. Тематика общения: Информационные технологии 21 века. Плюсы и минусы глобализации. История, современное состояние и	Лабораторные	3	1		Л1.1, Л2.3, Л1.2, Л1.3, Л1.4, Л2.1, Л2.2

Код занятия	Наименование разделов и тем	Вид занятия	Семестр	Часов	Компетенции	Литература
	перспективы развития специальности.					
14.3.	Профессиональная сфера общения: Гравиметрические способы исследования. Качественное и количественное определение элементов.	Лабораторные	3	1		Л1.1, Л2.3, Л1.2, Л1.3, Л1.4, Л2.1, Л2.2
14.4.	Подготовка монологов и диалогов по тематике общения. Выполнение заданий по видам чтения: Английский язык: обращенное чтение: Who are they?; My future Profession; просмотрное чтение: The English; Who are the Scots?; The Welsh; Немецкий язык: обращенное чтение: Die Altairegion während der Reform; просмотрное чтение: Sibiriens Perle und Stolz; Das Ruhrgebiet erfindet sich neu; Globalisierung;	Сам. работа	3	1		Л1.1, Л2.3, Л1.2, Л1.3, Л1.4, Л2.1, Л2.2
14.5.	Подготовка монологов и диалогов по тематике общения. Выполнение заданий по видам чтения: Английский язык: ознакомительное чтение: The Victorian Age; London Calling; Some Views on the English; изучающее чтение: The English; Dialogues with Great Britain; поисковое чтение: London Quiz; Who are the Scots?; Немецкий язык: ознакомительное чтение: Berühmte Deutsche; изучающее чтение: Schweizer und Deutsche; поисковое чтение: Das Wirtschaftssystem der BRD.	Сам. работа	3	1		Л1.1, Л2.3, Л1.2, Л1.3, Л1.4, Л2.1, Л2.2
14.6.	Овладение основами реферирования и аннотирования литературы по специальности. Письменные работы: составление плана найденной и прочитанной информации по специальности (внеаудиторное чтение); составление конспектов аудиотекстов и видеофильмов; написание официального письма (запрос информации, установление контакта); составление резюме. письменное оформление аннотаций.	Сам. работа	3	2		Л1.1, Л2.3, Л1.2, Л1.3, Л1.4, Л2.1, Л2.2

**Раздел 15. Грамматический материал на базе сфер общения: социально-культурной и профессиональной.**

Код занятия	Наименование разделов и тем	Вид занятия	Семестр	Часов	Компетенции	Литература
15.1.	Систематизация грамматического материала на базе текстов устных тем и текстов по специальности.	Лабораторные	3	1		Л1.1, Л2.3, Л1.2, Л1.3, Л1.4, Л2.1, Л2.2
15.2.	Сослагательное наклонение и его функции.	Лабораторные	3	1		Л1.1, Л2.3, Л1.2, Л1.3, Л1.4, Л2.1, Л2.2
15.3.	Особые случаи употребления модальных глаголов в научной письменной речи.	Лабораторные	3	1		Л1.1, Л2.3, Л1.2, Л1.3, Л1.4, Л2.1, Л2.2
15.4.	Все типы придаточных предложений. Распространенное определение и порядок его перевода.	Лабораторные	3	1		Л1.1, Л2.3, Л1.2, Л1.3, Л1.4, Л2.1, Л2.2
15.5.	Выполнение грамматических упражнений, заданий, тестов по грамматическим темам.	Сам. работа	3	9		Л1.1, Л2.3, Л1.2, Л1.3, Л1.4, Л2.1, Л2.2
<b>Раздел 16. Лексический материал.</b>						
16.1.	Продуктивное усвоение 150 лексических единиц стилистически нейтральной лексики общего языка по обозначенным тематикам и 25 базовых терминов.	Лабораторные	3	1		Л1.1, Л2.3, Л1.2, Л1.3, Л1.4, Л2.1, Л2.2
<b>Раздел 17. Аудирование и говорение на базе тем общения: бытовой, учебно-познавательной, социально-культурной, профессиональной.</b>						
17.1.	Информационные технологии 21 века.	Лабораторные	3	1		Л1.1, Л2.3, Л1.2, Л1.3, Л1.4, Л2.1, Л2.2
17.2.	Развитие основ публичной речи. Сообщение по теме курсовой работы.	Лабораторные	3	1		Л1.1, Л2.3, Л1.2, Л1.3, Л1.4, Л2.1, Л2.2
<b>Раздел 18. Чтение, говорение, письмо на базе сфер общения: социально-культурной и профессиональной.</b>						
18.1.	Обращенный, просмотровый ознакомительный, изучающий, поисковый виды чтения.	Лабораторные	3	1		Л1.1, Л2.3, Л1.2, Л1.3, Л1.4, Л2.1, Л2.2
18.2.	Подготовка монологов и диалогов по тематике общения. Выполнение заданий по видам чтения: Английский язык: обращенное чтение: The Measurements in Chemistry; Energy; просмотровое чтение: The Metric System; The Balance;	Лабораторные	3	2		Л1.1, Л2.3, Л1.2, Л1.3, Л1.4, Л2.1, Л2.2

Код занятия	Наименование разделов и тем	Вид занятия	Семестр	Часов	Компетенции	Литература
	Catalysis; Energy and Temperature; Немецкий язык: обращенное чтение: Alkalimetalle. Natrium; Destillation; Dissotiation des Wassers; просмотрное чтение: Isometrie; Die Halogene;					
18.3.	Развитие умения работать с оригинальной литературой по специальности. Поиск информации на иностранном языке «Современное состояние и перспективное развитие химии. Основные открытия и научные школы в России и за рубежом. Основные сферы деятельности выпускников химических факультетов классических вузов и институтов в России и за рубежом» на профессиональную тему общения.	Сам. работа	3	14		Л1.1, Л2.3, Л1.2, Л1.3, Л1.4, Л2.1, Л2.2
18.4.	Составление аннотации к текстам по специальности, найденным в интернете.	Сам. работа	3	10		Л1.1, Л2.3, Л1.2, Л1.3, Л1.4, Л2.1, Л2.2
<b>Раздел 19. Грамматический материал на базе сфер общения: социально-культурной и профессиональной.</b>						
19.1.	Систематизация знаний по изученному грамматическому материалу 1-4 семестров.	Лабораторные	3	2		Л1.1, Л2.3, Л1.2, Л1.3, Л1.4, Л2.1, Л2.2
<b>Раздел 20. Лексический материал.</b>						
20.1.	Продуктивное усвоение 150 лексических единиц стилистически нейтральной лексики общего языка по обозначенным тематикам и 25 базовых терминов.	Лабораторные	3	1		Л1.1, Л2.3, Л1.2, Л1.3, Л1.4, Л2.1, Л2.2

## 5. Фонд оценочных средств

<b>5.1. Контрольные вопросы и задания для проведения текущего контроля и промежуточной аттестации по итогам освоения дисциплины</b>
<p>Оценочные материалы для текущего контроля (лексико-грамматические тесты, практические задания по грамматике, лексике, фонетике) размещены в онлайн-курсе на образовательном портале  <a href="https://portal.edu.asu.ru/course/view.php?id=8023">https://portal.edu.asu.ru/course/view.php?id=8023</a> (английский язык)  <a href="https://portal.edu.asu.ru/course/view.php?id=7987">https://portal.edu.asu.ru/course/view.php?id=7987</a> (немецкий язык)</p> <p>Контрольные вопросы и задания для проведения промежуточной аттестации по итогам освоения дисциплины  Тестовые задания (выбор одного из вариантов)</p>

АНГЛИЙСКИЙ ЯЗЫК:

1. I'm really angry \_\_\_\_ you!

- A. with
- B. about
- C. on
- D. over

2. My father has lived in Japan \_\_\_\_ five years.

- A. at
- B. on
- C. in
- D. for

3. I'll be on vacation \_\_\_\_ next week.

- A. on
- B. –
- C. at
- D. in

4. Can you tell \_\_\_\_ not to be so rude?

- A. he
- B. him
- C. himself
- D. his

5. \_\_\_\_ wasn't easy to find your house.

- A. There
- B. This
- C. That
- D. It

6. The news he told us \_\_\_\_ interesting.

- A. was
- B. were
- C. be
- D. are

7. What is the \_\_\_\_ important invention in the twentieth century?

- A. much
- B. more
- C. most
- D. much more

8. This bank of the river isn't \_\_\_\_ that one.

- A. more beautiful
- B. beautiful
- C. so beautiful
- D. as beautiful as

9. You look much \_\_\_\_ today.

- A. good
- B. better
- C. the best
- D. best

10. No letters again! \_\_\_\_ has written to me for a month.

- A. Anybody
- B. Somebody
- C. Some
- D. Nobody

11. Aunts, uncles and cousins are \_\_\_\_\_.  
A. relatives  
B. parents  
C. families  
D. neighbours
12. I'll call you as soon as he \_\_\_\_\_.  
A. will come  
B. came  
C. has come  
D. comes
13. If he \_\_\_\_\_ without her, she will never speak to him again.  
A. go  
B. is going  
C. will go  
D. goes
14. What are you laughing \_\_\_\_\_?  
A. about  
B. at  
C. over  
D. above
15. There are \_\_\_\_\_ institutes of natural sciences in Altai State University.  
A. 5  
B. 3  
C. 4  
D. 6
16. The scientific study of the life and structure of plants and animals is \_\_\_\_\_.  
A. Chemistry  
B. Biology  
C. Physics  
D. Geography
17. You need to work hard \_\_\_\_\_ pass your exams.  
A. because  
B. so  
C. to  
D. but
18. \_\_\_\_\_ is a presentation that takes place on the Internet.  
A. Lecture  
B. Seminar  
C. Workshop  
D. Webinar
19. My group \_\_\_\_\_ an exam in microbiology two days ago.  
A. took  
B. takes  
C. will take  
D. take
20. I have a lecture in Mechanics \_\_\_\_\_ Mathematics today.  
A. because  
B. so  
C. to  
D. and
21. I'm doing an English course \_\_\_\_\_ improve my speaking.  
A. because  
B. so  
C. to  
D. as

- 22 Freshmen traditionally live in dorms \_\_\_\_\_meet new people.  
A. because  
B. so  
C. to  
D. for
- 23 Most university courses usually \_\_\_\_\_4 years.  
A. continues  
B. last  
C. run  
D. take
24. Most of the visitors arrived \_\_\_\_\_ bus.  
A. with  
B. by  
C. from  
D. in
25. Gold had \_\_\_\_\_ unique qualities \_\_\_\_\_ it was used widely in ancient times.  
A. such, that  
B. such, so  
C. that, since  
D. that, that
26. I enjoy \_\_\_\_\_solutions in a lab.  
A. to mix  
B. mixes  
C. mixing  
D. to mixing
27. It's the first time I \_\_\_\_\_ sea-food in my life.  
A. eat  
B. eaten  
C. have eaten  
D. had eaten
28. What they are doing does not seem \_\_\_\_\_ working.  
A. be  
B. being  
C. been  
D. to be
29. It's the first time I \_\_\_\_\_ sea-food in my life.  
A. eat  
B. eaten  
C. have eaten  
D. had eaten
30. The approximate global population is \_  
A. 8.0 billion  
B. 7.6 million  
C. 6.5 billion  
D. 8.6 million

**ПРАВИЛЬНЫЕ ОТВЕТЫ:**

1. A; 2. D; 3. B; 4. B; 5. D; 6. A; 7. C; 8. D; 9. B; 10. D; 11. A; 12. D; 13. D; 14. B; 15. A; 16. B; 17.C; 18. D; 19. A; 20. D; 21. C; 22. C; 23. B; 24. B; 25. A; 26. C; 27. C; 28. D; 29. C; 30. A.

**Немецкий язык:**

1. Das Zimmer ... Mutter ist hell.

- a) die
- b) der
- c) dem

2. Auf ... Straße sehen wir ... Mann.

- a) die, ein
- b) der, einem

c) der, einen

3. Der Lehrer fragt ...

- a) den Studenten
- b) den Student
- c) dem Studenten

4. Der Lehrer bringt ... ein Buch

- a) den Schüler
- b) den Schülern
- c) der Schüler

5. . Die Fenster ... sind groß, breit und neu.

- a) des Hauses
- b) das Haus
- c) dem Haus

6. Der Lektor tritt in die Klasse ein und die Studenten grüßen ...

- a) ihm
- b) ihn
- c) er

7. Maria fühlt sich schlecht, besuchen Sie ... bitte!

- a) sie
- b) ihr
- c) es

8. Die Mutter sorgt für ... Kinder.

- a) seine
- b) ihren
- c) ihre

9. 789

- a) siebenhundertachtundneunzig
- b) siebenhundertneunundachtzig
- c) siebzehntausendneunundachtzig

10. eintausendzweihundertsechundvierzig

- a) 1246
- b) 1264
- c) 21640

11. J.W. von Goethe wurde 1749 geboren

- a) siebzehnhundertneunundvierzig
- b) eintausesiebzehnhundertneunundvierzig
- c) eintausesiebzehnhundertvierundneunzigste

12. Mein Freund schrieb diesen Test ..... als ich.

- a) guter
- b) besser
- c) gut

13. Wie schnell ..... du diese Strecke?

- a) laufst
- b) läufst
- c) läuft

14. Heute ist ..... dritte August.

- a) der
- b) -
- c) das



15. Warum ..... du nicht?

- a) antwortet
- b) antworst
- c) antwortest

16. Wir .....uns um 19 Uhr an der Haltestelle.

- a) trafen
- b) sind getroffen
- c) trofen

17. .... besser die Vitamine!

- a) nehmen ..... ein
- b) nimm ..... ein
- c) einnimm

18. .... studiert in München.

- a) Ich
- b) Wir
- c) Er

19. .... schreiben einen Brief.

- a) Wir
- b) Ich
- c) Ihr

20. .... heißt Renate Schneider.

- a) Uns
- b) Wir
- c) Sie

21. .... hat zwei Brüder.

- a) Er
- b) Wir
- c) Ihnen

11. .... macht die Hausaufgaben.

- a) Ich
- b) Es
- c) Ihr

22. .... arbeitest in Berlin.

- a) Sie
- b) Er
- c) Du

23. .... brauche einen neuen Wagen.

- a) Ich
- b) Er
- c) Sie

24. .... kauft ein neues Haus.

- a) Ihnen
- b) Ihr
- c) Ich

25. .... lesen gute Bücher.

- a) Wir
- b) Ihr
- c) Uns

26. .... antwortest mir nicht.

- a) Ich

- b) Du
- c) Er

27. ... schläft gut.

- a) Es
- b) Du
- c) Ich

28. Die Kinder wurden im Ferienlager von .... Eltern am Wochenende besucht.

- a) seinen
- b) deinen
- c) ihren

29. Wir freuen .... auf das Wiedersehen mit unseren Schulkameraden.

- a) euch
- b) sich
- c) uns

30. Setzt .....!

- a) dich
- b) mich
- c) euch

#### ПРАВИЛЬНЫЕ ОТВЕТЫ:

1. b, 2. c, 3. a, 4. b, 5. a, 6. a, 7. c, 8. c, 9. b, 10. a, 11. a, 12. B, 13. B, 14. A, 15. C, 16. A, 17. B, 18. B, 19. A, 20. C, 21. A, 22. C, 23. A, 24. B, 25. A, 26. B, 27. A, 28. C, 29. C, 30. C

#### Критерии оценивания:

Каждое задание оценивается 1 баллом. Оценивание КИМ в целом:

«зачтено» – верно выполнено более 60% заданий.

«не зачтено» – верно менее 60% заданий.

Тестовые задания открытой формы (с кратким свободным ответом)

#### Английский язык:

Complete the following sentences or answer the questions:

1. The scientific study of the Earth's surface, physical features, divisions, climate, population is \_\_\_\_\_.
2. Altai State University was founded in \_\_\_\_\_.
3. Students at university are called \_\_\_\_\_ students while they are studying for their first degree.
4. The ancient universities in Great Britain are Oxford and \_\_\_\_\_.
5. The money students receive if they get a place at university - \_\_\_\_\_.
6. If you want to get higher education you \_\_\_\_\_ the university.
7. The scientific study of properties of matter and energy, heat, light, sound, gravity, and the relationships between them is \_\_\_\_\_.
8. Knowledge and skill that is gained through time spent doing a job or activity - \_\_\_\_\_.
9. If you want to enter the University, you must pass \_\_\_\_\_.
10. The University is housed in five academic \_\_\_\_\_ situated in the central part of Barnaul.
11. A place to live, study, work, stay in is called \_\_\_\_\_.
12. The Russian Federation is the largest \_\_\_\_\_ in the world.
13. The main natural resources of Russia are oil and \_\_\_\_\_.
14. The academic \_\_\_\_\_ of Altai State University is highly qualified.
15. Altai State University originally had five \_\_\_\_\_.
16. The Urals is a mountain chain which divides Europe from \_\_\_\_\_.
17. The Ob flows into the \_\_\_\_\_ Ocean.
18. The world's deepest lake is Lake \_\_\_\_\_.
19. Russia has a sea-border with the USA and \_\_\_\_\_.
20. The heart of Moscow is \_\_\_\_\_ Square.

ПРАВИЛЬНЫЕ ОТВЕТЫ:

1. Geography
2. 1973
3. undergraduate
4. Cambridge
5. scholarship
6. enter
7. Physics
8. experience
9. examinations
10. buildings
11. accommodation
12. Country
13. gas
14. staff
15. faculties
16. Asia
17. Arctic
18. Baikal
19. Japan
20. Red

Немецкий язык:

Ergänzen Sie die Sätze oder antworten Sie auf die Fragen!

1. Wann wurde die Altaier Staatsuniversität gegründet?
2. Wie heißen die Wissenschaften, die empirisch arbeiten und sich mit der Erforschung der Natur befassen.
3. Wie heißt die Naturwissenschaft, die grundlegende Phänomene der Natur untersucht. Um deren Eigenschaften und Verhalten anhand von quantitativen Modellen und Gesetzmäßigkeiten zu erklären, befasst sie sich insbesondere mit Materie und Energie und deren Wechselwirkungen in Raum und Zeit.
4. Die \_\_\_\_\_ ist diejenige Naturwissenschaft, die sich mit dem Aufbau, den Eigenschaften und der Umwandlung von chemischen Stoffen beschäftigt.
5. Einige der ersten großen \_\_\_\_\_ waren Robert Boyle, Humphry Davy, Jöns Jakob Berzelius, Joseph Louis Gay-Lussac, Joseph Louis Proust, Marie und Antoine Lavoisier und Justus von Liebig.
6. Traditionell wird die Chemie in die \_\_\_\_\_ und anorganische Chemie unterteilt, etwa um 1890 kam die physikalische Chemie hinzu.
7. Bei der \_\_\_\_\_ Chemie handelt es sich um den Grenzbereich zwischen Physik und Chemie.
8. Die \_\_\_\_\_ Chemie beschäftigt sich mit der qualitativen Analyse (welche Stoffe sind enthalten?) und der quantitativen Analyse (wie viel von der Substanz ist enthalten?) von Stoffen.
9. Die \_\_\_\_\_ oder historisch auch Lebenskunde ist die Wissenschaft von Lebewesen.
10. Die \_\_\_\_\_ beschäftigt sich mit Bau und Lebensweise der Tiere.
11. Die \_\_\_\_\_ beschäftigt sich mit Bau und Lebensweise der Pflanzen.
12. Wie heißt die Wissenschaft, die aus der Untersuchung von geometrischen Figuren und dem Rechnen mit Zahlen entstand?
13. Wie heißt die Hauptstadt Österreichs?
14. Wie heißt Hauptstadt der Schweiz?
15. Vortrag eines Lehrenden im Hörsaal, der Klassiker unter den akademischen Lehrformen. Das ist die \_\_\_\_\_.
16. Institut für \_\_\_\_\_ und Biotechnologie hat folgende Lehrstühle: Lehrstuhl für Botanik, Lehrstuhl für Zoologie und Physiologie, Lehrstuhl für Ökologie, Biochemie und Biotechnologie.
17. Institut für \_\_\_\_\_ hat folgende Lehrstühle: Lehrstuhl für Naturnutzung und Geoökologie, Lehrstuhl für physische Geographie und Geoinformationssystem, Lehrstuhl für ökonomische Geographie und Kartographie, Lehrstuhl für Rekreatiogeographie und Tourismus.
18. Institut für \_\_\_\_\_ und Informationstechnologien hat folgende Lehrstühle: Lehrstuhl für mathematische Analyse, Lehrstuhl für Differenzialgleichung, Lehrstuhl für Algebra und mathematische Logik, Lehrstuhl für Informatik, Lehrstuhl für theoretische Kybernetik und angewandte Mathematik.
19. Institut für \_\_\_\_\_ und chemie-pharmazeutische Technologien hat folgende Lehrstühle: Lehrstuhl für organische Chemie, Lehrstuhl für physische und anorganische Chemie, Lehrstuhl für Technosphäre Sicherung und analytische Chemie.
20. Institut für Digitale Technologien, Elektronik und \_\_\_\_\_ hat folgende Lehrstühle: Lehrstuhl für

Berechnungstechniken und Elektronik, Lehrstuhl für allgemeine und experimentelle Physik, Lehrstuhl für Informationssicherung, Lehrstuhl für Radiophysik und theoretische Physik.

ПРАВИЛЬНЫЕ ОТВЕТЫ:

1. 1973
2. die Naturwissenschaften
3. die Physik
4. Chemie
5. Chemiker
6. organische
7. physikalischen
8. analytische
9. Biologie
10. Zoologie
11. Botanik
12. die Mathematik
13. Wien
14. Bern
15. Vorlesung
16. Biologie
17. Geographie
18. Mathematik
19. Chemie
20. Physik

Отлично (повышенный уровень/зачтено) Выполнено 85 % предложенного задания:

Студентом дан полный, в логической последовательности развернутый письменный ответ на поставленный вопрос, где он демонстрирует знания предмета в полном объеме учебной программы, достаточно глубоко осмысливает дисциплину, приводит собственные примеры по проблематике поставленного вопроса, решает предложенные практические задания без ошибок.

Хорошо (базовый уровень/зачтено) Выполнено 70 % предложенного задания:

Студентом дан развернутый письменный ответ на поставленный вопрос, где студент демонстрирует знания, приобретенные на занятиях, а также полученные посредством изучения обязательных учебных материалов по курсу, дает аргументированные ответы, приводит примеры, в ответе присутствует свободное владение монологической речью, логичность и последовательность ответа. Однако допускается неточность в ответе. Решает предложенные практические задания с небольшими неточностями.

Удовлетворительно (пороговый уровень/зачтено) Выполнено 50 % предложенного задания:

Студентом дан письменный ответ, свидетельствующий в основном о знании процессов изучаемой дисциплины, отличающийся недостаточной глубиной и полнотой раскрытия темы, знанием основных вопросов теории, слабо сформированными навыками анализа явлений, процессов, недостаточным умением давать аргументированные ответы и приводить примеры, недостаточно свободным владением монологической речью, логичностью и последовательностью ответа. Допускается несколько ошибок в содержании ответа и решении практических заданий.

Неудовлетворительно (уровень не сформирован/не зачтено) Выполнено менее 50 % предложенного задания:

Студентом дан письменный ответ, который содержит ряд серьезных неточностей, обнаруживающий незнание процессов изучаемой предметной области, отличающийся неглубоким раскрытием темы, незнанием основных вопросов теории, несформированными навыками анализа явлений, процессов, неумением давать аргументированные ответы, слабым владением монологической речью, отсутствием логичности и последовательности. Выводы поверхностны. Практическое задание не выполнено. Т.е. студент не способен ответить на предложенный вопрос.

**5.2. Темы письменных работ для проведения текущего контроля (эссе, рефераты, курсовые работы и др.)**

Не предусмотрено

### 5.3. Фонд оценочных средств для проведения промежуточной аттестации

Процедура проведения: В конце каждого семестра проводится промежуточная аттестация. Основным оценочным средством являются задания в блоке: «Промежуточная аттестация». Студентам предлагаются тестовые и практические задания на аудирование, чтение, говорение, письмо, лексико-грамматический тест, по результатам которых выставляется зачет.

Критерии оценивания 3 заданий на лексику, грамматику, говорение, письмо в промежуточной аттестации:

Каждое задание оценивается 1 баллом. Оценивание КИМ в целом:

«зачтено» – верно выполнено более 60% заданий.

«не зачтено» – верно менее 60% заданий.

Пример оценочного средства ПРОМЕЖУТОЧНАЯ АТТЕСТАЦИЯ I / INTERMEDIATE ASSESSMENT 1

При условии успешной сдачи предшествующих зачетов студент допускается к сдаче экзамена.

Рекомендованная форма проведения экзамена в дистанционном формате - организация онлайн конференции на одной из предложенных платформ (Zoom, Discord, MS Teams, Blue Button). В билет итогового экзамена включено два задания, соответствующие содержанию формируемых компетенций. Экзамен проводится в устной форме. На подготовку заданий студенту отводится 35 минут на 1 человека.

Задания на экзамене

1. Прочитайте и переведите текст по специальности со словарем. Время подготовки 35 минут. / Read and translate the text with a dictionary. You have 35 minutes. / Lesen Sie den Text ohne Wörterbuch und machen Sie die Testaufgaben! Sie haben 35 Minuten.

2. Выскажите по предложенной теме. / Scan the text, choose the text to the topic and speak on this topic. / Sprechen Sie mit dem Prüfer zum Thema.

(темы для устного высказывания см. ниже)

Темы для устного высказывания (монолог/диалог): английский язык.

1. I'm a student. My institute.
2. Our university.
3. Overview of natural sciences.
4. Higher education abroad.
5. Great Britain.
6. English-speaking countries.
7. The Russian Federation.
8. European continent.
9. Altai krai.
10. Interdisciplinary research.

Темы для устного высказывания (монолог/диалог): немецкий язык.

1. Mein Studium an der Altaier Staatsuniversität
2. Mein Institut
3. Studium in Russland
4. Studium in Deutschland
5. Meine Heimat - Russland
6. Meine Heimat - Altairegion
7. Deutschland
8. Deutschsprachige Länder
9. Mein zukünftiger Beruf
10. Wissenschaft und ihre Gebiete

Критерии оценивания первого задания в экзаменационном билете:

Отлично: Студент свободно владеет техникой перевода текста по специальности. Допустимое количество ошибок в переводе: 2

Хорошо: Студент переводит текст, понимает смысл и может допускать ошибки: лексические, стилистические, грамматические. Допустимое количество ошибок в переводе: 5

Удовлетворительно: Студент понимает общее содержание текста, тему. Перевод составлен не грамотно. Допущены ошибки.

Неудовлетворительно: Студент не понимает смысла текста. Не может составить перевод.

Критерии оценивания второго задания в экзаменационном билете:

Отлично: Студент составляет не менее 15 реплик (допустимое количество грамматических ошибок – 1).


Хорошо: Студент составляет не менее 12 реплик (допустимое количество грамматических ошибок – 2).

Удовлетворительно: Студент составляет не менее 8 реплик (допустимое количество грамматических ошибок – 4).

Неудовлетворительно: Студент составляет менее 8 реплик.

По результатам оценок двух заданий выводится средняя итоговая оценка по дисциплине.

### Приложения

Приложение 1.  [18\\_03\\_01\\_ХимТех-2-2021.plx.docx](#)

## 6. Учебно-методическое и информационное обеспечение дисциплины

### 6.1. Рекомендуемая литература

#### 6.1.1. Основная литература

	Авторы	Заглавие	Издательство, год	Эл. адрес
Л1.1	Данчевская, О.Е., Малёв А.В.	English for Cross-Cultural and Professional Communication=Английский язык для межкультурного и профессионального общения: учебное пособие	Москва : Издательство "Флинта", 2017	<a href="http://biblioclub.ru/index.php?page=book&amp;id=93369">http://biblioclub.ru/index.php?page=book&amp;id=93369</a>
Л1.2	Стренадюк Е. Б., Стренадюк Г. С.	Deutsch fur Chemiker [Электронный ресурс]: Учебники и учебные пособия для ВУЗов	Оренбург : ОГУ, 2013	<a href="http://biblioclub.ru/index.php?page=book_red&amp;id=270305">http://biblioclub.ru/index.php?page=book_red&amp;id=270305</a>
Л1.3	Сергейчик Т. С.	Professional English in Chemistry: английский язык для студентов химического факультета [Электронный ресурс]: учебное пособие	Кемерово : Кемеровский государственный университет, 2014	<a href="http://biblioclub.ru/index.php?page=book_red&amp;id=278516">http://biblioclub.ru/index.php?page=book_red&amp;id=278516</a>
Л1.4	Мясникова О.В.	Немецкий язык для студентов лингвистических специальностей [Электронный ресурс] : учеб. пособие :	Барнаул : АлтГУ, 2018	<a href="http://elibrary.asu.ru/handle/asu/5763">http://elibrary.asu.ru/handle/asu/5763</a>

#### 6.1.2. Дополнительная литература

	Авторы	Заглавие	Издательство, год	Эл. адрес
Л2.1	Лычковская	English for Students of Technical	Томск: ТУСУР, 2015	<a href="http://biblioclub.ru">http://biblioclub.ru</a>

	Л.Е., Менгардт Е.Р.	Sciences: учебное пособие		ru/index.php?page=book&id=480768
Л2.2	М.В. Попова, Л.А. Хрячкова, С.В. Полозова	Грамматика немецкого языка с упражнениями [Электронный ресурс]: учебное пособие	Воронеж : Воронежский государственный университет инженерных технологий, 2011	http://biblioclub.ru/index.php?page=book&id=141935
Л2.3	Кузнецова А.Ю.	Грамматика английского языка: от теории к практике: учеб.пособие [Электронный ресурс]: учебное пособие	Москва : ФЛИНТА, 2017	https://e.lanbook.com/book/108245

### 6.2. Перечень ресурсов информационно-телекоммуникационной сети "Интернет"

	Название	Эл. адрес
Э1	ЭБС АлтГУ	http://elibrary.asu.ru/
Э2	Иностранный язык для первокурсников	https://portal.edu.asu.ru/course/view.php?id=6403
Э3	Иностранный язык (страноведение)	https://portal.edu.asu.ru/course/view.php?id=4383
Э4	Устно-речевой вводно-коррективный курс немецкого языка	https://portal.edu.asu.ru/course/view.php?id=114
Э5	Иностранный язык (немецкий язык) для студентов 1-2 курсов ЕФ	https://portal.edu.asu.ru/course/edit.php?id=473
Э6	Немецкий язык: Landeskunde	https://portal.edu.asu.ru/course/view.php?id=2093
Э7	English for Biotechnology and Pharmacy	https://portal.edu.asu.ru/course/view.php?id=6235

### 6.3. Перечень программного обеспечения

Microsoft Office 10 (Office 2010 Professional, № 49464762 от 14.12.2011;  
 Adobe Reader  
[https://www.images2.adobe.com/content/dam/acom/en/legal/servicetou/Acrobat\\_com\\_Additional\\_TOU-en\\_US-20140618\\_1200.pdf](https://www.images2.adobe.com/content/dam/acom/en/legal/servicetou/Acrobat_com_Additional_TOU-en_US-20140618_1200.pdf);  
 7-Zip <https://www.7-zip.org/license.txt>;  
 Windows 10 Pro (Майкрософт (Microsoft Corporation), 2019. Код продукта: 00330-53093-09223-AAOEM.

### 6.4. Перечень информационных справочных систем

[www.google.com](http://www.google.com) - поисковая система  
[www.multitrans.ru](http://www.multitrans.ru) – электронный интернет-словарь Мультитран  
[www.dict.rambler.ru](http://www.dict.rambler.ru) - Рамблер-Словари - сервис перевода и прослушивания произношения слов и фраз  
[www.lingvo.abbyyonline.com](http://www.lingvo.abbyyonline.com) - Онлайн-словарь АБВУ Lingvo  
[www.online.multilex.ru](http://www.online.multilex.ru) - "Мультилекс" - онлайн словари

## 7. Материально-техническое обеспечение дисциплины

Аудитория	Назначение	Оборудование
Учебная аудитория	для проведения занятий всех видов (дисциплинарной, междисциплинарной и модульной подготовки), групповых и индивидуальных консультаций, текущего контроля и промежуточной аттестации, курсового проекта (работы), проведения практики	Стандартное оборудование (учебная мебель для обучающихся, рабочее место преподавателя, доска, мультимедийное оборудование стационарное или переносное)

Аудитория	Назначение	Оборудование
Учебная аудитория	для проведения занятий лекционного типа, занятий семинарского типа (лабораторных и(или) практических), групповых и индивидуальных консультаций, текущего контроля и промежуточной аттестации, курсового проектирования (выполнения курсовых работ), проведения практик	Стандартное оборудование (учебная мебель для обучающихся, рабочее место преподавателя, доска)
Помещение для самостоятельной работы	помещение для самостоятельной работы обучающихся	Компьютеры, ноутбуки с подключением к информационно-телекоммуникационной сети «Интернет», доступом в электронную информационно-образовательную среду АлтГУ

## 8. Методические указания для обучающихся по освоению дисциплины

### МЕТОДИЧЕСКИЕ УКАЗАНИЯ ПО РАБОТЕ СО СЛОВОМ

Самые совершенные методы и методики обучения иностранным языкам в вузе не дадут желаемого результата, если Вы не будете серьезно и целенаправленно заниматься языком сами. Слухом и зрением освоите форму, памятью усвойте значения, умом постигните категории. Таким образом, Ваши ум, память, слух, зрение — это одновременно и условие, и предметно-технологическое обеспечение, и стратегия самообучения иностранному языку и приобщение себя к иноязычно-речевой деятельности.

Хорошо знать язык — это прежде всего владеть словом. Учиться искусству слова можно в упражнениях с использованием следующих рекомендаций:

1. Не бояться моделировать или конструировать слово: сегодня потенциальное оно может стать завтра реальным.
2. Думать о том, что произносить и писать, а не о том, как произносить и писать: зарождающаяся мысль вызовет из памяти соответствующие значения и формы.
3. Овладевая или играя словом, хотеть знать его производные, ему или им близкие и противоположные: именно по этой схеме слова и «укладываются» в сознании.
4. Не довольствоваться первым пришедшим на ум словом: не «надевать» на свои мысли слова, а выражать свои мысли в слове.
5. Выражаться точно: говорить не то, что умеете сказать, а то, что хотите сказать или не можете не сказать. И так далее.

Рекомендации по развитию речи «для себя и для других»

Способов закрепить условную и применить реальную иноязычную речь два — это упражнение плюс активная коммуникация: в аудитории — упражнение во внешней иноязычной речи плюс внешняя иноязычная коммуникация, вне аудитории — упражнение во внутренней иноязычной речи плюс внутренняя иноязычная коммуникация. Словом, упражнение и коммуникация «вне себя и для других» внешней речью, упражнение и коммуникация «в себе и для себя» внутренней речью.

Сократить очевидный разрыв и максимально приблизить к аутентичной вашу иноязычную речь помогут Вам упражнения во внутренней учебной иноязычной речи и следующие рекомендации:

1. Не обрывайте фразу на полуслове, озвучивайте фразу до конца.
2. Внимательно слушайте других, мысленно соглашаясь с ними или возражая им.
3. Всегда имейте что сказать; желание дополнить, даже если ваши мысли во многом совпали с уже высказанными соображениями.
4. Полемизируйте со своим вторым «Я» или совестью, советуйтесь с ними.
5. Комментируйте по дороге происходящее на улице; оно всякий раз новое, неожиданное.
6. Рассказывайте или мысленно переводите различные истории, случаи, анекдоты.
7. Комментируйте свои действия и поступки, осуществляемые или планируемые.
8. Используйте представившуюся возможность непосредственного /в контакте/ или опосредованного /на расстоянии/ общения с носителем иностранного языка. Никакого страха и ошибкобоязни! Страх парализует мысль, а значит формулировать будет нечего.
9. Наконец, найдите себе друга, желающего вместе с Вами совершенствовать свой иностранный язык и свою иноязычную речь в повседневной общении.

Манипулирование иностранным языком «в себе и для себя» на уровне думания, размышлений,



воображаемой коммуникации не более чем искусственная речь, условность, игра. В учебных целях вся игра — копирование реальной разноязычной коммуникации. Сегодня речь — условная, потенциальная, завтра — настоящая, реальная.

#### МЕТОДИЧЕСКИЕ УКАЗАНИЯ ПО РАБОТЕ С АУДИРОВАНИЕМ

Чтобы распознать определенные звуки в отдельных словах, необходимо многократно повторять слова, содержащие эти звуки. Для этого выполняйте тренировочные упражнения с паузой.

При прослушивании звучащей речи обратите внимание на ударение в интернациональных словах и их сочетание, воспроизведите эти слова в нормальном темпе.

Прослушивая текст или задания к нему, обратите внимание на частоту повторения отдельных слов. Высока вероятность, что речь идет о ключевом слове в тексте.

После первого прослушивания составьте краткий план текста.

После вторичного прослушивания запишите ключевые слова и восстановите по ним краткое содержание текста.

#### МЕТОДИЧЕСКИЕ РЕКОМЕНДАЦИИ ПО ЧТЕНИЮ И ГОВОРЕНИЮ В ИХ ВЗАИМОСВЯЗИ

Для просмотрового чтения

Беря в руки новый для Вас источник информации (книгу, статью, текст), полистайте и просмотрите его. У Вас возникнет первое, может быть, не совсем точное, но свое представление о нем.

Если в источнике есть картинки, фотографии, схемы, таблицы, приложения, рассмотрите их, пожалуйста, внимательно. Они дадут Вам дополнительную возможность выдвинуть гипотезу, о чем этот источник в целом.

Имея дело со сборником статей и текстов, проверьте наличие в нем предисловия или послесловия. Их просмотр подскажет Вам, о чем будет идти или шла речь в сборнике в целом.

Просматривая источник, обратите внимание на его название, заголовки и подзаголовки. Они подскажут Вам более точное направление мысли, о чем говорится конкретно в данном тексте, в статье, книге или в сборнике.

Пользуясь этим видом чтения для себя, проверьте в случаях сомнения выборочно перевод отдельных слов в заголовках (2–3) с помощью словаря.

Если самоконтроль подтверждает правильность ваших языковых ориентиров, приступайте к изложению своей точки зрения или ответу.

В случае, если у Вас обнаружилось расхождение между Вашим пониманием языковых ориентиров и их истинным значением, вернитесь еще раз к тому тексту, заголовку, который Вы не поняли. Просмотрите вступительную часть (предисловие) и попытайтесь ответить себе на вопрос, о чем речь в данном отрывке.

Если Ваше общее представление совпадает с названием текста, считайте, что Ваша точка зрения верна. Сформулируйте ответ.

Помните, что каждому виду чтения соответствует не только своя полнота понимания, но и своя скорость.

Стремитесь к совершенству:

- в просмотровом чтении 150–180 слов/мин.,
- в ознакомительном чтении 110–150 слов/мин.,
- в изучающем чтении 90–110 слов/мин.

Для ознакомительного чтения

Сначала прочитайте весь текст (если текст очень большой, тогда его часть: абзац, отрывок) и постарайтесь понять его основное содержание. Никогда не начинайте с чтения и перевода отдельных предложений.

Если встретите незнакомое слово, не прерывайте чтения, а постарайтесь догадаться о его значении по знакомым словообразовательным элементам. Попытайтесь понять смысл слова по контексту. Опустите незнакомое слово, если его отсутствие не мешает общему пониманию смысла предложения.

Если не все понятно и теперь, прочитайте еще раз весь текст, не прибегая к словарю. Остановитесь и проанализируйте то предложение, в котором у Вас возникает затруднение с пониманием. Возможно, Вы не до конца поняли его структуру и смысловые связи. Используйте словарь лишь в самом крайнем случае.

Чтобы ответить на вопросы к тексту или высказать свою точку зрения по прочитанному, найдите в каждом абзаце предложения, несущие ответ и основную информацию.

Для изучающего чтения

Прочтите текст в целом, постарайтесь понять его основное содержание.

Прочтите еще раз и найдите в нем предложения, выражающие основные положения текста, и предложения, детализирующие основные идеи.

Найдите предложения, являющиеся ответами на предварительные вопросы к тексту.

В случае возникновения проблем с пониманием отдельных предложений и мест текста проанализируйте структуру этих предложений, поработайте со словарем.

Переведите со словарем предложения, содержащие основное содержание текста.

Для говорения в связи с чтением

Отвечая на вопрос к просмотровому чтению «О чем идет речь в этом тексте /книге/?», Вы приступаете к короткому монологу. Он должен быть спланирован, продуман и, по возможности, развернут. Помните, что монолог состоит из введения, аргументации, заключения.

Начните повествование общей фразы типа: "В данном тексте(книге) говорится о ..."

Разверните далее свой тезис, используя для этого как информацию из текста, так и языковые средства текста: слова, словосочетания, грамматические конструкции. Используйте ключевые слова текста, отражающие его основные мысли. Выделив указанные слова из прочитанного текста, Вы получите опорный словарь к своему монологу, который при желании можно развернуть. Используйте интернациональные слова, которые встречаются в тексте.

Рассматривая текст как основу для Вашего ответа (будь то к просмотровому, ознакомительному или изучающему чтению), обратите внимание на то, от какого лица (1-го, 3-го ед. числа или 1-го, 3-го мн. числа) ведется повествование. Это очень важно для понимания всего текста и оформления Вашего ответа. Так, например, если повествование в тексте идет от 1-го лица ед. числа или 1-го лица мн. числа, то в Ваших ответах и монологах следует использовать соответственно 3-е лицо ед. или 3-е лицо мн. числа, заменяя одни притяжательные местоимения на другие.

Имея вопросы к ознакомительному, а также изучающему чтению, отберите подходящие фрагменты текста(ов) в качестве опоры. Проанализируйте отобранный материал: решите для себя, что из этого Вы будете использовать основательно, а что только упоминать.

Помните! Объем подготовленного высказывания соответствует в идеале 15 фразам за 5 мин, что равняется нормальному среднему темпу речи. Стремитесь к совершенству!

Рассматривайте предварительно вопросы к текстам как развернутые пункты плана Вашего монолога.

Настройтесь психологически на то, что Ваш монолог должен отвечать определенным требованиям:

1. Монолог всегда обращен к кому-либо: преподавателю, партнеру, коллегам.
2. Монолог всегда направлен на решение конкретной речевой задачи: сообщить, объяснить, описать, дать оценку.

Следовательно, монолог не может быть просто набором предложений, «привязанных» к тексту или теме.

Помните всегда о его структуре.

Обратите особое внимание на подготовку монолога по решению и обсуждению проблемных заданий. Эти задания носят творческий характер и связаны с критическим осмыслением прочитанных текстов, относящихся как к одной, так и разным темам, имеющих эксплицитную (явную) и имплицитную (неявную) связь между собой.

**ПОМНИТЕ**, что овладение иностранным языком связано с определенными усилиями и требует систематического упорного труда. Только при этих условиях вы сможете овладеть им настолько, чтобы понимать иностранную речь, говорить, читать и писать на нем.

# МИНОБРНАУКИ РОССИИ

федеральное государственное бюджетное образовательное учреждение высшего образования  
«Алтайский государственный университет»

## Правовая культура рабочая программа дисциплины

Закреплена за кафедрой	<b>Кафедра трудового, экологического права и гражданского процесса</b>
Направление подготовки	<b>18.03.01. Химическая технология</b>
Профиль	<b>Химическое, фармацевтическое и косметическое производство</b>
Форма обучения	<b>Очная</b>
Общая трудоемкость	<b>3 ЗЕТ</b>
Учебный план	<b>18_03_01_Химическая технология_ХФикП-2022</b>

Часов по учебному плану	108	Виды контроля по семестрам	
в том числе:		зачеты:	2
аудиторные занятия	36		
самостоятельная работа	72		

### Распределение часов по семестрам

Курс (семестр)	1 (2)		Итого	
	Неделя	22,5		
Вид занятий	УП	РПД	УП	РПД
Лекции	20	20	20	20
Практические	16	16	16	16
Сам. работа	72	72	72	72
Итого	108	108	108	108

Программу составил(и):  
*к.ю.н, доцент, Михайленко Ю.А.*

Рецензент(ы):  
*к.ю.н, доцент, Канакова А.Е.*

Рабочая программа дисциплины  
**Правовая культура**

разработана в соответствии с ФГОС:  
*Федеральный государственный образовательный стандарт высшего образования - бакалавриат по направлению подготовки 18.03.01 Химическая технология (приказ Минобрнауки России от 07.08.2020 г. № 922)*

составлена на основании учебного плана:  
*18.03.01 Химическая технология*  
утвержденного учёным советом вуза от 29.10.2021 протокол № 1/1.

Рабочая программа одобрена на заседании кафедры  
**Кафедра трудового, экологического права и гражданского процесса**

Протокол от 21.06.2022 г. № 8  
Срок действия программы: 2022-2023 уч. г.

Заведующий кафедрой  
*Рехтина Ирина Владимировна*

#### **Визирование РПД для исполнения в очередном учебном году**

Рабочая программа пересмотрена, обсуждена и одобрена для  
исполнения в 2023-2024 учебном году на заседании кафедры

**Кафедра трудового, экологического права и гражданского процесса**

Протокол от 21.06.2022 г. № 8  
Заведующий кафедрой *Рехтина Ирина Владимировна*

## 1. Цели освоения дисциплины

1.1.	Целями освоения учебной дисциплины правоведение являются профессиональная подготовка по вопросам правового регулирования отношений, возникающих с их участием, обеспечение высокого уровня знаний на основе действующего законодательства, практики его применения с учетом общетеоретических положений и новейших течений в юридической науке.
------	---

## 2. Место дисциплины в структуре ООП

Цикл (раздел) ООП: Б1.О.02
----------------------------

## 3. Компетенции обучающегося, формируемые в результате освоения дисциплины

УК-2	Способен определять круг задач в рамках поставленной цели и выбирать оптимальные способы их решения, исходя из действующих правовых норм, имеющихся ресурсов и ограничений
УК-11	Способен формировать нетерпимое отношение к проявлениям экстремизма, терроризма, коррупционному поведению и противодействовать им в профессиональной деятельности

### В результате освоения дисциплины обучающийся должен

3.1.	<b>Знать:</b>
3.1.1.	УК-2: основные законодательные и нормативно-правовые документы, основные этические ограничения, принятые в обществе, основные понятия, методы выработки принятия и обоснования решений задач в рамках поставленной цели, исходя из действующих правовых норм, имеющихся ресурсов и ограничений, методы выбора оптимального решения задач.  УК-11: принятые законы и правила противодействия коррупционному поведению
3.2.	<b>Уметь:</b>
3.2.1.	УК-2: формулировать перечень взаимосвязанных задач, обеспечивающих достижение поставленной цели, в том числе с использованием сервисных возможностей соответствующих информационных  УК-11: соблюдать принятые законы и правила противодействия коррупционному поведению
3.3.	<b>Иметь навыки и (или) опыт деятельности (владеть):</b>
3.3.1.	УК-2: проектирует решение задачи, выбирая оптимальный способ ее решения, оценивая вероятные риски и ограничения в выборе решения поставленных задач  УК-11: навыками создания и поддержания антикоррупционной среды взаимодействия при выполнении профессиональных задач

## 4. Структура и содержание дисциплины

Код занятия	Наименование разделов и тем	Вид занятия	Семестр	Часов	Компетенции	Литература
<b>Раздел 1. Понятие правовой культуры. Основы теории государства и права.</b>						
1.1.	Многообразие подходов к определению сущности культуры. Основные культурологические школы и направления. Структура	Лекции	2	2	УК-2, УК-11	Л1.1, Л1.2

Код занятия	Наименование разделов и тем	Вид занятия	Семестр	Часов	Компетенции	Литература
	<p>культуры, её функции, формы и разновидности. Причины и условия возникновения государства. Основные теории происхождения государства. Понятие государства. Признаки государства. Типология государств. Функции государства. Формы и методы осуществления функций государства. Правовое государство. Понятие и признаки права. Сущность и принципы права. Понятие, признаки, виды и структура правовой нормы. Понятие и виды источников права. Система права и система законодательства. Понятие и содержание правоотношения. Субъект и объект правоотношения. Юридические факты. Виды правоотношений. Реализация права. Применение права. Применение права по аналогии. Правонарушение. Понятие, виды, основания юридической ответственности.</p>					
1.2.	<p>Причины и условия возникновения государства. Основные теории происхождения государства. Понятие государства. Признаки государства. Типология государств. Функции государства. Формы и методы осуществления функций государства. Правовое государство. Понятие и признаки права. Сущность и принципы права. Понятие, признаки, виды и структура правовой нормы. Понятие и виды источников права. Система права и система законодательства. Понятие и содержание правоотношения. Субъект и объект правоотношения. Юридические факты. Виды правоотношений.</p>	Сам. работа	2	8	УК-2, УК-11	Л1.1, Л1.2

Код занятия	Наименование разделов и тем	Вид занятия	Семестр	Часов	Компетенции	Литература
	Реализация права. Применение права. Применение права по аналогии. Правонарушение. Понятие, виды, основания юридической ответственности.					
1.3.	Причины и условия возникновения государства. Основные теории происхождения государства. Понятие государства. Признаки государства. Типология государств. Функции государства. Формы и методы осуществления функций государства. Правовое государство. Понятие и признаки права. Сущность и принципы права. Понятие, признаки, виды и структура правовой нормы. Понятие и виды источников права. Система права и система законодательства. Понятие и содержание правоотношения. Субъект и объект правоотношения. Юридические факты. Виды правоотношений. Реализация права. Применение права. Применение права по аналогии. Правонарушение. Понятие, виды, основания юридической ответственности.	Практические	2	4	УК-2, УК-11	Л1.1, Л1.2
<b>Раздел 2. Основы конституционного права.</b>						
2.1.	Конституция Российской Федерации - основной закон государства и общества. Предмет, метод и определение конституционного права. Правовые основы конституционного строя. Конституционные основы государственной власти и местного самоуправления. Конституционно-правовой статус человека и гражданина. Федеративное устройство России, его особенности. Основные виды органов	Лекции	2	2	УК-2, УК-11	Л2.3, Л1.1, Л1.2

Код занятия	Наименование разделов и тем	Вид занятия	Семестр	Часов	Компетенции	Литература
	государственной власти. Понятие избирательной системы и избирательного права. Гражданство Российской Федерации: понятие, принципы, основания и порядок приобретения гражданства. Прекращение гражданства.					
2.2.	Конституция Российской Федерации - основной закон государства и общества. Предмет, метод и определение конституционного права Правовые основы конституционного строя. Конституционные основы государственной власти и местного самоуправления. Конституционно-правовой статус человека и гражданина. Федеративное устройство России, его особенности. Основные виды органов государственной власти. Понятие избирательной системы и избирательного права. Гражданство Российской Федерации: понятие, принципы, основания и порядок приобретения гражданства. Прекращение гражданства.	Сам. работа	2	8	УК-2, УК-11	Л2.3, Л1.1, Л1.2
2.3.	Конституция Российской Федерации - основной закон государства и общества. Предмет, метод и определение конституционного права Правовые основы конституционного строя. Конституционные основы государственной власти и местного самоуправления. Конституционно-правовой статус человека и гражданина. Федеративное устройство России, его особенности. Основные виды органов государственной власти. Понятие избирательной системы и избирательного права. Гражданство Российской Федерации: понятие, принципы,	Практические	2	4	УК-2, УК-11	Л2.3, Л1.1, Л1.2



Код занятия	Наименование разделов и тем	Вид занятия	Семестр	Часов	Компетенции	Литература
	основания и порядок приобретения гражданства. Прекращение гражданства.					
<b>Раздел 3. Основы административного и экологического права.</b>						
3.1.	Понятие, предмет, метод административного права. Понятие, признаки и виды органов исполнительной власти. Понятие и основные черты административной ответственности. Понятие и состав административного правонарушения. Понятие и виды административных наказаний. Понятие, предмет и метод экологического права. Субъекты и объекты экологического права.	Лекции	2	4	УК-2, УК-11	Л2.2, Л1.1, Л1.2
3.2.	Понятие, предмет, метод административного права. Понятие, признаки и виды органов исполнительной власти. Понятие и основные черты административной ответственности. Понятие и состав административного правонарушения. Понятие и виды административных наказаний. Понятие, предмет и метод экологического права. Субъекты и объекты экологического права.	Сам. работа	2	8	УК-2, УК-11	Л2.2, Л1.1, Л1.2
<b>Раздел 4. Основы гражданского права.</b>						
4.1.	Понятие и предмет гражданского права. Метод гражданско-правового регулирования, его особенности. Понятие источников гражданского права и их система. Содержание, субъекты и объекты гражданского правоотношения. Основания возникновения, изменения и прекращения гражданского правоотношения. Правоспособность и дееспособность граждан: понятие и содержание. Понятие и признаки юридического лица. Правосубъектность	Лекции	2	2	УК-2, УК-11	Л1.1, Л1.2, Л2.5

Код занятия	Наименование разделов и тем	Вид занятия	Семестр	Часов	Компетенции	Литература
	юридического лица. Образование и прекращение юридического лица. Виды юридических лиц.					
4.2.	Содержание и понятие права собственности. Формы и виды права собственности. Основания возникновения и прекращения права собственности. Способы защиты права собственности. Правовые основы защиты информации. Коммерческая и иная охраняемая законом тайна. Понятие, виды и форма сделок. Обязательства в гражданском праве. Понятие и значение договора, порядок его заключения, изменения и расторжения. Основания и условия гражданско-правовой ответственности. Понятие, исчисление и виды сроков. Понятие, значение и виды сроков исковой давности. Общие положения о наследовании. Основы авторского права (объекты и субъекты авторского права, права авторов).	Лекции	2	2	УК-2, УК-11	Л1.1, Л1.2, Л2.5
4.3.	Понятие и предмет гражданского права. Метод гражданско-правового регулирования, его особенности. Понятие источников гражданского права и их система. Содержание, субъекты и объекты гражданского правоотношения. Основания возникновения, изменения и прекращения гражданского правоотношения. Правоспособность и дееспособность граждан: понятие и содержание. Понятие и признаки юридического лица. Правосубъектность юридического лица. Образование и прекращение юридического лица. Виды	Сам. работа	2	12	УК-2, УК-11	Л1.1, Л1.2, Л2.5

Код занятия	Наименование разделов и тем	Вид занятия	Семестр	Часов	Компетенции	Литература
	<p>юридических лиц. Содержание и понятие права собственности. Формы и виды права собственности. Основания возникновения и прекращения права собственности. Способы защиты права собственности. Правовые основы защиты информации. Коммерческая и иная охраняемая законом тайна. Понятие, виды и форма сделок. Обязательства в гражданском праве. Понятие и значение договора, порядок его заключения, изменения и расторжения. Основания и условия гражданско-правовой ответственности.</p>					
4.4.	<p>Понятие и предмет гражданского права. Метод гражданско-правового регулирования, его особенности. Понятие источников гражданского права и их система. Содержание, субъекты и объекты гражданского правоотношения. Основания возникновения, изменения и прекращения гражданского правоотношения. Правоспособность и дееспособность граждан: понятие и содержание. Понятие и признаки юридического лица. Правосубъектность юридического лица. Образование и прекращение юридического лица. Виды юридических лиц. Содержание и понятие права собственности. Формы и виды права собственности. Основания возникновения и прекращения права собственности. Способы защиты права собственности. Правовые основы защиты информации. Коммерческая и иная охраняемая законом</p>	Практические	2	4	УК-2, УК-11	Л1.1, Л1.2, Л2.5

Код занятия	Наименование разделов и тем	Вид занятия	Семестр	Часов	Компетенции	Литература
	тайна. Понятие, виды и форма сделок. Обязательства в гражданском праве. Понятие и значение договора, порядок его заключения, изменения и расторжения. Основания и условия гражданско-правовой ответственности.					
<b>Раздел 5. Основы социального предпринимательства</b>						
5.1.	Понятие, предмет, метод, система и источники социального предпринимательства. Виды субъектов предпринимательского права. Основные направления государственного регулирования предпринимательской деятельности.	Лекции	2	2	УК-2, УК-11	Л1.1, Л1.2, Л2.5
5.2.	Понятие, предмет, метод, система и источники социального предпринимательства. Виды субъектов предпринимательского права. Основные направления государственного регулирования предпринимательской деятельности.	Сам. работа	2	12	УК-2, УК-11	Л1.1, Л1.2, Л2.5
<b>Раздел 6. Основы трудового права.</b>						
6.1.	Понятие, предмет и метод трудового права. Принципы трудового права. Источники трудового права. Трудовые отношения, их стороны и основания возникновения. Социальное партнерство: понятие, принципы, стороны, уровни и формы. Коллективные договоры и соглашения. Трудовой договор: понятие, содержание, виды. Заключение, изменение и расторжение трудового договора. Трудовая дисциплина и трудовой распорядок. Поощрения за труд. Дисциплинарная	Лекции	2	4	УК-2, УК-11	Л1.1, Л1.2, Л2.4


Код занятия	Наименование разделов и тем	Вид занятия	Семестр	Часов	Компетенции	Литература
	ответственность. Дисциплинарные взыскания, порядок их применения. Материальная ответственность сторон трудового договора: понятие, условия наступления, виды. Особенности регулирования труда отдельных категорий работников					
6.2.	Понятие, предмет и метод трудового права. Принципы трудового права. Источники трудового права. Трудовые отношения, их стороны и основания возникновения. Социальное партнерство: понятие, принципы, стороны, уровни и формы. Коллективные договоры и соглашения. Трудовой договор: понятие, содержание, виды. Заключение, изменение и расторжение трудового договора. Трудовая дисциплина и трудовой распорядок. Поощрения за труд. Дисциплинарная ответственность. Дисциплинарные взыскания, порядок их применения. Материальная ответственность сторон трудового договора: понятие, условия наступления, виды. Особенности регулирования труда отдельных категорий работников	Сам. работа	2	12	УК-2, УК-11	Л1.1, Л1.2, Л2.4
<b>Раздел 7. Основы уголовного права. Правовые основы защиты информации и государственной тайны.</b>						
7.1.	Понятие, предмет и методы уголовного права. Источники уголовного права. Принципы уголовного права. Понятие, признаки и категории преступления. Состав преступления: понятие, элементы, признаки и значение. Стадии преступлений. Соучастие в преступлении: понятие, признаки формы и виды. Понятие обстоятельств,	Лекции	2	2	УК-2, УК-11	Л2.1, Л1.1, Л1.2

Код занятия	Наименование разделов и тем	Вид занятия	Семестр	Часов	Компетенции	Литература
	<p>исключающие преступность деяния. Понятие уголовной ответственности. Понятие и цели наказаний. Система и виды наказаний.</p> <p>Освобождение от наказания. Особенности правового регулирования будущей профессиональной деятельности. Правовые основы защиты государственной тайны. Законодательные и нормативно-правовые акты в области защиты информации и государственной тайны.</p>					
7.2.	<p>Понятие, предмет и методы уголовного права. Источники уголовного права. Принципы уголовного права. Понятие, признаки и категории преступления. Состав преступления: понятие, элементы, признаки и значение. Стадии преступлений. Соучастие в преступлении: понятие, признаки формы и виды. Понятие обстоятельств, исключают преступность деяния. Понятие уголовной ответственности. Понятие и цели наказаний. Система и виды наказаний.</p> <p>Освобождение от наказания. Особенности правового регулирования будущей профессиональной деятельности. Правовые основы защиты государственной тайны. Законодательные и нормативно-правовые акты в области защиты информации и государственной тайны.</p>	Сам. работа	2	12	УК-2, УК-11	Л2.1, Л1.1, Л1.2
7.3.	<p>Понятие, предмет и методы уголовного права. Источники уголовного права. Принципы уголовного права. Понятие, признаки и категории преступления. Состав преступления: понятие, элементы, признаки и значение. Стадии</p>	Практические	2	4	УК-2, УК-11	Л2.1, Л1.1, Л1.2

Код занятия	Наименование разделов и тем	Вид занятия	Семестр	Часов	Компетенции	Литература
	<p>преступлений. Соучастие в преступлении: понятие, признаки формы и виды. Понятие обстоятельств, исключающие преступность деяния. Понятие уголовной ответственности. Понятие и цели наказаний. Система и виды наказаний. Освобождение от наказания. Особенности правового регулирования будущей профессиональной деятельности. Правовые основы защиты государственной тайны. Законодательные и нормативно-правовые акты в области защиты информации и государственной тайны.</p>					

## 5. Фонд оценочных средств

5.1. Контрольные вопросы и задания для проведения текущего контроля и промежуточной аттестации по итогам освоения дисциплины
<ol style="list-style-type: none"> <li>1. Происхождение государства.</li> <li>2. Понятие и признаки государства.</li> <li>3. Правовое государство</li> <li>4. Понятие и признаки права.</li> <li>7. Понятие, виды и структура норм права.</li> <li>8. Источники права.</li> <li>9. Система права.</li> <li>10. Понятие и структура правоотношения.</li> <li>11. Реализация права.</li> <li>12. Конституция Российской Федерации – основной закон государства, её структура, понятие, признаки и черты. Конституционные нормы.</li> <li>13. Понятие, предмет, метод конституционного права России.</li> <li>14. Основы конституционного строя.</li> <li>15. Понятие и система государственных органов.</li> <li>16. Понятие и основные черты административной ответственности.</li> <li>17. Понятие, предмет и метод экологического права.</li> <li>18. Гражданское правоотношение: понятие, структура, основания возникновения.</li> <li>19. Физические лица как субъекты гражданского права.</li> <li>20. Юридические лица как субъекты гражданского права: понятие, признаки, виды.</li> <li>21. Правовые основы защиты информации. Коммерческая и иная охраняемая законом тайна.</li> <li>22. Сделки: понятие, форма, виды. Недействительность сделок. Последствия недействительности сделок.</li> <li>23. Обязательства в гражданском праве. Способы обеспечения исполнения обязательства.</li> <li>24. Гражданско-правовой договор как основание возникновения обязательств.</li> <li>25. Общие положения о наследовании. Наследование по завещанию.</li> <li>26. Понятие и принципы семейного права.</li> <li>27. Понятие трудового права.</li> <li>28. Заключение трудового договора. Оформление приема на работу. Трудовая книжка.</li> <li>29. Понятие уголовного права.</li> <li>30. Основы правового регулирования профессиональной деятельности.</li> </ol>

<b>5.2. Темы письменных работ для проведения текущего контроля (эссе, рефераты, курсовые работы и др.)</b>
Типология государств. Функции государства. Правовое государство. Конституционный статус личности. Федеративное устройство России, его особенности. Понятие и система государственных органов. Местное самоуправление. Административные правонарушения и административная ответственность. Физические лица как субъекты гражданского права. Юридические лица как субъекты гражданского права: понятие, признаки, виды. Трудовой договор: понятие, содержание, виды.
<b>5.3. Фонд оценочных средств для проведения промежуточной аттестации</b>
См. приложение.
<b>Приложения</b>
Приложение 1.  <a href="#">ФОС Правовая культура УК2 11.docx</a>

## 6. Учебно-методическое и информационное обеспечение дисциплины

<b>6.1. Рекомендуемая литература</b>				
6.1.1. Основная литература				
	<b>Авторы</b>	<b>Заглавие</b>	<b>Издательство, год</b>	<b>Эл. адрес</b>
Л1.1	Пиголкин А.С., Головистикова А.Н., Дмитриев Ю.А.	ТЕОРИЯ ГОСУДАРСТВА И ПРАВА 4-е изд., пер. и доп. Учебник для академического бакалавриата: Гриф УМО ВО	М.:Издательство Юрайт, 2022	<a href="https://biblio-online.ru/book/CA3163F9-5EBF-4D28-931E-F8590A2D54F8">https://biblio-online.ru/book/CA3163F9-5EBF-4D28-931E-F8590A2D54F8</a>
Л1.2	Лазарев В.В., Липень С.В.	ТЕОРИЯ ГОСУДАРСТВА И ПРАВА 5-е изд., испр. и доп. Учебник для академического бакалавриата: Гриф УМО ВО	М.:Издательство Юрайт, 2017	<a href="http://www.biblio-online.ru/book/421CC193-568E-46C9-A4E1-C5EB140E50DE">www.biblio-online.ru/book/421CC193-568E-46C9-A4E1-C5EB140E50DE</a>
6.1.2. Дополнительная литература				
	<b>Авторы</b>	<b>Заглавие</b>	<b>Издательство, год</b>	<b>Эл. адрес</b>
Л2.1	И.Я. Козаченко, Г.П. Новоселов	Уголовное право. Общая часть. – 4-е изд., перераб. и доп.: Учебник	Уголовное право. Общая часть : учебник. – 4-е изд., перераб. и доп., 2017	<a href="http://www.biblio-online.ru/book/DD1F4C45-B1C8-4ABF-ACD4-">www.biblio-online.ru/book/DD1F4C45-B1C8-4ABF-ACD4-</a>
Л2.2	Агапов А. Б.	АДМИНИСТРАТИВНАЯ ОТВЕТСТВЕННОСТЬ. 7-е изд., пер. и доп. Учебник для бакалавриата и магистратуры: Гриф УМО ВО	М.:Издательство Юрайт, 2021	<a href="http://www.biblio-online.ru/book/3CF11185-B99C-481F-9488-66EDF84CE850">www.biblio-online.ru/book/3CF11185-B99C-481F-9488-66EDF84CE850</a>



Л2.3	Стрекозов В. Г.	КОНСТИТУЦИОННОЕ ПРАВО РОССИИ 6-е изд., пер. и доп. Учебник для академического бакалавриата: Гриф УМО ВО	М.:Издательство Юрайт, 2021	<a href="https://biblio-online.ru/book/EDA03352-D06A-4D1E-9F46-BFD4A3ECF134">https://biblio-online.ru/book/EDA03352-D06A-4D1E-9F46-BFD4A3ECF134</a>
Л2.4	Головина С. Ю., Кучина Ю. А.	ТРУДОВОЕ ПРАВО 3-е изд., пер. и доп. Учебник для академического бакалавриата: Гриф УМО ВО	М.:Издательство Юрайт, 2018	<a href="https://biblio-online.ru/book/6D0C7E3C-F87F-4AD0-AB66-4F8DA2281F65">https://biblio-online.ru/book/6D0C7E3C-F87F-4AD0-AB66-4F8DA2281F65</a>
Л2.5	Белов, В. А.	Гражданское право в 2 т. Том 1. Общая часть [Электронный ресурс]: учебник для академического бакалавриата	Издательство Юрайт, 2018	<a href="http://www.biblio-online.ru/book/00848F37-463A-45DA-950B-614C611BE5B6">www.biblio-online.ru/book/00848F37-463A-45DA-950B-614C611BE5B6</a>

### 6.2. Перечень ресурсов информационно-телекоммуникационной сети "Интернет"

	Название	Эл. адрес
Э1	СЕРВЕР ОРГАНОВ ГОСУДАРСТВЕННОЙ ВЛАСТИ РОССИИ <a href="http://www.gov.ru/">http://www.gov.ru/</a>	<a href="http://www.gov.ru/">http://www.gov.ru/</a>
Э2	Правовая культура : ЭУМКД [Электронный ресурс] URL: <a href="https://portal.edu.asu.ru/course/view.php?id=8055">https://portal.edu.asu.ru/course/view.php?id=8055</a>	<a href="https://portal.edu.asu.ru/course/view.php?id=8055">https://portal.edu.asu.ru/course/view.php?id=8055</a>

### 6.3. Перечень программного обеспечения

Microsoft Office  
Microsoft Windows  
7-Zip  
AcrobatReader

### 6.4. Перечень информационных справочных систем

Информационная справочная система:  
СПС КонсультантПлюс (инсталлированный ресурс АлтГУ или <http://www.consultant.ru/>).  
Профессиональные базы данных:  
1.Электронная база данных «Scopus» (<http://www.scopus.com/>);  
2.Электронная библиотечная система Алтайского государственного университета (<http://elibrary.asu.ru/>);  
3.Научная электронная библиотека elibrary (<http://elibrary.ru/>)

## 7. Материально-техническое обеспечение дисциплины

Аудитория	Назначение	Оборудование
203Л	лаборатория информационных технологий - компьютерный класс - учебная аудитория для проведения занятий семинарского типа (лабораторных и(или) практических); проведения групповых и индивидуальных консультаций, текущего контроля и промежуточной аттестации	Учебная мебель на 14 посадочных мест; компьютеры: марка ASUS модель i5-6500 - 14 единиц
Учебная аудитория	для проведения занятий лекционного типа, занятий семинарского типа (лабораторных и(или) практических), групповых и индивидуальных консультаций, текущего контроля и промежуточной аттестации, курсового проектирования (выполнения курсовых работ), проведения практик	Стандартное оборудование (учебная мебель для обучающихся, рабочее место преподавателя, доска)

Аудитория	Назначение	Оборудование
Помещение для самостоятельной работы	помещение для самостоятельной работы обучающихся	Компьютеры, ноутбуки с подключением к информационно-телекоммуникационной сети «Интернет», доступом в электронную информационно-образовательную среду АлтГУ

## 8. Методические указания для обучающихся по освоению дисциплины

При изучении дисциплины «Правоведение» самостоятельная работа студентов является главным методом освоения дисциплины. Она предполагает на основе знаний, полученных в ходе лекций и при других формах аудиторного обучения, глубокое изучение теоретических работ по проблемам арбитражного процессуального права, действующего законодательства и практики его применения.

По наиболее актуальным и сложным проблемам на очном отделении проводятся семинарские занятия согласно тематическому плану изучения дисциплины, где углубляются и закрепляются полученные студентами знания. Кроме того, в ходе указанных занятий у обучаемых вырабатываются умения и навыки в применении правовых норм при разрешении конкретных задач, с учетом опыта судебной практики. В учебном процессе используются активные формы и методы обучения, такие, например, как деловые игры, использование материалов конкретных гражданских дел и т.п. Применяются технические средства обучения, наглядные пособия.

Самостоятельная работа при изучении дисциплины играет очень важное значение. Как правило, на самостоятельную работу отводится около 50% бюджета времени, выделенного на освоение содержания учебной дисциплины. Для самостоятельной работы студент должен получить комплекс необходимых учебно-методических материалов в библиотеке вуза, а также использовать Интернет-ресурсы, указанные в Рабочей программе дисциплины.

Рекомендуется следующий порядок работы. Вначале надо ознакомиться с кругом вопросов, которые входят в раздел и тему дисциплины. Затем следует освежить в памяти материал лекции по конспекту, прочитать соответствующую главу учебника или учебного пособия и затем, для более расширенного изучения приступить к чтению дополнительной литературы, рекомендуемой по данной проблеме.

В процессе самостоятельной работы придерживайтесь следующих правил:

работайте ежедневно в одно и то же время;

не ждите благоприятного рабочего настроения, создавайте его усилием воли, нужно уметь заставить себя работать регулярно, ритмично и при отсутствии настроения;

трудитесь сосредоточенно, внимательно, думая только о выполняемой задаче, не отвлекайтесь;

стремитесь выработать интерес даже к не интересной, но нужной работе. Нельзя работать хорошо, с интересом только по любимому предмету, а по другим предметам кое-как;

работайте с твердым намерением понять, усвоить, закрепить, развивайте в себе уверенность, что вы можете и должны сделать то, что запланировали;

уделяйте больше внимания трудному материалу, не обходите трудностей, преодолевайте их;

усвоенные знания, навыки и умения стремитесь применять в повседневной жизни; регулярно повторяйте усвоенное;

перед началом работы следует посмотреть, что было сделано в предыдущий раз.

Психология учит: если установлена связь нового материала со старым, то он будет усваиваться быстрее и доступнее.

Таким образом, самостоятельная работа студентов проводится по заданию преподавателя, но без его участия (в библиотеках, в читательском фонде, дома и т.д.), а также во время участия студентов в работе научно-практических конференций, научных обществ студентов и т.п.)

Наиболее действенными и продуктивными формами контроля самостоятельной работы студентов являются: доклад и научное сообщение на семинаре, а также письменный опрос) по конкретным темам.

Студентам следует строго соблюдать последовательность в изучении тем. Их отработку необходимо вести с учетом того, как они изложены в программе дисциплины и тематическом плане. При этом в рабочей учебной программе представлено полное содержание темы, которое должно быть освоено студентами, а в тематическом плане и методических рекомендациях по изучению дисциплины представлены ключевые вопросы темы и литература, которой необходимо при этом пользоваться.

Изучение каждой в отдельности темы рекомендуется проводить в следующей последовательности:

1. Уяснить общее содержание темы согласно учебной программе и основные вопросы по тематическому плану.
2. Подобрать учебную литературу и рекомендуемый нормативный материал, а также судебную практику.
3. Проработать соответствующую тему по учебнику, дополнив материал, полученный в ходе установочной

лекции и составив конспект по теме, которая не освещалась в ходе аудиторного занятия.

4. Обратиться к нормативным источникам, изучить правовые нормы и внести дополнения в конспект.

5. После окончания изучения темы обратиться к средствам проверки знаний – решить задачи по теме в Планах семинарских и практических занятиях.

6. Если после окончания изучения темы остались неясными отдельные вопросы, их необходимо записать в конспект и затем получить консультацию по ним у преподавателя.

Большой объем нормативного и научного материала не позволяет студентам проработать и обсудить с преподавателем за время аудиторных занятий на достаточно глубоком уровне весь курс в целом. Большой объем материала студенты должны освоить самостоятельно. Студентам рекомендуется после прослушивания лекции по каждой теме самостоятельно проработать лекционный материал, изучить рекомендованные к каждой теме нормативно-правовые акты и специальную литературу. Для закрепления пройденного материала студентам предлагается ряд практических вопросов, на которые они должны дать максимально полный ответ, который предполагает умение использовать понятийно-категориальный аппарат юридической науки, умение анализировать действующее законодательство, высказывать свое аргументированное мнение по спорным положениям, а также предлагать возможные пути совершенствования законодательства. Помимо ответа на теоретические вопросы студентам предлагается решить ряд практических заданий. Ответы на которые должны быть полными, сделанными с приведением положений теории и анализа законодательства. Решения практических заданий необходимо делать письменно, что развивает письменную речь, поскольку изложить письменно ответ на юридический вопрос всегда сложнее, чем дать устную консультацию. Решение практического задания должно выстраиваться примерно по следующей схеме. Студенты кратко излагают суть спорной ситуации (что позволяет проверить, насколько верно они уяснили возникшую проблему), затем дается ответ на конкретно сформулированные в задаче вопросы (например, действия должностного лица являются неправомерными, т.к. ...), затем приводятся положения действующего законодательства, на основании которого был сделан вывод (например, поскольку в соответствии со статьей ... федерального закона «...» то-то и то-то). В необходимых случаях (это касается спорных положений законодательства, положений, критикуемых в юридической литературе) студентам следует также высказать существующие в правовой науке точки зрения. Кроме этого, при анализе законодательства необходимо критически оценить положение той или иной правовой нормы и, если это требуется, высказать свое мнение, как можно было бы её изменить. Студенты могут из понравившихся вариантов заданий выбрать одну конкретную ситуацию и попытаться представить её, например, в виде искового заявления в суд (например, заявление о восстановлении на работе). Кроме того, студенты могут написать реферат по одной из вопросов темы тем или согласовать иную тему с преподавателем. Преподаватель, ведущий занятий и руководящий самостоятельной работой студентов проверяет письменное решение практических заданий и рефераты, делает пояснения и замечания в случае наличия в письменных работах ошибок или неточностей. Если у студентов в процессе самостоятельной подготовки возникают трудности с усвоением материала они должны в установленные часы прийти на консультацию и вместе с преподавателем найти правильный ответ. При этом консультация должна строиться таким образом, что преподаватель не читает лекцию, а помогает студенту найти правильное решение, аргументировать его. Решая контрольные задания, студенты приобретают навык практической работы с нормативным материалом. Решение предлагаемых заданий для самоконтроля не предусматривает односложных ответов, а вынуждает взвешивать разные подходы, отыскивать нетрадиционные способы решения.

Формой итогового контроля является зачет. Для подготовки к зачету в УМК дан перечень вопросов. Зачет проводится в устной или письменной форме. Студентам необходимо являться на зачет без опозданий всем к назначенному в расписании часу. После получения билета каждый студент готовится в течение 1 часа при письменной форме проведения зачета и в течение 30 минут при устной. В билете 2 теоретических вопроса, но ответ на них должен даваться с учетом положений действующего законодательства и практики его применения. Студенту обязательно следует акцентировать внимание на спорных положениях.

При устной форме приема зачета студенты в порядке очередности излагают ответы на вопросы полученных билетов. При этом рекомендуется соблюсти баланс во времени ответа на первый и второй вопросы билета. Общая же продолжительность ответа студента по вопросам билета не должна превышать 15 минут. По окончании ответа студента, преподаватель может задавать студенту вопросы (число которых не ограничивается). Студент должен давать краткие, аргументированные ответы на каждый вопрос. На этом процедура сдачи зачета для данного студента заканчивается. Ему объявляется результат. Результаты письменного зачета объявляются студентам в день сдачи зачета.

# МИНОБРНАУКИ РОССИИ

федеральное государственное бюджетное образовательное учреждение высшего образования  
«Алтайский государственный университет»

## Проектный менеджмент рабочая программа дисциплины

Закреплена за кафедрой	<b>Кафедра региональной экономики и управления</b>
Направление подготовки	<b>18.03.01. Химическая технология</b>
Профиль	<b>Химическое, фармацевтическое и косметическое производство</b>
Форма обучения	<b>Очная</b>
Общая трудоемкость	<b>3 ЗЕТ</b>
Учебный план	<b>18_03_01_Химическая технология_ХФикП-2022</b>

Часов по учебному плану	108	Виды контроля по семестрам	
в том числе:		зачеты:	3
аудиторные занятия	36		
самостоятельная работа	72		

### Распределение часов по семестрам

Курс (семестр)	2 (3)		Итого	
	Неделя			
Вид занятий	УП	РПД	УП	РПД
Лекции	20	20	20	20
Практические	16	16	16	16
Сам. работа	72	72	72	72
Итого	108	108	108	108

Программу составил(и):

*к.э.н., Доцент, Сабына Е.Н.; к.э.н., Доцент, Капустян Л.А.; к.э.н., Доцент, Стрижкина И.В.; к.э.н., Доцент, Рудакова О.Ю.; к.э.н., Доцент, Горбунова А.Ю.; к.э.н., Доцент, Горбунов Ю.В.*

Рецензент(ы):

*д.э.н., Профессор, Мищенко В.В.*

Рабочая программа дисциплины

**Проектный менеджмент**

разработана в соответствии с ФГОС:

*Федеральный государственный образовательный стандарт высшего образования - бакалавриат по направлению подготовки 18.03.01 Химическая технология (приказ Минобрнауки России от 07.08.2020 г. № 922)*

составлена на основании учебного плана:

*18.03.01 Химическая технология*

утвержденного учёным советом вуза от 29.10.2021 протокол № 1/1.

Рабочая программа одобрена на заседании кафедры

**Кафедра региональной экономики и управления**

Протокол от 07.06.2023 г. № 11

Срок действия программы: 2021/2026 уч. г.

Заведующий кафедрой

*Мищенко Виталий Викторович*

**Визирование РПД для исполнения в очередном учебном году**

Рабочая программа пересмотрена, обсуждена и одобрена для исполнения в 2023-2024 учебном году на заседании кафедры

**Кафедра региональной экономики и управления**

Протокол от 07.06.2023 г. № 11

Заведующий кафедрой *Мищенко Виталий Викторович*

## 1. Цели освоения дисциплины

1.1.	дать комплексные знания о проектном менеджменте, сформировать умения и навыки эффективного применения полученных знаний на практике.
------	--

## 2. Место дисциплины в структуре ООП

Цикл (раздел) ООП: Б1.О.02

## 3. Компетенции обучающегося, формируемые в результате освоения дисциплины

<b>УК-2</b>	<b>Способен определять круг задач в рамках поставленной цели и выбирать оптимальные способы их решения, исходя из действующих правовых норм, имеющихся ресурсов и ограничений</b>
УК-2.1	Знает основные законодательные и нормативно-правовые документы, основные этические ограничения, принятые в обществе, основные понятия, методы выработки принятия и обоснования решений задач в рамках поставленной цели, исходя из действующих правовых норм, имеющихся ресурсов и ограничений, методы выбора оптимального решения задач
УК-2.2	Формулирует перечень взаимосвязанных задач, обеспечивающих достижение поставленной цели, в том числе с использованием сервисных возможностей соответствующих информационных (справочных правовых) систем
УК-2.3	Определяет ожидаемые результаты решения задач и разрабатывает различные виды планов по реализации проектов с учетом действующих правовых норм, имеющихся ресурсов и ограничений, осуществлять поиск оптимальных способов решения поставленных задач, с учетом действующих правовых норм, имеющихся ресурсов и ограничений
УК-2.4	Проектирует решение задачи, выбирая оптимальный способ ее решения, оценивая вероятные риски и ограничения в выборе решения поставленных задач
<b>УК-3</b>	<b>Способен осуществлять социальное взаимодействие и реализовывать свою роль в команде</b>
УК-3.1	Знает концепции, принципы и методы построения эффективной работы в команде с учетом правовых и этических принципов и норм социального взаимодействия, существенные характеристики и типологию лидерства
УК-3.2	Участвует в обмене информацией, знаниями и опытом в интересах выполнения командной задачи, презентуя профессиональные задачи
УК-3.3	Владеет способами самодиагностики определения своего ролевого статуса в команде, приемами эффективного социального взаимодействия и способами их правовой и этической оценки, коммуникативными навыками
<b>УК-6</b>	<b>Способен управлять своим временем, выстраивать и реализовывать траекторию саморазвития на основе принципов образования в течение всей жизни</b>
УК-6.1	Знает закономерности становления и развития личности; механизмы, принципы и закономерности процессов самоорганизации, самообразования саморазвития; теорию тайм-менеджмента
УК-6.2	Умеет определять свои ресурсы и их пределы (личностные, ситуативные, временные и др.) для успешного выполнения порученной работы, ставить цели и устанавливать приоритеты собственного профессионально-карьерного развития с учетом условий, средств, личностных возможностей и временной перспективы достижения; осуществлять самоанализ и рефлексию собственного жизненного и профессионального пути
УК-6.3	Владеет методиками саморегуляции эмоционально- психологических состояний в различных условиях деятельности, приемами самооценки уровня развития своих индивидуально- психологических особенностей; технологиями проектирования профессионально-карьерного развития; способами планирования, организации, самоконтроля и самооценки деятельности

УК-6.4	Применяет разнообразные способы, приемы техники самообразования и самовоспитания на основе принципов образования в течение всей жизни
--------	---

**В результате освоения дисциплины обучающийся должен**

3.1.	<b>Знать:</b>
3.1.1.	<p>УК-2.1. Знает основные законодательные и нормативно-правовые документы, основные этические ограничения, принятые в обществе, основные понятия, методы выработки принятия и обоснования решений задач в рамках поставленной цели, исходя из действующих правовых норм, имеющихся ресурсов и ограничений, методы выбора оптимального решения задач.</p> <p>УК-2.2. Формулирует перечень взаимосвязанных задач, обеспечивающих достижение поставленной цели, в том числе с использованием сервисных возможностей соответствующих информационных (справочных правовых) систем.</p> <p>УК-3.1. Знает концепции, принципы и методы построения эффективной работы в команде с учетом правовых и этических принципов и норм социального взаимодействия, сущностные характеристики и типологию лидерства.</p> <p>УК-6.1. Знает закономерности становления и развития личности; механизмы, принципы и закономерности процессов самоорганизации, самообразования и саморазвития; теорию тайм-менеджмента.</p>
3.2.	<b>Уметь:</b>
3.2.1.	<p>УК-2.3. Определяет ожидаемые результаты решения задач и разрабатывает различные виды планов по реализации проектов учетом действующих правовых норм, имеющихся ресурсов и ограничений, осуществлять поиск оптимальных способов решения поставленных задач, с учетом действующих правовых норм, имеющихся ресурсов и ограничений.</p> <p>УК-6.2. Умеет определять свои ресурсы и их пределы (личностные, ситуативные, временные и др.) для успешного выполнения порученной работы, ставить цели и устанавливать приоритеты собственного профессионально-карьерного развития с учетом условий, средств, личностных возможностей и временной перспективы достижения; осуществлять самоанализ и рефлексию собственного жизненного и профессионального пути.</p> <p>УК-3.2. Участвует в обмене информацией, знаниями и опытом в интересах выполнения командной задачи, презентуя профессиональные задачи.</p>
3.3.	<b>Иметь навыки и (или) опыт деятельности (владеть):</b>
3.3.1.	<p>УК-2.4. Проектирует решение задачи, выбирая оптимальный способ ее решения, оценивая вероятные риски и ограничения в выборе решения поставленных задач.</p> <p>УК-3.3. Владеет способами самодиагностики определения своего ролевого статуса в команде, приемами эффективного социального взаимодействия и способами их правовой и этической оценки, коммуникативными навыками.</p> <p>УК-6.3. Владеет методиками саморегуляции эмоционально- психологических состояний в различных условиях деятельности, приемами самооценки уровня развития своих индивидуально-психологических особенностей; технологиями проектирования профессионально-карьерного развития; способами планирования, организации, самоконтроля и самооценки деятельности.</p> <p>УК-6.4. Применяет разнообразные способы, приемы техники самообразования и самовоспитания на основе принципов образования в течение всей жизни.</p>

**4. Структура и содержание дисциплины**

Код занятия	Наименование разделов и тем	Вид занятия	Семестр	Часов	Компетенции	Литература
<b>Раздел 1.</b>						
1.1.	1.1 Понятие, сущность и особенности проектного	Лекции	3	2		Л1.1, Л2.2, Л1.2, Л2.1

Код занятия	Наименование разделов и тем	Вид занятия	Семестр	Часов	Компетенции	Литература
	менеджмента. Стандарты управления проектами					
1.2.	1.1 Понятие, сущность и особенности проектного менеджмента. Стандарты управления проектами	Практические	3	1		Л1.1, Л2.2, Л1.2, Л2.1
1.3.	1.1 Понятие, сущность и особенности проектного менеджмента. Стандарты управления проектами	Сам. работа	3	4		Л1.1, Л2.2, Л1.2, Л2.1
1.4.	1.2 Классификация проектов	Лекции	3	2		Л1.1, Л2.2, Л1.2, Л2.1
1.5.	1.2 Классификация проектов	Практические	3	1		Л1.1, Л2.2, Л1.2, Л2.1
1.6.	1.2 Классификация проектов	Сам. работа	3	4		Л1.1, Л2.2, Л1.2, Л2.1
1.7.	1.3 Жизненный цикл проекта	Лекции	3	2		Л1.1, Л2.2, Л1.2, Л2.1
1.8.	1.3 Жизненный цикл проекта	Практические	3	1		Л1.1, Л2.2, Л1.2, Л2.1
1.9.	1.3 Жизненный цикл проекта	Сам. работа	3	8		Л1.1, Л2.2, Л1.2, Л2.1
1.10.	1.4 Основные процессы управления проектом	Лекции	3	2		Л1.1, Л2.2, Л1.2, Л2.1
1.11.	1.4 Основные процессы управления проектом	Практические	3	1		Л1.1, Л2.2, Л1.2, Л2.1
1.12.	1.4 Основные процессы управления проектом	Сам. работа	3	8		Л1.1, Л2.2, Л1.2, Л2.1
<b>Раздел 2.</b>						
2.1.	2.1 Организация проектной деятельности	Лекции	3	2		Л1.1, Л2.2, Л1.2, Л2.1
2.2.	2.1 Организация проектной деятельности	Практические	3	2		Л1.1, Л2.2, Л1.2, Л2.1
2.3.	2.1 Организация проектной деятельности	Сам. работа	3	8		Л1.1, Л2.2, Л1.2, Л2.1
2.4.	2.2 Управление командой проекта	Лекции	3	2		Л1.1, Л2.2, Л1.2, Л2.1
2.5.	2.2 Управление командой проекта	Практические	3	2		Л1.1, Л2.2, Л1.2, Л2.1
2.6.	2.2 Управление командой проекта	Сам. работа	3	8		Л1.1, Л2.2, Л1.2, Л2.1
2.7.	2.3 Дальнее и ближнее окружение проекта. Стейкхолдеры проекта	Лекции	3	2		Л1.1, Л2.2, Л1.2, Л2.1
2.8.	2.3 Дальнее и ближнее окружение проекта. Стейкхолдеры проекта	Практические	3	2		Л1.1, Л2.2, Л1.2, Л2.1



Код занятия	Наименование разделов и тем	Вид занятия	Семестр	Часов	Компетенции	Литература
2.9.	2.3 Дальнее и ближнее окружение проекта. Стейкхолдеры проекта	Сам. работа	3	8		Л1.1, Л2.2, Л1.2, Л2.1
2.10.	2.4 Управление сроками проекта	Лекции	3	2		Л1.1, Л2.2, Л1.2, Л2.1
2.11.	2.4 Управление сроками проекта	Практические	3	2		Л1.1, Л2.2, Л1.2, Л2.1
2.12.	2.4 Управление сроками проекта	Сам. работа	3	8		Л1.1, Л2.2, Л1.2, Л2.1
2.13.	2.5 Программные продукты в управлении проектами	Лекции	3	2		Л1.1, Л2.2, Л1.2, Л2.1
2.14.	2.5 Программные продукты в управлении проектами	Практические	3	2		Л1.1, Л2.2, Л1.2, Л2.1
2.15.	2.5 Программные продукты в управлении проектами	Сам. работа	3	8		Л1.1, Л2.2, Л1.2, Л2.1
2.16.	2.6 Экспертиза и оценка эффективности проекта	Лекции	3	2		Л1.1, Л2.2, Л1.2, Л2.1
2.17.	2.6 Экспертиза и оценка эффективности проекта	Практические	3	2		Л1.1, Л2.2, Л1.2, Л2.1
2.18.	2.6 Экспертиза и оценка эффективности проекта	Сам. работа	3	8		Л1.1, Л2.2, Л1.2, Л2.1

## 5. Фонд оценочных средств

### 5.1. Контрольные вопросы и задания для проведения текущего контроля и промежуточной аттестации по итогам освоения дисциплины

Оценочные материалы для текущего контроля (контрольные вопросы, практические задания) размещены в онлайн-курсе на образовательном портале <https://portal.edu.asu.ru/course/view.php?id=8498>

Контрольные вопросы и задания для проведения промежуточной аттестации по итогам освоения дисциплины

Проверяемая компетенция УК-2: Способен определять круг задач в рамках поставленной цели и выбирать оптимальные способы их решения, исходя из действующих правовых норм, имеющихся ресурсов и ограничений

Тестовые задания (выбор одного из вариантов)

1. Основное преимущество проектно – ориентированного управления – это:

- а) усиление гибкости и адаптивности организаций к изменениям
- б) сокращение персонала
- в) упрощение организационных структур

ОТВЕТ: а

2. Проект направлен на:

- а) экономию ресурсов
- б) сокращение времени выполнения заказов
- в) достижение поставленных оригинальных целей

ОТВЕТ: в

3. Жизненный цикл проекта это:

- а) сумма инвестиций
- б) команда проекта

в) определенные фазы, через которые проходит тот или иной замысел в процессе своей реализации и функционирования

ОТВЕТ: в

4. Инвестиционная фаза жизненного цикла проекта включает:

а) пуск объекта

б) изучение прогнозов

в) заключение контрактов по реализации проекта

ОТВЕТ: в

5. Процесс инициации проекта включает:

а) процессы, начиная от формулирования идеи проекта, заканчивая принятием решения о начале выполнения проекта

б) формализацию выполнения проекта и подведение его к упорядоченному финалу

в) координацию людей и других ресурсов для выполнения плана проекта

ОТВЕТ: а

6. Описание содержания проекта включает в себя:

а) характеристику исполнителей проекта

б) критерии приемки проекта

в) объем инвестиций в проект

ОТВЕТ: б

7. Стиль управления в проектной команде должен быть:

а) авторитарным

б) либеральным

в) демократическим

ОТВЕТ: в

8. Проект должен быть совместим с:

а) долгосрочными планами организации

б) с планами поставщиков

в) с планами подрядчиков

ОТВЕТ: а

9. К финансовым критериям оценки проектов относятся:

а) потенциальный годовой размер прибыли

б) уникальность продукции, отсутствие аналогов

в) соответствие проекта имеющимся производственным мощностям

ОТВЕТ: а

10. Выделение стадий жизненного цикла проекта позволяет:

а) правильно поставить цели проекта

б) набрать квалифицированный персонал для реализации проекта

в) детализировать процесс реализации замысла проекта, разбивая его на конкретные фазы

ОТВЕТ: в

11. Мультипроект состоит:

а) из ряда монопроектов

б) из ресурсов и исполнителей

в) из целей и задач

ОТВЕТ: а

12. К основным характеристикам проекта относятся:

а) единоначалие

б) новизна

в) разделение труда

ОТВЕТ: б

13. Для реализации проекта привлекают специалистов:

а) из отдела проектирования

б) разных отделов и разного профиля

в) из производственных подразделений

ОТВЕТ: б

14. Инвестор проекта - это:

- а) лицо, вкладывающее средства в проект
- б) специализированные проектные организации, разрабатывающие проектно – сметную документацию
- в) владелец и пользователь будущих проектных результатов

ОТВЕТ: а

15. Определение содержания проекта — это:

- а) процесс планирования проекта
- б) процесс контроля хода выполнения проекта
- в) процесс разработки подробного описания проекта и продукта

ОТВЕТ: в

КРИТЕРИИ ОЦЕНИВАНИЯ: Каждое задание оценивается 1 баллом.

Оценивание КИМ теоретического характера в целом:

«зачтено» – верно выполнено более 50% заданий; «не зачтено» – верно выполнено 50% и менее 50% заданий;

«отлично» – верно выполнено 85-100% заданий; «хорошо» – верно выполнено 70-84% заданий;

«удовлетворительно» – верно выполнено 51-69% заданий; «неудовлетворительно» – верно выполнено 50% или менее 50% заданий.

Тестовые задания открытой формы (с кратким свободным ответом)

1. Что является основным преимуществом проектно – ориентированного управления?

ОТВЕТ: Основное преимущество проектно – ориентированного управления – это усиление гибкости и адаптивности организаций к изменениям.

2. Чем характеризуется стадия жизненного цикла проекта «инициация»?

ОТВЕТ: На этой стадии происходит выдвижение идеи, а также подготовка проектных документов.

Производится детальное обоснование, а также маркетинговые исследования, которые послужат подспорьем для реализации последующих стадий.

3. Чем характеризуется стадия жизненного цикла проекта «планирования проекта»?

ОТВЕТ: Планирование – это определение сроков реализации замысла, разделение данных процессов на конкретные этапы, а также назначение исполнителей и ответственных лиц.

4. Чем характеризуется стадия жизненного цикла проекта «исполнения проекта»?

ОТВЕТ: Подразумевает реализацию в полном объеме всех намеченных действий по проекту.

5. Чем характеризуется стадия жизненного цикла проекта «завершения проекта»?

ОТВЕТ: Завершение проекта – это анализ полученных данных и контроль на предмет соответствия их запланированным.

6. Что такое монопроект?

ОТВЕТ: Монопроект – это отдельный проект различного типа, вида и масштаба.

7. Что такое мультипроект?

ОТВЕТ: Мультипроект представляет собой комплексный проект или программу, состоящую из ряда монопроектов и требующую применения мультипроектного управления.

8. Что такое мегапроект?

ОТВЕТ: Мегапроект – это целевая программа, содержащая множество взаимосвязанных проектов, объединенных общей целью, выделенными ресурсами и отпущенным на их выполнение временем.

9. Кто является инициатором проекта?

ОТВЕТ: Инициатор проекта - сторона, являющаяся автором главной идеи проекта, его предварительного обоснования и предложений по осуществлению проекта. В качестве инициатора может выступать практически любой из будущих участников проекта.

10. Кто является заказчиком проекта?

ОТВЕТ: Заказчик – это владелец и пользователь будущих проектных результатов. В качестве заказчика может выступать одно или несколько физических и (или) юридических лиц.

11. Кто является инвестором проекта?

ОТВЕТ: Инвестор — это физическое или юридическое лицо, группа лиц, вкладывающие средства в проект.

12. Кто является проектировщиком проекта?

ОТВЕТ: Проектировщик— специализированные проектные организации, разрабатывающие проектно – сметную документацию.

13. Кто является поставщиком проекта?

ОТВЕТ: Поставщик— организации, обеспечивающие материально - техническое обеспечение проекта (закупки, поставки).

14. От чего зависят состав и функции команды проекта?

ОТВЕТ: Состав и функции команды проекта зависят от масштабов, сложности и других характеристик проекта.

15. Кто является подрядчиком (контрактором) проекта?

ОТВЕТ: Подрядчик (контрактор) — это юридическое лицо, несущее в соответствии с контрактом ответственность за выполнение работ по реализации проекта.

16. Цель проекта – это:

ОТВЕТ: Утверждение, формулирующее общие результаты, которых хотелось бы добиться в процессе выполнения проекта

17. Реализация проекта – это:

ОТВЕТ: Комплексное выполнение всех описанных в проекте действий, которые направлены на достижение его целей

18. Какова цель управления временем проекта?

ОТВЕТ: Минимизация времени выполнения проекта и гарантия того, что он будет выполнен вовремя.

19. Что включает в себя управление стоимостью проекта?

ОТВЕТ: Планирование ресурсов необходимых для выполнения работ проекта, определение стоимости работ по проекту, определение и контроль общей стоимости проекта.

20. Что включает в себя планирование ресурсов, необходимых для реализации проекта?

ОТВЕТ: Планирование ресурсов, необходимых для реализации проекта включает определение того, какие физические ресурсы (люди, оборудование, материалы и т.п.) и в каких количествах должны быть использованы для выполнения работ проекта.

#### КРИТЕРИИ ОЦЕНИВАНИЯ ОТКРЫТЫХ ВОПРОСОВ

«Отлично» (зачтено): Ответ полный, развернутый. Вопрос точно и исчерпывающе передан, терминология сохранена, студент превосходно владеет основной и дополнительной литературой, ошибок нет.

«Хорошо» (зачтено): Ответ полный, хотя краток, терминологически правильный, нет существенных недочетов. Студент хорошо владеет пройденным программным материалом; владеет основной литературой, суждения правильны.

«Удовлетворительно» (зачтено): Ответ неполный. В терминологии имеются недостатки. Студент владеет программным материалом, но имеются недочеты. Суждения фрагментарны.

«Неудовлетворительно» (не зачтено): Не использована специальная терминология. Ответ в сущности неверен. Переданы лишь отдельные фрагменты соответствующего материала вопроса. Ответ не соответствует вопросу или вовсе не дан.

Контрольные вопросы и задания для проведения промежуточной аттестации по итогам освоения дисциплины

Проверяемая компетенция УК-3: Способен осуществлять социальное взаимодействие и реализовывать свою роль в команде

Тестовые задания (выбор одного из вариантов)

1. Какие факторы влияют на принятие решения о переводе организаций на проектное управление?

- а) глобальное потепление
- б) рост уровня жизни населения
- в) сокращение жизненного цикла продукта

ОТВЕТ: в

2. Что в большей степени определяет успех управления проектами организации?

- а) заинтересованность пользователя (инвестора, владельца)
- б) дешевизна проекта
- в) время исполнения проекта

ОТВЕТ: а

3. Основная цель создания организационной структуры управления проектом:

- а) сокращение стоимости проекта
- б) улучшение качества выполнения работ
- в) координация взаимодействия между участниками проекта

ОТВЕТ: в

4. К экологическим критериям оценки проектов относятся:

- а) потенциальный годовой размер прибыли
- б) уникальность продукции, отсутствие аналогов
- в) возможный экологический ущерб

ОТВЕТ: в

5. Что является основными ограничениями при принятии решения о выборе варианта реализации проекта?

- а) запланированные цели и качество
- б) погодные условия
- в) амбиции руководства

ОТВЕТ: а

6. Руководитель проекта не может своим подчинённым делегировать:

- а) полномочия
- б) ответственность
- в) функции

ОТВЕТ: б

7. При принятии решения о назначении руководителя проекта прежде всего, должны учитываться:

- а) его деловые и профессиональные качества
- б) стаж работы
- в) лояльность к руководству

ОТВЕТ: а

8. Кто принимает решение о назначении руководителя рабочей группы проекта?

- а) высшее руководство организации
- б) руководитель функционального подразделения
- в) избирается членами рабочей группы проекта

ОТВЕТ: а

9. Команда проекта – это:

- а) организация, обеспечивающая материально - техническое обеспечение проекта
- б) специфическая организационная структура, возглавляемая руководителем проекта, создаваемая на период его осуществления с целью эффективного достижения его целей
- в) лицо, которому заказчик делегирует полномочия по руководству работами по проекту

ОТВЕТ: б

10. При принятии решения о формировании проектной команды следует учитывать:

- а) трудовой стаж работников
- б) уровень оплаты труда работников
- в) знания, способности, мотивацию персонала

ОТВЕТ: в

11. В каком аспекте нельзя употребить понятие "проект"?

- а) форма управления деятельностью по проекту
- б) процесс осуществления проекта
- в) мотивация персонала

ОТВЕТ: в

12. Монопроект – это:

- а) проект, выполняемый одним исполнителем
- б) проект, финансируемый из одного источника
- в) отдельный проект различного типа, вида и масштаба

ОТВЕТ: в

13. Мегапроекты состоят из:

- а) из ряда монопроектов
- б) из целей и задач
- в) из целевых программ

ОТВЕТ: в

14. Инновационный проект отличается от чисто инвестиционного:

- а) более высокой степенью неопределенности
- б) большими затратами
- в) большей продолжительностью

ОТВЕТ: в

15. Инновационный проект предполагает:

- а) увеличение объема выпускаемой продукции
- б) создание новшества
- в) сокращение издержек производства

ОТВЕТ: б

**КРИТЕРИИ ОЦЕНИВАНИЯ:** Каждое задание оценивается 1 баллом.

Оценивание КИМ теоретического характера в целом:

«зачтено» – верно выполнено более 50% заданий; «не зачтено» – верно выполнено 50% и менее 50% заданий;

«отлично» – верно выполнено 85-100% заданий; «хорошо» – верно выполнено 70-84% заданий;

«удовлетворительно» – верно выполнено 51-69% заданий; «неудовлетворительно» – верно выполнено 50% или менее 50% заданий.

Тестовые задания открытой формы (с кратким свободным ответом)

1. Какова цель управления качеством проекта?

ОТВЕТ: Обеспечение соответствия результатов проекта предъявляемым требованиям по его качеству.

2. Что включает в себя контроль качества проекта?

ОТВЕТ: Контроль качества проекта включает в себя выявление причин несоответствия качества выполненных работ, установленным стандартам, анализ выявленных причин и поиск путей устранения причин неудовлетворительного выполнения.

3. Для чего осуществляется управление человеческими ресурсами проекта?

ОТВЕТ: Для того, чтобы сделать использование людей, вовлеченных в проект, наиболее эффективным.

4. Что включает в себя совершенствование команды проекта?

ОТВЕТ: Совершенствование команды проекта включает в себя как повышение возможности всех участников внести свою долю как индивидуумов, так и повышение возможности группы функционировать как команда.

5. Что включает в себя организационное планирование проекта?

ОТВЕТ: Организационное планирование включает определение, документирование и распределение проектных ролей, обязанностей и отношений отчетности.

6. На что направлено управление коммуникациями проекта?

ОТВЕТ: Управление коммуникациями проекта направлено на генерацию, сбор, распространение, хранение и конечное размещения информации проекта.

7. Что определяет планирование коммуникаций проекта?

ОТВЕТ: Планирование коммуникаций определяет информационные и коммуникационные нужды участников проекта: кто нуждается в какой информации, когда и как она будет передана.

8. Что включает в себя управление интеграцией проекта?

ОТВЕТ: Управление интеграцией проекта - включает в себя описание основных процессов, необходимых для соответствующей координации различных элементов проекта.

9. Что является целями проекта?

ОТВЕТ: Цели проекта – это список сводного уровня подпродуктов, полное и успешное создание которых означает завершение проекта.

10. Что включает в себя декомпозиция целей проекта?

ОТВЕТ: Декомпозиция целей проекта включает в себя разбиение основных целей проекта на более мелкие и более управляемые компоненты до тех пор, пока цели не определены в деталях настолько, что можно обеспечить будущие работы проекта.

11. Что включает в себя установление последовательности работ по проекту?

ОТВЕТ: Установление последовательности работ по проекту включает определение и документирование зависимостей между работами.

12. Что включает в себя отчетность о ходе выполнения проекта?

ОТВЕТ: Отчетность о ходе выполнения проекта включает сбор и распространение информации о ходе проекта с целью предоставления участникам информации о том, как используются ресурсы для достижения целей проекта.

13. Процессы планирования проекта включает:

ОТВЕТ: Определение целей и критериев успеха проекта и разработку рабочих схем их достижения

14. На какой стадии разработки проекта определяется его содержание?

ОТВЕТ: На стадии планирования проекта

15. Какова основная цель создания организационной структуры управления проектом?

ОТВЕТ: Координация взаимодействия между участниками проекта

16. На ком лежит главная ответственность за качество и эффективность проекта?

ОТВЕТ: На руководителе организации

17. Может ли руководитель проекта своим подчинённым делегировать ответственность?

ОТВЕТ: Нет

18. Каким должен быть стиль управления в проектной команде?

ОТВЕТ: Демократическим

19. Что показывает индекс рентабельности проекта (PI)?

ОТВЕТ: Величину получаемого дохода на каждый рубль инвестиций

20. Внутренняя норма доходности (IRR) представляет собой норму дисконта (E), при которой:

ОТВЕТ: Интегральный эффект (NPV) равняется нулю

#### КРИТЕРИИ ОЦЕНИВАНИЯ ОТКРЫТЫХ ВОПРОСОВ

«Отлично» (зачтено): Ответ полный, развернутый. Вопрос точно и исчерпывающе передан, терминология сохранена, студент превосходно владеет основной и дополнительной литературой, ошибок нет.

«Хорошо» (зачтено): Ответ полный, хотя краток, терминологически правильный, нет существенных недочетов. Студент хорошо владеет пройденным программным материалом; владеет основной литературой, суждения правильны.

«Удовлетворительно» (зачтено): Ответ неполный. В терминологии имеются недостатки. Студент владеет программным материалом, но имеются недочеты. Суждения фрагментарны.

«Неудовлетворительно» (не зачтено): Не использована специальная терминология. Ответ в сущности неверен. Переданы лишь отдельные фрагменты соответствующего материала вопроса. Ответ не соответствует вопросу или вовсе не дан.

Проверяемая компетенция УК-6: Способен управлять своим временем, выстраивать и реализовывать траекторию саморазвития на основе принципов образования в течение всей жизни

Тестовые задания (выбор одного из вариантов)

1. Что относится к стадиям жизненного цикла проекта?

- а) завершение работ по проекту
- б) подбор команды проекта
- в) изучение конкурентов

Ответ: а

2. Предынвестиционная фаза жизненного цикла проекта включает:

- а) разработку графиков работ
- б) изучение прогнозов
- в) заключение контрактов

Ответ: в

3. Эксплуатационная фаза жизненного цикла проекта включает:

- а) разработку графиков работ
- б) пусконаладочные работы
- в) заключение контрактов

Ответ: б

4. Заказчик это:

- а) лица, вкладывающие средства в проект
- б) специализированные проектные организации, разрабатывающие проектно – сметную документацию
- в) владелец и пользователь будущих проектных результатов – владелец и пользователь будущих проектных результатов

Ответ: в

5. Инвестор это:

- а) лица, вкладывающие средства в проект
- б) специализированные проектные организации, разрабатывающие проектно – сметную документацию
- в) владелец и пользователь будущих проектных результатов – владелец и пользователь будущих проектных результатов

Ответ: а

6. Проектировщик – это:

- а) лица, вкладывающие средства в проект
- б) специализированные проектные организации, разрабатывающие проектно – сметную документацию
- в) владелец и пользователь будущих проектных результатов – владелец и пользователь будущих проектных результатов

Ответ: б

7. Поставщик – это:

- а) организация, обеспечивающая материально - техническое обеспечение проекта
- б) юридическое лицо, несущее ответственность за выполнение работ по контракту
- в) владелец и пользователь будущих проектных результатов – владелец и пользователь будущих проектных результатов

Ответ: б

8. Научно– технические совет – это:

- а) организация, обеспечивающая материально - техническое обеспечение проекта
- б) юридическое лицо, несущее ответственность за выполнение работ по контракту
- в) ведущие специалисты по тематическим направлениям проекта, несущие ответственность за выбор научно – технических решений

Ответ: в

9. Руководитель проекта – это:

- а) организация, обеспечивающая материально - техническое обеспечение проекта
- б) юридическое лицо, несущее ответственность за выполнение работ по контракту
- в) лицо, которому заказчик делегирует полномочия по руководству работами по проекту

Ответ: б



10. Риски руководителя проекта:

- а) такие же, как у линейного руководителя
- б) меньше, чем у линейного руководителя
- в) выше, чем у линейного руководителя

Ответ: в

11. В каком аспекте нельзя употребить понятие "проект"?

- а) форма управления деятельностью по проекту
- б) процесс осуществления проекта
- в) мотивация персонала

ОТВЕТ: в

12. Монопроект – это:

- а) проект, выполняемый одним исполнителем
- б) проект, финансируемый из одного источника
- в) отдельный проект различного типа, вида и масштаба

ОТВЕТ: в

13. Мегапроекты состоят из:

- а) из ряда монопроектов
- б) из целей и задач
- в) из целевых программ

ОТВЕТ: в

14. Инновационный проект отличается от чисто инвестиционного:

- а) более высокой степенью неопределенности
- б) большими затратами
- в) большей продолжительностью

ОТВЕТ: в

15. Инновационный проект предполагает:

- а) увеличение объема выпускаемой продукции
- б) создание новшества
- в) сокращение издержек производства

ОТВЕТ: б

Критерии оценивания:

Каждое задание оценивается в 1 балл. Оценивание КИМ в целом:

«зачтено» – верно выполнено более 60% заданий.

«не зачтено» – верно менее 60% заданий.

Тестовые задания открытой формы (с кратким свободным ответом)

1. Что является основным преимуществом проектно – ориентированного управления?

ОТВЕТ: Основное преимущество проектно – ориентированного управления – это усиление гибкости и адаптивности организаций к изменениям.

2. Чем характеризуется стадия жизненного цикла проекта «инициация»?

ОТВЕТ: На этой стадии происходит выдвижение идеи, а также подготовка проектных документов.

Производится детальное обоснование, а также маркетинговые исследования, которые послужат подспорьем для реализации последующих стадий.

3. Чем характеризуется стадия жизненного цикла проекта «планирования проекта»?

ОТВЕТ: Планирование – это определение сроков реализации замысла, разделение данных процессов на конкретные этапы, а также назначение исполнителей и ответственных лиц.

4. Чем характеризуется стадия жизненного цикла проекта «исполнения проекта»?

ОТВЕТ: Подразумевает реализацию в полном объеме всех намеченных действий по проекту.

5. Чем характеризуется стадия жизненного цикла проекта «завершения проекта»?

ОТВЕТ: Завершение проекта – это анализ полученных данных и контроль на предмет соответствия их запланированным.

6. Что такое монопроект?

ОТВЕТ: Монопроект – это отдельный проект различного типа, вида и масштаба.

7. Что такое мультипроект?

ОТВЕТ: Мультипроект представляет собой комплексный проект или программу, состоящую из ряда монопроектов и требующую применения мультипроектного управления.

8. Что такое мегапроект?

ОТВЕТ: Мегапроект – это целевая программа, содержащая множество взаимосвязанных проектов, объединенных общей целью, выделенными ресурсами и отпущенным на их выполнение временем.

9. Кто является инициатором проекта?

ОТВЕТ: Инициатор проекта - сторона, являющаяся автором главной идеи проекта, его предварительного обоснования и предложений по осуществлению проекта. В качестве инициатора может выступать практически любой из будущих участников проекта.

10. Кто является заказчиком проекта?

ОТВЕТ: Заказчик – это владелец и пользователь будущих проектных результатов. В качестве заказчика может выступать одно или несколько физических и (или) юридических лиц.

11. Кто является инвестором проекта?

ОТВЕТ: Инвестор — это физическое или юридическое лицо, группа лиц, вкладывающие средства в проект.

12. Кто является проектировщиком проекта?

ОТВЕТ: Проектировщик – специализированные проектные организации, разрабатывающие проектно – сметную документацию.

13. Кто является поставщиком проекта?

ОТВЕТ: Поставщик – организации, обеспечивающие материально - техническое обеспечение проекта (закупки, поставки).

14. От чего зависят состав и функции команды проекта?

ОТВЕТ: Состав и функции команды проекта зависят от масштабов, сложности и других характеристик проекта.

15. Кто является подрядчиком (контрактором) проекта?

ОТВЕТ: Подрядчик (контрактор) — это юридическое лицо, несущее в соответствии с контрактом ответственность за выполнение работ по реализации проекта.

16. Цель проекта – это:

ОТВЕТ: Утверждение, формулирующее общие результаты, которых хотелось бы добиться в процессе выполнения проекта

17. Реализация проекта – это:

ОТВЕТ: Комплексное выполнение всех описанных в проекте действий, которые направлены на достижение его целей

18. Какова цель управления временем проекта?

ОТВЕТ: Минимизация времени выполнения проекта и гарантия того, что он будет выполнен вовремя.

19. Что включает в себя управление стоимостью проекта?


ОТВЕТ: Планирование ресурсов необходимых для выполнения работ проекта, определение стоимости работ по проекту, определение и контроль общей стоимости проекта.

20. Что включает в себя планирование ресурсов, необходимых для реализации проекта?

ОТВЕТ: Планирование ресурсов, необходимых для реализации проекта включает определение того, какие физические ресурсы (люди, оборудование, материалы и т.п.) и в каких количествах должны быть использованы для выполнения работ проекта.

Критерии оценки открытых вопросов.

Отлично (зачтено) Ответ полный, развернутый. Вопрос точно и исчерпывающе передан, терминология

<p>сохранена, студент превосходно владеет основной и дополнительной литературой, ошибок нет.          Хорошо (зачтено) Ответ полный, хотя краток, терминологически правильный, нет существенных недочетов.          Студент хорошо владеет пройденным программным материалом; владеет основной литературой, суждения правильны.          Удовлетворительно (зачтено) Ответ неполный. В терминологии имеются недостатки. Студент владеет программным материалом, но имеются недочеты. Суждения фрагментарны.          Неудовлетворительно (не зачтено) Не использована специальная терминология. Ответ в сущности неверен.          Переданы лишь отдельные фрагменты соответствующего материала вопроса. Ответ не соответствует вопросу или вовсе не дан.</p>
<b>5.2. Темы письменных работ для проведения текущего контроля (эссе, рефераты, курсовые работы и др.)</b>
Не предусмотрено
<b>5.3. Фонд оценочных средств для проведения промежуточной аттестации</b>
<p>Промежуточная аттестация заключается в проведении в конце семестра зачета по всему изученному курсу.          Тест размещен в разделе «Промежуточная аттестация по дисциплине» онлайн-курса на образовательном портале «Цифровой университет АлтГУ» - Проектный менеджмент  <a href="https://portal.edu.asu.ru/course/view.php?id=8498">https://portal.edu.asu.ru/course/view.php?id=8498</a>.          Количество заданий в контрольно-измерительном материале (тесте) для промежуточной аттестации, составляет 40.          КРИТЕРИИ ОЦЕНИВАНИЯ: Каждое задание оценивается 1 баллом. Оценивание КИМ в целом:          Для зачета: «зачтено» – верно выполнено более 50% заданий; «не зачтено» – верно выполнено 50% и менее 50% заданий.</p>
<b>Приложения</b>
Приложение 1.  <a href="#">ФОС_Проектный менеджмент_зачет.doc</a>

## 6. Учебно-методическое и информационное обеспечение дисциплины

<b>6.1. Рекомендуемая литература</b>				
6.1.1. Основная литература				
	<b>Авторы</b>	<b>Заглавие</b>	<b>Издательство, год</b>	<b>Эл. адрес</b>
Л1.1	Вылегжанина А.О.	Организационный инструментарий управления проектом : учебное пособие / А.О. Вылегжанина. - М. ; Берлин : Директ-Медиа:	М. ; Берлин : Директ-Медиа, 2015	<a href="https://biblioclub.ru/index.php?page=book&amp;id=275276">https://biblioclub.ru/index.php?page=book&amp;id=275276</a>
Л1.2	Гущин А.Н.	Методы управления проектами: инфографика : учебное пособие из университетской библиотеки "online"	Директ-Медиа, 2014	<a href="http://biblioclub.ru/index.php?page=book&amp;id=73805">http://biblioclub.ru/index.php?page=book&amp;id=73805</a>
6.1.2. Дополнительная литература				
	<b>Авторы</b>	<b>Заглавие</b>	<b>Издательство, год</b>	<b>Эл. адрес</b>
Л2.1	Беликова И.П.	Организационное проектирование и управление проектами:	Ставрополь : СтГАУ, 2014	<a href="https://e.lanbook.com/book/82180">https://e.lanbook.com/book/82180</a>
Л2.2	Беликова И.П.	Управление проектами : краткий курс лекций :	Ставрополь : Ставропольский государственный аграрный	<a href="http://biblioclub.ru/index.php?page=">http://biblioclub.ru/index.php?page=</a>

	Учебник из университетской библиотеки "Online"	университет, 2014	book&id=277473
<b>6.2. Перечень ресурсов информационно-телекоммуникационной сети "Интернет"</b>			
	<b>Название</b>	<b>Эл. адрес</b>	
Э1	База данных по российским компаниям	www.fira.ru	
Э2	Федеральный образовательный портал «Экономика, социология, менеджмент»	http://www.ecsocman.edu.ru	
Э3	Курс "Проектный менеджмент " в MOODLE	https://portal.edu.asu.ru/course/view.php?id=8498	
Э4	Гарант: справочно-правовая система [Электронный ресурс]		
Э5	КонсультантПлюс : справочно-правовая система [Электронный ресурс]		
<b>6.3. Перечень программного обеспечения</b>			
<p>Microsoft Office 2010 (Office 2010 Professional, № 4065231 от 08.12.2010), (бессрочно);  Microsoft Windows 7 (Windows 7 Professional, № 61834699 от 22.04.2013), (бессрочно);  Chrome (<a href="http://www.chromium.org/chromium-os/licenses">http://www.chromium.org/chromium-os/licenses</a> ), (бессрочно);  7-Zip (<a href="http://www.7-zip.org/license.txt">http://www.7-zip.org/license.txt</a> ), (бессрочно);  AcrobatReader  (<a href="http://www.images.adobe.com/content/dam/Adobe/en/legal/servicetou/Acrobat_com_Additional_TOU-en_US-20140618_1200.pdf">http://www.images.adobe.com/content/dam/Adobe/en/legal/servicetou/Acrobat_com_Additional_TOU-en_US-20140618_1200.pdf</a>), (бессрочно).</p>			
<b>6.4. Перечень информационных справочных систем</b>			
<p>Профессиональная база данных: электронная библиотечная система Алтайского государственного университета (<a href="http://elibrary.asu.ru">http://elibrary.asu.ru</a>)  Профессиональная база данных: научная электронная библиотека elibrary (<a href="http://elibrary.ru">http://elibrary.ru</a>)  Электронная база данных справочной системы ГАРАНТ</p>			

## 7. Материально-техническое обеспечение дисциплины

<b>Аудитория</b>	<b>Назначение</b>	<b>Оборудование</b>
Учебная аудитория	для проведения занятий всех видов (дисциплинарной, междисциплинарной и модульной подготовки), групповых и индивидуальных консультаций, текущего контроля и промежуточной аттестации, курсового проекта (работы), проведения практики	Стандартное оборудование (учебная мебель для обучающихся, рабочее место преподавателя, доска)
110М	лаборатория информационных технологий - компьютерный класс – учебная аудитория для проведения занятий семинарского типа (лабораторных и(или) практических); групповых и индивидуальных консультаций, текущего контроля и промежуточной аттестации	Учебная мебель на 14 посадочных мест; рабочее место преподавателя; доска магнитно-маркерная 1 шт.; компьютеры: марка NAIO Corp Z520 - 14 ед.
109М	лаборатория информационных технологий - компьютерный класс – учебная аудитория для проведения занятий семинарского типа (лабораторных и(или) практических); групповых и индивидуальных консультаций, текущего контроля и промежуточной аттестации	Учебная мебель на 13 посадочных мест; рабочее место преподавателя; доска магнитно-маркерная 1 шт.; компьютеры: марка NAIO Corp Z520 - 13 ед.

Аудитория	Назначение	Оборудование
Учебная аудитория	для проведения занятий лекционного типа, занятий семинарского типа (лабораторных и(или) практических), групповых и индивидуальных консультаций, текущего контроля и промежуточной аттестации, курсового проектирования (выполнения курсовых работ), проведения практик	Стандартное оборудование (учебная мебель для обучающихся, рабочее место преподавателя, доска, мультимедийное оборудование стационарное или переносное)

## 8. Методические указания для обучающихся по освоению дисциплины

Изучение учебной дисциплины студентами предусматривает два вида работ:

- работа с преподавателем;
- самостоятельная работа.

Работа с преподавателем охватывает два вида учебных занятий: лекционные занятия и практические занятия. Последовательность проведения данных занятий, их содержание определяются настоящей программой. Посещение данных занятий является обязательным для всех студентов.

В ходе лекционных занятий необходимо вести конспектирование учебного материала, обращать внимание на категории, формулировки, раскрывающие содержание тех или иных явлений и процессов, научные выводы и практические рекомендации, задавать преподавателю уточняющие вопросы с целью уяснения теоретических положений, разрешения спорных ситуаций.

Практическое занятие требует подготовки студентов, предусматривающей изучение теоретического материала по теме занятия с использованием учебной литературы, перечень которой приведен в данной рабочей программе. Результат такой работы должен проявиться в способности свободно ответить на теоретические вопросы, обсуждаемые на практическом занятии, выступать и участвовать в коллективном обсуждении вопросов изучаемой темы, правильно выполнять практические задания.

Вторым видом работы студента, выполняемым им при изучении курса, является самостоятельная работа, которая помимо подготовки к практическим занятиям предусматривает изучение нормативных, правовых актов и рекомендованной основной и дополнительной литературы.

Цель самостоятельной работы - закрепить полученные знания на лекциях, практических занятиях, углубить и расширить их, сформировать умения и навыки по решению вопросов, составляющих содержание курса.

При необходимости в процессе самостоятельной работы студент может получить индивидуальную консультацию у преподавателя.

# МИНОБРНАУКИ РОССИИ

федеральное государственное бюджетное образовательное учреждение высшего образования  
«Алтайский государственный университет»

## Цифровая культура рабочая программа дисциплины

Закреплена за кафедрой	<b>Кафедра информатики</b>
Направление подготовки	<b>18.03.01. Химическая технология</b>
Профиль	<b>Химическое, фармацевтическое и косметическое производство</b>
Форма обучения	<b>Очная</b>
Общая трудоемкость	<b>3 ЗЕТ</b>
Учебный план	<b>18_03_01_Химическая технология_ХФикП-2022</b>

Часов по учебному плану	108	Виды контроля по семестрам	
в том числе:		зачеты:	1
аудиторные занятия	36		
самостоятельная работа	72		

### Распределение часов по семестрам

Курс (семестр)	1 (1)		Итого	
	Неделя			
Вид занятий	УП	РПД	УП	РПД
Лекции	20	20	20	20
Лабораторные	16	16	16	16
Сам. работа	72	72	72	72
Итого	108	108	108	108

Программу составил(и):  
*к.пед.н., Доцент, Алябышева Ю.А.*

Рецензент(ы):  
*к.ф.-м.н., Доцент, Пономарев И.В.*

Рабочая программа дисциплины  
**Цифровая культура**

разработана в соответствии с ФГОС:  
*Федеральный государственный образовательный стандарт высшего образования - бакалавриат по направлению подготовки 18.03.01 Химическая технология (приказ Минобрнауки России от 07.08.2020 г. № 922)*

составлена на основании учебного плана:  
*18.03.01 Химическая технология*  
утвержденного учёным советом вуза от 29.10.2021 протокол № 1/1.

Рабочая программа одобрена на заседании кафедры  
**Кафедра информатики**

Протокол от 29.06.2022 г. № 11  
Срок действия программы: 2022-2023 уч. г.

Заведующий кафедрой  
*Козлов Денис Юрьевич*

#### **Визирование РПД для исполнения в очередном учебном году**

Рабочая программа пересмотрена, обсуждена и одобрена для  
исполнения в 2023-2024 учебном году на заседании кафедры

**Кафедра информатики**

Протокол от 29.06.2022 г. № 11  
Заведующий кафедрой *Козлов Денис Юрьевич*

## 1. Цели освоения дисциплины

1.1.	Целями освоения дисциплины являются: - систематизация и актуализация знаний школьного курса информатики; - изучение базовых понятий и терминов информатики; - формирование базовых знаний в области основ алгоритмизации; - выработка навыков решения типичных задач с использованием информационных технологий.
------	--

## 2. Место дисциплины в структуре ООП

Цикл (раздел) ООП: Б1.О.02

## 3. Компетенции обучающегося, формируемые в результате освоения дисциплины

УК-6	Способен управлять своим временем, выстраивать и реализовывать траекторию саморазвития на основе принципов образования в течение всей жизни
------	---

В результате освоения дисциплины обучающийся должен

3.1.	<b>Знать:</b>
3.1.1.	- основные понятия и термины науки информатики - основные понятия в области алгоритмизации, свойства алгоритмов; - нормативно-правовые документы и стандарты в области информационных систем и технологий
3.2.	<b>Уметь:</b>
3.2.1.	- применять полученные знания при решении прикладных задач; - осуществлять целенаправленный поиск информации с использованием сети Интернет; - использовать нормативно-правовые документы, международные и отечественные стандарты в области информационных систем и технологий; - решать стандартные задачи с применением информационно-коммуникационных технологий
3.3.	<b>Иметь навыки и (или) опыт деятельности (владеть):</b>
3.3.1.	- работы с компьютером как со средством управления информацией; - работы с компьютером как со средством обработки информации; - приемами чтения, построения и записи алгоритмов; - поиска информации для решения задач профессиональной деятельности.

## 4. Структура и содержание дисциплины

Код занятия	Наименование разделов и тем	Вид занятия	Семестр	Часов	Компетенции	Литература
<b>Раздел 1. Теоретический блок</b>						
1.1.	Место информатики в системе наук. Информация и ее свойства.	Лекции	1	4	УК-6	Л1.3, Л1.1, Л1.2
1.2.	Кодирование информации. Представление информации. Количество и единицы измерения	Лекции	1	2	УК-6	Л1.3, Л1.1, Л1.2



Код занятия	Наименование разделов и тем	Вид занятия	Семестр	Часов	Компетенции	Литература
	информации					
1.3.	Логические основы информатики	Лекции	1	2	УК-6	Л1.3, Л1.1, Л1.2
1.4.	Арифметические основы информатики	Лекции	1	2	УК-6	Л1.3, Л1.1, Л1.2
1.5.	Архитектура ЭВМ. Программное обеспечение	Лекции	1	4	УК-6	Л1.3, Л1.1, Л1.2
1.6.	Основы алгоритмизации	Лекции	1	2	УК-6	Л1.3, Л2.1, Л1.1, Л1.2
1.7.	Основы компьютерных сетей. Поиск информации	Лекции	1	4	УК-6	Л1.3, Л1.1, Л1.2
1.8.	Информатизация. Проблемы информационного общества	Сам. работа	1	24	УК-6	Л1.3, Л1.1, Л1.2
1.9.	Свойства информации. Информационные процессы	Сам. работа	1	24	УК-6	Л1.3, Л1.1, Л1.2
1.10.	Измерение информации. Различные подходы к измерению количества информации	Сам. работа	1	24	УК-6	Л1.3, Л2.1, Л1.1, Л1.2
<b>Раздел 2. Практический блок</b>						
2.1.	Вводное занятие. Входное тестирование. Основы работы с ОС	Лабораторные	1	2	УК-6	Л1.3, Л2.1, Л1.1, Л1.2
2.2.	Практикум по работе с офисным пакетом. Текстовый редактор	Лабораторные	1	6	УК-6	Л1.3, Л2.1, Л1.1, Л1.2
2.3.	Электронные таблицы. Обработка и визуализация данных	Лабораторные	1	6	УК-6	Л1.3, Л2.1, Л1.1, Л1.2
2.4.	Итоговый тест	Лабораторные	1	2	УК-6	Л1.3, Л2.1, Л1.1, Л1.2

## 5. Фонд оценочных средств

<b>5.1. Контрольные вопросы и задания для проведения текущего контроля и промежуточной аттестации по итогам освоения дисциплины</b>
см. приложение
<b>5.2. Темы письменных работ для проведения текущего контроля (эссе, рефераты, курсовые работы и др.)</b>
не предусмотрено
<b>5.3. Фонд оценочных средств для проведения промежуточной аттестации</b>
см. приложение

## Приложения

Приложение 1.  [ФОС\\_ЦКульт.docx](#)

### 6. Учебно-методическое и информационное обеспечение дисциплины

#### 6.1. Рекомендуемая литература

##### 6.1.1. Основная литература

	Авторы	Заглавие	Издательство, год	Эл. адрес
ЛП.1	Алябышева, Ю. А. [и др.]	Теоретические основы информатики: учеб. пособие	Барнаул : Изд-во АлтГУ, 2016	<a href="http://elibrary.asu.ru/handle/asu/3389">http://elibrary.asu.ru/handle/asu/3389</a>
ЛП.2	Гаврилов, М. В.	Информатика и информационные технологии: учебник для прикладного бакалавриата	Издательство Юрайт, 2019	<a href="https://www.biblio-online.ru/bcode/431772">https://www.biblio-online.ru/bcode/431772</a>
ЛП.3	А. В. Могилев, Н. И. Пак, Е. К. Хеннер	Информатика: учеб. пособие для пед. вузов	М.: Академия, 2009	

##### 6.1.2. Дополнительная литература

	Авторы	Заглавие	Издательство, год	Эл. адрес
ЛП.1	Алябышева, Ю. А. / Ю. А. Алябышева	Основы информатики: практикум	АлтГУ. - Барнаул : Изд-во АлтГУ, 2016	<a href="http://elibrary.asu.ru/handle/asu/3388">http://elibrary.asu.ru/handle/asu/3388</a>

#### 6.2. Перечень ресурсов информационно-телекоммуникационной сети "Интернет"

	Название	Эл. адрес
Э1	Цифровая культура	<a href="https://portal.edu.asu.ru/course/view.php?id=8529">https://portal.edu.asu.ru/course/view.php?id=8529</a>

#### 6.3. Перечень программного обеспечения

ОС Windows 10  
MS Office  
7-Zip  
AcrobatReader

#### 6.4. Перечень информационных справочных систем

Электронная библиотечная система Алтайского государственного университета <http://elibrary.asu.ru>  
Университетская библиотека Онлайн <http://www.biblioclub.ru/>  
Электронно-библиотечная система «Лань» <http://e.lanbook.com/>

### 7. Материально-техническое обеспечение дисциплины

Аудитория	Назначение	Оборудование
Учебная аудитория	для проведения занятий всех видов (дисциплинарной, междисциплинарной и модульной подготовки), групповых и индивидуальных консультаций, текущего контроля и промежуточной аттестации, курсового проекта (работы), проведения практики	Стандартное оборудование (учебная мебель для обучающихся, рабочее место преподавателя, доска)

## 8. Методические указания для обучающихся по освоению дисциплины

На лекционных занятиях необходимо конспектировать изучаемый материал.

- Для систематизации лекционного материала, который будет полезен при подготовке к итоговому контролю знаний, записывайте на каждой лекции тему, вопросы для изучения, рекомендуемую литературу.

- В каждом вопросе выделяйте главное, обязательно запишите ключевые моменты (определение, факты, законы, правила и т.д.), подчеркните их.

- Если по содержанию материала возникают вопросы, не нужно выкрикивать, запишите их и задайте по окончании лекции или на семинарском занятии.

- Перед следующей лекцией обязательно прочитайте предыдущую, чтобы актуализировать знания и осознанно приступить к освоению нового содержания

Лабораторные работы, где студенты максимально активно участвуют в практическом приложении изучаемого материала дисциплины.

- Самостоятельную подготовку к занятию необходимо начинать с изучения понятийного аппарата темы. Рекомендуем использовать справочную литературу (словари, справочники, энциклопедии), целесообразно создать и вести свой словарь терминов.

- Важно запомнить, что любой источник должен нести достоверную информацию, особенно это относится к Internet-ресурсам. При использовании Internet - ресурсов в процессе подготовки не нужно их автоматически «скачивать», они должны быть проанализированы. Не нужно «скачивать» готовые рефераты, так как их однообразие преподаватель сразу выявляет, кроме того, они могут быть сомнительного качества.

- В процессе изучения темы анализируйте несколько источников. Используйте периодическую печать - специальные журналы.

- Полезным будет работа с электронными учебниками и учебными пособиями в Internet-библиотеках.

Зарегистрируйтесь в них: университетская библиотека Онлайн (<http://www.biblioclub.ru/>) и электронно-библиотечная система «Лань» (<http://e.lanbook.com/>).

- В процессе подготовки и построения решения, поставленных задач, не просто читайте текст учебника, но и выражайте свою лично-профессиональную оценку прочитанного.

- Задания практического характера: продумайте план их выполнения или решения .

- При возникновении трудностей в процессе работы взаимодействуйте с преподавателем, консультируйтесь по самостоятельному изучению темы.

Самостоятельная работа.

- При изучении дисциплины не все вопросы рассматриваются на занятиях, часть вопросов рекомендуется преподавателем для самостоятельного изучения.

- Поиск ответов на вопросы и выполнение заданий для самостоятельной работы позволит вам расширить и углубить свои знания по курсу, применить теоретические знания в решении задач практического содержания, закрепить изученное ранее.

- Эти задания следует выполнять не «наскоком», а постепенно, планомерно, следуя порядку изучения тем курса.

- При возникновении вопросов обратитесь к преподавателю в день консультаций на кафедру.

- Выполнив их, проанализируйте качество их выполнения. Это поможет вам развивать умения самоконтроля и оценочные компетенции.

# МИНОБРНАУКИ РОССИИ

федеральное государственное бюджетное образовательное учреждение высшего образования  
«Алтайский государственный университет»

## Цифровая культура в профессиональной деятельности

рабочая программа дисциплины

Закреплена за кафедрой	<b>Кафедра органической химии</b>
Направление подготовки	<b>18.03.01. Химическая технология</b>
Профиль	<b>Химическое, фармацевтическое и косметическое производство</b>
Форма обучения	<b>Очная</b>
Общая трудоемкость	<b>6 ЗЕТ</b>
Учебный план	<b>18_03_01_Химическая технология_ХФикП-2022</b>

Часов по учебному плану	216	Виды контроля по семестрам
в том числе:		зачеты: 4
аудиторные занятия	72	
самостоятельная работа	144	

### Распределение часов по семестрам

Курс (семестр)	2 (4)		Итого	
	Неделя			
Вид занятий	УП	РПД	УП	РПД
Лабораторные	72	72	72	72
Сам. работа	144	144	144	144
Итого	216	216	216	216

Программу составил(и):

Рецензент(ы):

Рабочая программа дисциплины

**Цифровая культура в профессиональной деятельности**

разработана в соответствии с ФГОС:

*Федеральный государственный образовательный стандарт высшего образования - бакалавриат по направлению подготовки 18.03.01 Химическая технология (приказ Минобрнауки России от 07.08.2020 г. № 922)*

составлена на основании учебного плана:

*18.03.01 Химическая технология*

утвержденного учёным советом вуза от 29.10.2021 протокол № 1/1.

Рабочая программа одобрена на заседании кафедры

**Кафедра органической химии**

Протокол от г. №

Срок действия программы: 2022-2023 уч. г.

Заведующий кафедрой

*Безносюк Сергей Александрович*

**Визирование РПД для исполнения в очередном учебном году**

Рабочая программа пересмотрена, обсуждена и одобрена для исполнения в 2023-2024 учебном году на заседании кафедры

**Кафедра органической химии**

Протокол от г. №

Заведующий кафедрой *Безносюк Сергей Александрович*

## 1. Цели освоения дисциплины

1.1.	
------	--

## 2. Место дисциплины в структуре ООП

Цикл (раздел) ООП: Б1.О.02
----------------------------

## 3. Компетенции обучающегося, формируемые в результате освоения дисциплины

ОПК-5	Способен осуществлять экспериментальные исследования и испытания по заданной методике, проводить наблюдения и измерения с учетом требований техники безопасности, обрабатывать и интерпретировать экспериментальные данные
ОПК-6	Способен понимать принципы работы современных информационных технологий и использовать их для решения задач профессиональной деятельности

В результате освоения дисциплины обучающийся должен

3.1.	<b>Знать:</b>
3.1.1.	
3.2.	<b>Уметь:</b>
3.2.1.	
3.3.	<b>Иметь навыки и (или) опыт деятельности (владеть):</b>
3.3.1.	

## 4. Структура и содержание дисциплины

Код занятия	Наименование разделов и тем	Вид занятия	Семестр	Часов	Компетенции	Литература
<b>Раздел 1. Цифровые технологии в профессиональной деятельности</b>						
1.1.	Методы работы с БД Elibrary.ru, Scopus, WoS, Международные патенты БД (Россия, США, ЕС), Агрегаторы научной информации	Лабораторные	4	8		
1.2.	Визуализация химических структур веществ	Лабораторные	4	6		
1.3.	Визуализация экспериментальных данных	Лабораторные	4	2		
1.4.		Сам. работа	4	92		
<b>Раздел 2. Введение в программирование на языке Python, знакомство со средами разработки Jupyter Notebook и GoogleColab</b>						

Код занятия	Наименование разделов и тем	Вид занятия	Семестр	Часов	Компетенции	Литература
2.1.	Установка фреймворка Anaconda. Настройка рабочего окружения. Знакомство со средой программирования Jupyter Notebook. Знакомство с облачной средой разработки Google Colab. Преимущества и особенности Python.	Лабораторные	4	4		Л1.1, Л2.5, Л2.6, Л1.2, Л1.3, Л2.1, Л2.2, Л2.3, Л2.4
2.2.	Установка фреймворка Anaconda. Настройка рабочего окружения. Знакомство со средой программирования Jupyter Notebook. Знакомство с облачной средой разработки Google Colab. Преимущества и особенности Python.	Сам. работа	4	4		Л1.1, Л2.5, Л2.6, Л1.2, Л1.3, Л2.1, Л2.2, Л2.3, Л2.4
<b>Раздел 3. Загрузка данных в рабочую среду. Визуализация данных и описательная статистика. Корреляционно-регрессионный анализ</b>						
3.1.	Библиотека Pandas для обработки и анализа данных. Считывание больших данных чанками (порциями). Библиотека NumPy. Визуализация с помощью библиотек Matplotlib и Seaborn. Типы данных. Кросс-таблицы, группировка, сортировка и агрегирование данных. Корреляционный анализ. Линейная регрессия. Основы работы с библиотекой scikit-learn	Лабораторные	4	12		Л1.1, Л2.5, Л2.6, Л1.2, Л1.3, Л2.1, Л2.2, Л2.3, Л2.4
3.2.	Библиотека Pandas для обработки и анализа данных. Считывание больших данных чанками (порциями). Библиотека NumPy. Визуализация с помощью библиотек Matplotlib и Seaborn. Типы данных. Кросс-таблицы, группировка, сортировка и агрегирование данных. Корреляционный анализ. Линейная регрессия. Основы работы с библиотекой scikit-learn	Сам. работа	4	12		Л1.1, Л2.5, Л2.6, Л1.2, Л1.3, Л2.1, Л2.2, Л2.3, Л2.4
<b>Раздел 4. Типовые задачи машинного обучения: кластеризация, классификация и регрессия</b>						
4.1.	Избранные методы кластеризации данных (k-	Лабораторные	4	12		Л1.1, Л2.5, Л2.6, Л1.2,

Код занятия	Наименование разделов и тем	Вид занятия	Семестр	Часов	Компетенции	Литература
	means, иерархическая и спектральная кластеризация, DBSCAN). Задачи обучения с учителем. Понятие переобучения. Деревья решений для задач классификации и регрессии. Методы, основанные на деревьях решений: Random Forest, XGBoost и CatBoost. Метрики качества обучения и валидация					Л1.3, Л2.1, Л2.2, Л2.3, Л2.4
4.2.	Избранные методы кластеризации данных (k-means, иерархическая и спектральная кластеризация, DBSCAN). Задачи обучения с учителем. Понятие переобучения. Деревья решений для задач классификации и регрессии. Методы, основанные на деревьях решений: Random Forest, XGBoost и CatBoost. Метрики качества обучения и валидация	Сам. работа	4	8		Л1.1, Л2.5, Л2.6, Л1.2, Л1.3, Л2.1, Л2.2, Л2.3, Л2.4
<b>Раздел 5. Введение в нейронные сети и глубокое обучение</b>						
5.1.	Полносвязные нейронные сети. Фреймворк TensorFlow и инструментарий Keras для построения нейронных сетей. Контроль переобучения. Классификация и регрессия с помощью нейронных сетей.	Лабораторные	4	8		Л1.1, Л2.5, Л2.6, Л1.2, Л1.3, Л2.1, Л2.2, Л2.3, Л2.4
5.2.	Полносвязные нейронные сети. Фреймворк TensorFlow и инструментарий Keras для построения нейронных сетей. Контроль переобучения. Классификация и регрессия с помощью нейронных сетей.	Сам. работа	4	8		Л1.1, Л2.5, Л2.6, Л1.2, Л1.3, Л2.1, Л2.2, Л2.3, Л2.4
<b>Раздел 6. Сверточные нейронные сети в задачах анализа изображений</b>						
6.1.	Идеи, лежащие в основе сверточной нейронной сети, ее преимущество в	Лабораторные	4	8		Л1.1, Л2.5, Л2.6, Л1.2, Л1.3, Л2.1,



Код занятия	Наименование разделов и тем	Вид занятия	Семестр	Часов	Компетенции	Литература
	сравнении с полносвязной нейронной сетью в задачах обработки изображений. Инструментарий Keras для построения сверточных нейронных сетей. Предобученные нейронные сети и перенос обучения. Примеры задач компьютерного зрения					Л2.2, Л2.3, Л2.4
6.2.	Идеи, лежащие в основе сверточной нейронной сети, ее преимущество в сравнении с полносвязной нейронной сетью в задачах обработки изображений. Инструментарий Keras для построения сверточных нейронных сетей. Предобученные нейронные сети и перенос обучения. Примеры задач компьютерного зрения	Сам. работа	4	8		Л1.1, Л2.5, Л2.6, Л1.2, Л1.3, Л2.1, Л2.2, Л2.3, Л2.4
<b>Раздел 7. Нейронные сети в задачах анализа текста. Конструирование чат-ботов</b>						
7.1.	Особенности обработки естественных языков. Векторная модель текста и классификация длинных текстов. Базовые нейросетевые методы работы с текстами. Языковые модели и генерация текста. Прикладные задачи обработки текста. Конструирование чат-ботов.	Лабораторные	4	8		Л1.1, Л2.5, Л2.6, Л1.2, Л1.3, Л2.1, Л2.2, Л2.3, Л2.4
7.2.	Особенности обработки естественных языков. Векторная модель текста и классификация длинных текстов. Базовые нейросетевые методы работы с текстами. Языковые модели и генерация текста. Прикладные задачи обработки текста. Конструирование чат-ботов.	Сам. работа	4	8		Л1.1, Л2.5, Л2.6, Л1.2, Л1.3, Л2.1, Л2.2, Л2.3, Л2.4
<b>Раздел 8. Сервисы, использующих технологии искусственного интеллекта</b>						
8.1.	Обзор готовых сервисов, использующих технологии машинного обучения для решения прикладных задач	Лабораторные	4	4		Л1.1, Л2.5, Л2.6, Л1.2, Л1.3, Л2.1, Л2.2, Л2.3,

Код занятия	Наименование разделов и тем	Вид занятия	Семестр	Часов	Компетенции	Литература
						Л2.4
8.2.	Обзор готовых сервисов, использующих технологии машинного обучения для решения прикладных задач	Сам. работа	4	4		Л1.1, Л2.5, Л2.6, Л1.2, Л1.3, Л2.1, Л2.2, Л2.3, Л2.4

## 5. Фонд оценочных средств

<b>5.1. Контрольные вопросы и задания для проведения текущего контроля и промежуточной аттестации по итогам освоения дисциплины</b>
<b>5.2. Темы письменных работ для проведения текущего контроля (эссе, рефераты, курсовые работы и др.)</b>
<b>5.3. Фонд оценочных средств для проведения промежуточной аттестации</b>

## 6. Учебно-методическое и информационное обеспечение дисциплины

6.1. Рекомендуемая литература				
6.1.1. Основная литература				
	Авторы	Заглавие	Издательство, год	Эл. адрес
Л1.1	Гудфеллоу Я., Бенджио И., Курвилль А.	Глубокое обучение:	Издательство "ДМК Пресс", 2018	<a href="https://e.lanbook.com/book/107901">https://e.lanbook.com/book/107901</a>
Л1.2	Гласнер Э.	Глубокое обучение без математики. Т. 1: Основы. – 578 с.:	М.: ДМК , 2019	<a href="https://e.lanbook.com/book/131696">https://e.lanbook.com/book/131696</a>
Л1.3	Гласнер Э.	Глубокое обучение без математики. Том 2. Практика. – 610 с.:	М.: ДМК , 2020	<a href="https://e.lanbook.com/book/131710">https://e.lanbook.com/book/131710</a>
6.1.2. Дополнительная литература				
	Авторы	Заглавие	Издательство, год	Эл. адрес
Л2.1	Шакла Нишант	Машинное обучение и TensorFlow. - 336 с.: ил. - (Серия «Библиотека программиста»). :	СПб.: Питер, 2019	
Л2.2	Джоши, Прадик.	Искусственный интеллект с примерами на Python. : Пер. с англ. - 448 с.:	СПб. : ООО "Диалектика", 2019	
Л2.3	Дейтел Пол, Дейтел Харви	Python: Искусственный интеллект, большие данные	СПб.: Питер, 2020	

		и облачные вычисления. — 864 с.:		
Л2.4	Николенко С., Кадури А., Архангельская Е.	Глубокое обучение. — 480 с.: ил. — (Серия «Библиотека программиста»).:	СПб.: Питер, 2018	
Л2.5	Ганегедара, Т.	Обработка естественного языка с TensorFlow:	, 2020	<a href="https://e.lanbook.com/book/140584">https://e.lanbook.com/book/140584</a>
Л2.6	Бн Анналин, Су Кеннет	Теоретический минимум по Big Data. Всё, что нужно знать о больших данных:	СПб.: Питер, 2019	

### 6.2. Перечень ресурсов информационно-телекоммуникационной сети "Интернет"

	Название	Эл. адрес
Э1	Ng. A. Machine Learning	<a href="http://coursera.org">http://coursera.org</a>
Э2	Нейронные сети и компьютерное зрение	<a href="https://stepik.org/lesson/223828/">https://stepik.org/lesson/223828/</a>
Э3	Нейронные сети и обработка текста	<a href="https://stepik.org/lesson/225309">https://stepik.org/lesson/225309</a>
Э4	Профессиональный информационно-аналитический ресурс, посвященный машинному обучению, распознаванию образов и интеллектуальному анализу данных	<a href="http://machinelearning.ru">http://machinelearning.ru</a>
Э5	UCIMachineLearningRepository — репозиторий наборов данных для машинного обучения	<a href="http://archive.ics.uci.edu/ml/">http://archive.ics.uci.edu/ml/</a>
Э6	IAPREducationCommittee&Resources — коллекция ссылок на образовательные ресурсы по распознаванию образов, машинному обучению, обработке сигналов, обработке изображений и компьютерному зрению, поддерживаемая Международной ассоциацией распознавания образов	<a href="http://homepages.inf.ed.ac.uk/rbf/IAPR/index.php">http://homepages.inf.ed.ac.uk/rbf/IAPR/index.php</a>
Э7	Андрей Созыкин Учебный курс «Программирование нейросетей на Python»	<a href="https://www.asozykin.ru/courses/nnpython">https://www.asozykin.ru/courses/nnpython</a>
Э8	Курс в Moodle	<a href="https://portal.edu.asu.ru/course/view.php?id=2089">https://portal.edu.asu.ru/course/view.php?id=2089</a>

### 6.3. Перечень программного обеспечения

Python 3.6 и выше  
Фреймворк Anaconda  
Google Colab  
Microsoft Office  
Microsoft Windows  
7-Zip  
AcrobatReader

### 6.4. Перечень информационных справочных систем

Сайт библиотеки АлтГУ: [www.lib.asu.ru](http://www.lib.asu.ru);  
Электронно-библиотечная система издательства "Лань": [www.e.lanbook.com](http://www.e.lanbook.com);  
Электронно-библиотечная система "Университетская библиотека online": [www.biblioclub.ru](http://www.biblioclub.ru);  
Свободная энциклопедия "Википедия": <http://ru.wikipedia.org>;  
Единый образовательный портал <http://portal.edu.asu.ru>  
Электронная база данных ZBMATH: <https://zbmath.org/>

## 7. Материально-техническое обеспечение дисциплины

Аудитория	Назначение	Оборудование
417К	лаборатория информационных технологий - компьютерный класс - учебная аудитория для проведения занятий семинарского типа (лабораторных и(или) практических); проведения групповых и индивидуальных консультаций, текущего контроля и промежуточной аттестации	Учебная мебель на 12 посадочных мест; рабочее место преподавателя; доска маркерная - 1 шт.; шкаф с учебно-наглядными пособиями - 1 шт.; компьютеры: марка Клама С Офис – 12; проектор, экран с мультимедиа Smart - 1 ед.; учебно-наглядные пособия.
419К	лаборатория информационных технологий - компьютерный класс - учебная аудитория для проведения занятий семинарского типа (лабораторных и(или) практических); проведения групповых и индивидуальных консультаций, текущего контроля и промежуточной аттестации;	Учебная мебель на 17 посадочных мест; рабочее место преподавателя; доска маркерная - 1 шт.; компьютеры: NAIO Corp Z520, НЭТА - 4 in - 13 ед.

## 8. Методические указания для обучающихся по освоению дисциплины

--

# МИНОБРНАУКИ РОССИИ

федеральное государственное бюджетное образовательное учреждение высшего образования

«Алтайский государственный университет»

## Проектный менеджмент в биотехнологических производствах

рабочая программа дисциплины

Закреплена за кафедрой	<b>Кафедра органической химии</b>
Направление подготовки	<b>18.03.01. Химическая технология</b>
Профиль	<b>Химическое, фармацевтическое и косметическое производство</b>
Форма обучения	<b>Очная</b>
Общая трудоемкость	<b>6 ЗЕТ</b>
Учебный план	<b>18_03_01_Химическая технология_ХФикП-2022</b>

Часов по учебному плану	216	Виды контроля по семестрам
в том числе:		экзамены: 4
аудиторные занятия	72	курсовой проект: 4
самостоятельная работа	117	
контроль	27	

### Распределение часов по семестрам

Курс (семестр)	2 (4)		Итого	
	Неделя 20			
Вид занятий	УП	РПД	УП	РПД
Практические	72	72	72	72
Сам. работа	117	117	117	117
Часы на контроль	27	27	27	27
Итого	216	216	216	216

Программу составил(и):  
*канд.экон.наук, Доцент, Рудакова Оксана Юрьевна*

Рецензент(ы):  
*к.э.н, Зав.каф., Рудакова О.Ю.*

Рабочая программа дисциплины  
**Проектный менеджмент в биотехнологических производствах**

разработана в соответствии с ФГОС:  
*Федеральный государственный образовательный стандарт высшего образования - бакалавриат по направлению подготовки 18.03.01 Химическая технология (приказ Минобрнауки России от 07.08.2020 г. № 922)*

составлена на основании учебного плана:  
*18.03.01 Химическая технология*  
утвержденного учёным советом вуза от 29.10.2021 протокол № 1/1.

Рабочая программа одобрена на заседании кафедры  
**Кафедра органической химии**

Протокол от г. №  
Срок действия программы: 2021-2024 уч. г.

Заведующий кафедрой  
*Базарнова Наталья Григорьевна*

#### **Визирование РПД для исполнения в очередном учебном году**

Рабочая программа пересмотрена, обсуждена и одобрена для  
исполнения в 2023-2024 учебном году на заседании кафедры

**Кафедра органической химии**

Протокол от г. №  
Заведующий кафедрой *Базарнова Наталья Григорьевна*

## 1. Цели освоения дисциплины

1.1.	дать комплексные знания о проектном менеджменте, сформировать умения и навыки эффективного применения полученных знаний в профессиональной деятельности
------	---

## 2. Место дисциплины в структуре ООП

Цикл (раздел) ООП: Б1.О.02.ДВ.01
----------------------------------

## 3. Компетенции обучающегося, формируемые в результате освоения дисциплины

УК-2	Способен определять круг задач в рамках поставленной цели и выбирать оптимальные способы их решения, исходя из действующих правовых норм, имеющихся ресурсов и ограничений
УК-3	Способен осуществлять социальное взаимодействие и реализовывать свою роль в команде
УК-6	Способен управлять своим временем, выстраивать и реализовывать траекторию саморазвития на основе принципов образования в течение всей жизни

### В результате освоения дисциплины обучающийся должен

3.1.	<b>Знать:</b>
3.1.1.	Знает основные законодательные и нормативно-правовые документы, основные этические ограничения, принятые в обществе, основные понятия, методы выработки принятия и обоснования решений задач в рамках поставленной цели, исходя из действующих правовых норм, имеющихся ресурсов и ограничений, методы выбора оптимального решения задач. Формулирует перечень взаимосвязанных задач, обеспечивающих достижение поставленной цели, в том числе с использованием сервисных возможностей соответствующих информационных (справочных правовых) систем. Знает концепции, принципы и методы построения эффективной работы в команде с учетом правовых и этических принципов и норм социального взаимодействия, существенные характеристики и типологию лидерства. Знает закономерности становления и развития личности; механизмы, принципы и закономерности процессов самоорганизации, самообразования и саморазвития; теорию тайм-менеджмента.
3.2.	<b>Уметь:</b>
3.2.1.	Определяет ожидаемые результаты решения задач и разрабатывает различные виды планов по реализации проектов учетом действующих правовых норм, имеющихся ресурсов и ограничений, осуществлять поиск оптимальных способов решения поставленных задач, с учетом действующих правовых норм, имеющихся ресурсов и ограничений. Умеет определять свои ресурсы и их пределы (личностные, ситуативные, временные и др.) для успешного выполнения порученной работы, ставить цели и устанавливать приоритеты собственного профессионально-карьерного развития с учетом условий, средств, личностных возможностей и временной перспективы достижения; осуществлять самоанализ и рефлексию собственного жизненного и профессионального пути. Участвует в обмене информацией, знаниями и опытом в интересах выполнения командного задачи, презентуя профессиональные задачи.
3.3.	<b>Иметь навыки и (или) опыт деятельности (владеть):</b>
3.3.1.	Проектирует решения задачи, выбирая оптимальный способ ее решения, оценивая вероятные риски и ограничения в выборе решения поставленных задач. Владеет способами самодиагностики определения своего ролевого статуса в команде, приемами эффективного социального взаимодействия и способами их правовой и этической

	оценки, коммуникативными навыками. Владеет методиками саморегуляции эмоционально- психологических состояний в различных условиях деятельности, приемами самооценки уровня развития своих индивидуально- психологических особенностей; технологиями проектирования профессионально-карьерного развития; способами планирования, организации, самоконтроля и самооценки деятельности. Применяет разнообразные способы, приемы техники самообразования и самовоспитания на основе принципов образования в течение всей жизни.
--	---


#### 4. Структура и содержание дисциплины

Код занятия	Наименование разделов и тем	Вид занятия	Семестр	Часов	Компетенции	Литература
<b>Раздел 1. Проектный менеджмент в профессиональной деятельности</b>						
1.1.	Информационно-аналитическое обоснование проектных решений в сфере профессиональной деятельности	Практические	4	4	УК-2, УК-3, УК-6	Л1.1, Л2.2, Л1.2, Л2.1
1.2.	Информационно-аналитическое обоснование проектных решений в сфере профессиональной деятельности	Сам. работа	4	8	УК-2, УК-3, УК-6	Л1.1, Л2.2, Л1.2, Л2.1
1.3.	Организационно-управленческие основы реализации проектных решений: современный инструментарий, гибкие методологии	Практические	4	4	УК-2, УК-3, УК-6	Л1.1, Л2.2, Л1.2, Л2.1
1.4.	Организационно-управленческие основы реализации проектных решений: современный инструментарий, гибкие методологии	Сам. работа	4	8	УК-2, УК-3, УК-6	Л1.1, Л2.2, Л1.2, Л2.1
1.5.	Предпроектное обследование предметной области	Практические	4	8	УК-2, УК-3, УК-6	Л1.1, Л2.2, Л1.2, Л2.1
1.6.	Предпроектное обследование предметной области	Сам. работа	4	16	УК-2, УК-3, УК-6	Л1.1, Л2.2, Л1.2, Л2.1
<b>Раздел 2. Прикладные аспекты разработки и реализации проектов в профессиональной деятельности</b>						
2.1.	Инициация проекта и распределение функциональных ролей в команде	Практические	4	8	УК-2, УК-3, УК-6	Л1.1, Л2.2, Л1.2, Л2.1
2.2.	Инициация проекта и распределение функциональных ролей в команде	Сам. работа	4	8	УК-2, УК-3, УК-6	Л1.1, Л2.2, Л1.2, Л2.1



Код занятия	Наименование разделов и тем	Вид занятия	Семестр	Часов	Компетенции	Литература
2.3.	Определение заинтересованных сторон проекта	Практические	4	8	УК-2, УК-3, УК-6	Л1.1, Л2.2, Л1.2, Л2.1
2.4.	Определение заинтересованных сторон проекта	Сам. работа	4	8	УК-2, УК-3, УК-6	Л1.1, Л2.2, Л1.2, Л2.1
2.5.	Разработка проекта	Практические	4	14	УК-2, УК-3, УК-6	Л1.1, Л2.2, Л1.2, Л2.1
2.6.	Разработка проекта	Сам. работа	4	15	УК-2, УК-3, УК-6	Л1.1, Л2.2, Л1.2, Л2.1
2.7.	Организация работ по проекту	Практические	4	14	УК-2, УК-3, УК-6	Л1.1, Л2.2, Л1.2, Л2.1
2.8.	Организация работ по проекту	Сам. работа	4	8	УК-2, УК-3, УК-6	Л1.1, Л2.2, Л1.2, Л2.1
2.9.	Оценка эффективности проектного решения	Практические	4	8	УК-2, УК-3, УК-6	Л1.1, Л2.2, Л1.2, Л2.1
2.10.	Оценка эффективности проектного решения	Сам. работа	4	8	УК-2, УК-3, УК-6	Л1.1, Л2.2, Л1.2, Л2.1
2.11.	Презентация проекта	Практические	4	4	УК-2, УК-3, УК-6	Л1.1, Л2.2, Л1.2, Л2.1
2.12.	Презентация проекта	Сам. работа	4	8	УК-2, УК-3, УК-6	Л1.1, Л2.2, Л1.2, Л2.1
2.13.	Подготовка и защита курсового проекта	Сам. работа	4	30		

## 5. Фонд оценочных средств

<b>5.1. Контрольные вопросы и задания для проведения текущего контроля и промежуточной аттестации по итогам освоения дисциплины</b>
см. приложение
<b>5.2. Темы письменных работ для проведения текущего контроля (эссе, рефераты, курсовые работы и др.)</b>
см. приложение
<b>5.3. Фонд оценочных средств для проведения промежуточной аттестации</b>
см. приложение
<b>Приложения</b>
Приложение 1.  <a href="#">ФОС_Проектный менеджмент_зачет.doc</a>

## 6. Учебно-методическое и информационное обеспечение дисциплины

<b>6.1. Рекомендуемая литература</b>
6.1.1. Основная литература

	Авторы	Заглавие	Издательство, год	Эл. адрес
Л1.1	Вылегжанина А.О.	Организационный инструментарий управления проектом : учебное пособие / А.О. Вылегжанина. - М. ; Берлин : Директ-Медиа:	М. ; Берлин : Директ-Медиа, 2015	<a href="https://biblioclub.ru/index.php?page=book&amp;id=275276">https://biblioclub.ru/index.php?page=book&amp;id=275276</a>
Л1.2	Гущин А.Н.	Методы управления проектами: инфографика : учебное пособие из университетской библиотеки "online"	Директ-Медиа, 2014	<a href="http://biblioclub.ru/index.php?page=book&amp;id=73805">http://biblioclub.ru/index.php?page=book&amp;id=73805</a>
<b>6.1.2. Дополнительная литература</b>				
	Авторы	Заглавие	Издательство, год	Эл. адрес
Л2.1	Беликова И.П.	Организационное проектирование и управление проектами:	Ставрополь : СтГАУ, 2014	<a href="https://e.lanbook.com/book/82180">https://e.lanbook.com/book/82180</a>
Л2.2	Беликова И.П.	Управление проектами : краткий курс лекций : Учебник из университетской библиотеки "Online"	Ставрополь : Ставропольский государственный аграрный университет, 2014	<a href="http://biblioclub.ru/index.php?page=book&amp;id=277473">http://biblioclub.ru/index.php?page=book&amp;id=277473</a>
<b>6.2. Перечень ресурсов информационно-телекоммуникационной сети "Интернет"</b>				
	Название		Эл. адрес	
Э1	Курс "Проектный менеджмент " в MOODLE		<a href="https://portal.edu.asu.ru/course/view.php?id=8498">https://portal.edu.asu.ru/course/view.php?id=8498</a>	
<b>6.3. Перечень программного обеспечения</b>				
<p>Microsoft Office 2010 (Office 2010 Professional, № 4065231 от 08.12.2010), (бессрочно);  Microsoft Windows 7 (Windows 7 Professional, № 61834699 от 22.04.2013), (бессрочно);  Chrome (<a href="http://www.chromium.org/chromium-os/licenses">http://www.chromium.org/chromium-os/licenses</a> ), (бессрочно);  7-Zip (<a href="http://www.7-zip.org/license.txt">http://www.7-zip.org/license.txt</a> ), (бессрочно);  AcrobatReader  (<a href="http://www.images.adobe.com/content/dam/Adobe/en/legal/servicetou/Acrobat_com_Additional_TOU-en_US-20140618_1200.pdf">http://www.images.adobe.com/content/dam/Adobe/en/legal/servicetou/Acrobat_com_Additional_TOU-en_US-20140618_1200.pdf</a>), (бессрочно).</p>				
<b>6.4. Перечень информационных справочных систем</b>				
Профессиональная база данных: электронная библиотечная система Алтайского государственного университета ( <a href="http://elibrary.asu.ru">http://elibrary.asu.ru</a> ) Профессиональная база данных: научная электронная библиотека elibrary ( <a href="http://elibrary.ru">http://elibrary.ru</a> ) Электронная база данных справочной системы ГАРАНТ				

## 7. Материально-техническое обеспечение дисциплины

Аудитория	Назначение	Оборудование
110М	лаборатория информационных технологий - компьютерный класс – учебная аудитория для проведения занятий семинарского типа (лабораторных и(или) практических); групповых и индивидуальных консультаций, текущего контроля и промежуточной аттестации	Учебная мебель на 14 посадочных мест; рабочее место преподавателя; доска магнитно-маркерная 1 шт.; компьютеры: марка NAIO Corp Z520 - 14 ед.

Аудитория	Назначение	Оборудование
109М	лаборатория информационных технологий - компьютерный класс – учебная аудитория для проведения занятий семинарского типа (лабораторных и(или) практических); групповых и индивидуальных консультаций, текущего контроля и промежуточной аттестации	Учебная мебель на 13 посадочных мест; рабочее место преподавателя; доска магнитно-маркерная 1 шт.; компьютеры: марка NAIO Corp Z520 - 13 ед.
Учебная аудитория	для проведения занятий лекционного типа, занятий семинарского типа (лабораторных и(или) практических), групповых и индивидуальных консультаций, текущего контроля и промежуточной аттестации, курсового проектирования (выполнения курсовых работ), проведения практик	Стандартное оборудование (учебная мебель для обучающихся, рабочее место преподавателя, доска, мультимедийное оборудование стационарное или переносное)
Учебная аудитория	для проведения занятий всех видов (дисциплинарной, междисциплинарной и модульной подготовки), групповых и индивидуальных консультаций, текущего контроля и промежуточной аттестации, курсового проекта (работы), проведения практики	Стандартное оборудование (учебная мебель для обучающихся, рабочее место преподавателя, доска)

## 8. Методические указания для обучающихся по освоению дисциплины

Изучение учебной дисциплины студентами предусматривает два вида работ:

- работа с преподавателем;
- самостоятельная работа.

Последовательность проведения и содержание практических занятий и самостоятельной работы определяются настоящей программой. Посещение занятий является обязательным для всех студентов. Практическое занятие требует подготовки студентов, предусматривающей изучение теоретического материала по теме занятия с использованием учебной литературы, перечень которой приведен в данной рабочей программе. Результат такой работы должен проявиться в способности свободно ответить на теоретические вопросы, обсуждаемые на практическом занятии, выступать и участвовать в коллективном обсуждении вопросов изучаемой темы, правильно выполнять практические задания, кейсы и проектные задания.

Вторым видом работы студента, выполняемым им при изучении курса, является самостоятельная работа, которая помимо подготовки к практическим занятиям предусматривает изучение нормативных, правовых актов и рекомендованной основной и дополнительной литературы.

Цель самостоятельной работы - закрепить полученные знания на лекциях, практических занятиях, углубить и расширить их, сформировать умения и навыки по решению вопросов, составляющих содержание курса. При необходимости в процессе самостоятельной работы студент может получить индивидуальную консультацию у преподавателя.

Самостоятельная работа предполагает выполнение курсового проекта.

Курсовой проект имеет целью научить студентов самостоятельно применять полученные знания для комплексного решения конкретных теоретических или практических задач, привить навыки самостоятельного проведения научных исследований. Он представляет собой изложение в письменной форме одной из актуальных проблем изучаемой дисциплины. Курсовой проект выполняется студентом самостоятельно под руководством преподавателя. Структура курсового проекта: титульный лист, оглавление, введение, основная часть, разделенная на главы и параграфы, заключение, список литературы; приложение.

Во введении должны быть освещены следующие вопросы: актуальность выбранной темы, объект и предмет исследования, исследования, цель и задачи исследования; методы исследования. В основной части подробно раскрывается содержание темы. Каждая глава основной части должна заканчиваться выводами. В заключении даются краткие выводы, полученные в результате исследования проблемы, а также практические рекомендации и предложения. В список литературы студент включает только те документы, которые он использовал при написании курсовой работы. В приложении содержится иллюстративный материал. Текст проекта ормляется на листах белой бумаги формата А4 и прикрепляется в соответствующем курсе в электронном виде вместе с презентацией, подготовленной для защиты проекта.

# МИНОБРНАУКИ РОССИИ

федеральное государственное бюджетное образовательное учреждение высшего образования

«Алтайский государственный университет»

## Проектный менеджмент в биофармацевтических производствах рабочая программа дисциплины

Закреплена за кафедрой	<b>Кафедра органической химии</b>
Направление подготовки	<b>18.03.01. Химическая технология</b>
Профиль	<b>Химическое, фармацевтическое и косметическое производство</b>
Форма обучения	<b>Очная</b>
Общая трудоемкость	<b>6 ЗЕТ</b>
Учебный план	<b>18_03_01_Химическая технология_ХФикП-2022</b>

Часов по учебному плану	216	Виды контроля по семестрам
в том числе:		экзамены: 4
аудиторные занятия	72	курсовой проект: 4
самостоятельная работа	117	
контроль	27	

### Распределение часов по семестрам

Курс (семестр)	2 (4)		Итого	
	Неделя			
Вид занятий	УП	РПД	УП	РПД
Практические	72	72	72	72
Сам. работа	117	117	117	117
Часы на контроль	27	27	27	27
Итого	216	216	216	216

Программу составил(и):  
*канд.экон.наук, Доцент, Рудакова Оксана Юрьевна*

Рецензент(ы):  
*к.э.н, Зав.каф., Рудакова О.Ю.*

Рабочая программа дисциплины  
**Проектный менеджмент в биофармацевтических производствах**

разработана в соответствии с ФГОС:  
*Федеральный государственный образовательный стандарт высшего образования - бакалавриат по направлению подготовки 18.03.01 Химическая технология (приказ Минобрнауки России от 07.08.2020 г. № 922)*

составлена на основании учебного плана:  
*18.03.01 Химическая технология*  
утвержденного учёным советом вуза от 29.10.2021 протокол № 1/1.

Рабочая программа одобрена на заседании кафедры  
**Кафедра органической химии**

Протокол от г. №  
Срок действия программы: 2021-2024 уч. г.

Заведующий кафедрой  
*Базарнова Наталья Григорьевна*

#### **Визирование РПД для исполнения в очередном учебном году**

Рабочая программа пересмотрена, обсуждена и одобрена для  
исполнения в 2023-2024 учебном году на заседании кафедры

**Кафедра органической химии**

Протокол от г. №  
Заведующий кафедрой *Базарнова Наталья Григорьевна*

## 1. Цели освоения дисциплины

1.1.	дать комплексные знания о проектном менеджменте, сформировать умения и навыки эффективного применения полученных знаний в профессиональной деятельности
------	---

## 2. Место дисциплины в структуре ООП

Цикл (раздел) ООП: Б1.О.02.ДВ.01

## 3. Компетенции обучающегося, формируемые в результате освоения дисциплины

<b>УК-2</b>	<b>Способен определять круг задач в рамках поставленной цели и выбирать оптимальные способы их решения, исходя из действующих правовых норм, имеющихся ресурсов и ограничений</b>
УК-2.1	Знает основные законодательные и нормативно-правовые документы, основные этические ограничения, принятые в обществе, основные понятия, методы выработки принятия и обоснования решений задач в рамках поставленной цели, исходя из действующих правовых норм, имеющихся ресурсов и ограничений, методы выбора оптимального решения задач
УК-2.2	Формулирует перечень взаимосвязанных задач, обеспечивающих достижение поставленной цели, в том числе с использованием сервисных возможностей соответствующих информационных (справочных правовых) систем
УК-2.3	Определяет ожидаемые результаты решения задач и разрабатывает различные виды планов по реализации проектов с учетом действующих правовых норм, имеющихся ресурсов и ограничений, осуществлять поиск оптимальных способов решения поставленных задач, с учетом действующих правовых норм, имеющихся ресурсов и ограничений
УК-2.4	Проектирует решение задачи, выбирая оптимальный способ ее решения, оценивая вероятные риски и ограничения в выборе решения поставленных задач
<b>УК-3</b>	<b>Способен осуществлять социальное взаимодействие и реализовывать свою роль в команде</b>
УК-3.1	Знает концепции, принципы и методы построения эффективной работы в команде с учетом правовых и этических принципов и норм социального взаимодействия, существенные характеристики и типологию лидерства
УК-3.2	Участвует в обмене информацией, знаниями и опытом в интересах выполнения командной задачи, презентуя профессиональные задачи
УК-3.3	Владеет способами самодиагностики определения своего ролевого статуса в команде, приемами эффективного социального взаимодействия и способами их правовой и этической оценки, коммуникативными навыками
<b>УК-6</b>	<b>Способен управлять своим временем, выстраивать и реализовывать траекторию саморазвития на основе принципов образования в течение всей жизни</b>
УК-6.1	Знает закономерности становления и развития личности; механизмы, принципы и закономерности процессов самоорганизации, самообразования саморазвития; теорию тайм-менеджмента
УК-6.2	Умеет определять свои ресурсы и их пределы (личностные, ситуативные, временные и др.) для успешного выполнения порученной работы, ставить цели и устанавливать приоритеты собственного профессионально-карьерного развития с учетом условий, средств, личностных возможностей и временной перспективы достижения; осуществлять самоанализ и рефлексию собственного жизненного и профессионального пути
УК-6.3	Владеет методиками саморегуляции эмоционально- психологических состояний в различных условиях деятельности, приемами самооценки уровня развития своих индивидуально- психологических особенностей; технологиями проектирования профессионально-карьерного развития; способами планирования, организации, самоконтроля и самооценки деятельности

УК-6.4	Применяет разнообразные способы, приемы техники самообразования и самовоспитания на основе принципов образования в течение всей жизни
--------	---

**В результате освоения дисциплины обучающийся должен**

3.1.	<b>Знать:</b>
3.1.1.	<p>Знает основные законодательные и нормативно-правовые документы, основные этические ограничения, принятые в обществе, основные понятия, методы выработки принятия и обоснования решений задач в рамках поставленной цели, исходя из действующих правовых норм, имеющихся ресурсов и ограничений, методы выбора оптимального решения задач. Формулирует перечень взаимосвязанных задач, обеспечивающих достижение поставленной цели, в том числе с использованием сервисных возможностей соответствующих информационных (справочных правовых) систем.</p> <p>Знает концепции, принципы и методы построения эффективной работы в команде с учетом правовых и этических принципов и норм социального взаимодействия, существенные характеристики и типологию лидерства.</p> <p>Знает закономерности становления и развития личности; механизмы, принципы и закономерности процессов самоорганизации, самообразования и саморазвития; теорию тайм-менеджмента.</p>
3.2.	<b>Уметь:</b>
3.2.1.	<p>Определяет ожидаемые результаты решения задач и разрабатывает различные виды планов по реализации проектов учетом действующих правовых норм, имеющихся ресурсов и ограничений, осуществлять поиск оптимальных способов решения поставленных задач, с учетом действующих правовых норм, имеющихся ресурсов и ограничений.</p> <p>Умеет определять свои ресурсы и их пределы (личностные, ситуативные, временные и др.) для успешного выполнения порученной работы, ставить цели и устанавливать приоритеты собственного профессионально-карьерного развития с учетом условий, средств, личностных возможностей и временной перспективы достижения; осуществлять самоанализ и рефлексию собственного жизненного и профессионального пути.</p> <p>Участвует в обмене информацией, знаниями и опытом в интересах выполнения командного задачи, презентуя профессиональные задачи.</p>
3.3.	<b>Иметь навыки и (или) опыт деятельности (владеть):</b>
3.3.1.	<p>Проектирует решения задачи, выбирая оптимальный способ ее решения, оценивая вероятные риски и ограничения в выборе решения поставленных задач.</p> <p>Владеет способами самодиагностики определения своего ролевого статуса в команде, приемами эффективного социального взаимодействия и способами их правовой и этической оценки, коммуникативными навыками.</p> <p>Владеет методиками саморегуляции эмоционально- психологических состояний в различных условиях деятельности, приемами самооценки уровня развития своих индивидуально- психологических особенностей; технологиями проектирования профессионально-карьерного развития; способами планирования, организации, самоконтроля и самооценки деятельности.</p> <p>Применяет разнообразные способы, приемы техники самообразования и самовоспитания на основе принципов образования в течение всей жизни.</p>

**4. Структура и содержание дисциплины**

Код занятия	Наименование разделов и тем	Вид занятия	Семестр	Часов	Компетенции	Литература
<b>Раздел 1. Проектный менеджмент в профессиональной деятельности</b>						
1.1.	Информационно-аналитическое обоснование проектных	Практические	4	4	УК-6.1, УК-6.2, УК-6.3, УК-6.4, УК-3.1, УК-3.2,	Л1.1, Л2.2, Л1.2, Л2.1

Код занятия	Наименование разделов и тем	Вид занятия	Семестр	Часов	Компетенции	Литература
	решений в сфере профессиональной деятельности				УК-3.3, УК-2.1, УК-2.2, УК-2.3, УК-2.4	
1.2.	Информационно-аналитическое обоснование проектных решений в сфере профессиональной деятельности	Сам. работа	4	8	УК-6.1, УК-6.2, УК-6.3, УК-6.4, УК-3.1, УК-3.2, УК-3.3, УК-2.1, УК-2.2, УК-2.3, УК-2.4	Л1.1, Л2.2, Л1.2, Л2.1
1.3.	Организационно-управленческие основы реализации проектных решений: современный инструментарий, гибкие методологии	Практические	4	4	УК-6.1, УК-6.2, УК-6.3, УК-6.4, УК-3.1, УК-3.2, УК-3.3, УК-2.1, УК-2.2, УК-2.3, УК-2.4	Л1.1, Л2.2, Л1.2, Л2.1
1.4.	Организационно-управленческие основы реализации проектных решений: современный инструментарий, гибкие методологии	Сам. работа	4	8	УК-6.1, УК-6.2, УК-6.3, УК-6.4, УК-3.1, УК-3.2, УК-3.3, УК-2.1, УК-2.2, УК-2.3, УК-2.4	Л1.1, Л2.2, Л1.2, Л2.1
1.5.	Предпроектное обследование предметной области	Практические	4	8	УК-6.1, УК-6.2, УК-6.3, УК-6.4, УК-3.1, УК-3.2, УК-3.3, УК-2.1, УК-2.2, УК-2.3, УК-2.4	Л1.1, Л2.2, Л1.2, Л2.1
1.6.	Предпроектное обследование предметной области	Сам. работа	4	16	УК-6.1, УК-6.2, УК-6.3, УК-6.4, УК-3.1, УК-3.2, УК-3.3, УК-2.1, УК-2.2, УК-2.3, УК-2.4	Л1.1, Л2.2, Л1.2, Л2.1
<b>Раздел 2. Прикладные аспекты разработки и реализации проектов в профессиональной деятельности</b>						
2.1.	Инициация проекта и распределение функциональных ролей в команде	Практические	4	8	УК-6.1, УК-6.2, УК-6.3, УК-6.4, УК-3.1, УК-3.2, УК-3.3, УК-2.1, УК-2.2, УК-2.3, УК-2.4	Л1.1, Л2.2, Л1.2, Л2.1
2.2.	Инициация проекта и распределение функциональных ролей в команде	Сам. работа	4	8	УК-6.1, УК-6.2, УК-6.3, УК-6.4, УК-3.1, УК-3.2, УК-3.3, УК-2.1, УК-2.2, УК-2.3, УК-2.4	Л1.1, Л2.2, Л1.2, Л2.1
2.3.	Определение заинтересованных сторон проекта	Практические	4	8	УК-6.1, УК-6.2, УК-6.3, УК-6.4, УК-3.1, УК-3.2, УК-3.3, УК-2.1, УК-2.2, УК-2.3, УК-2.4	Л1.1, Л2.2, Л1.2, Л2.1



Код занятия	Наименование разделов и тем	Вид занятия	Семестр	Часов	Компетенции	Литература
2.4.	Определение заинтересованных сторон проекта	Сам. работа	4	8	УК-6.1, УК-6.2, УК-6.3, УК-6.4, УК-3.1, УК-3.2, УК-3.3, УК-2.1, УК-2.2, УК-2.3, УК-2.4	Л1.1, Л2.2, Л1.2, Л2.1
2.5.	Разработка проекта	Практические	4	14	УК-6.1, УК-6.2, УК-6.3, УК-6.4, УК-3.1, УК-3.2, УК-3.3, УК-2.1, УК-2.2, УК-2.3, УК-2.4	Л1.1, Л2.2, Л1.2, Л2.1
2.6.	Разработка проекта	Сам. работа	4	15	УК-6.1, УК-6.2, УК-6.3, УК-6.4, УК-3.1, УК-3.2, УК-3.3, УК-2.1, УК-2.2, УК-2.3, УК-2.4	Л1.1, Л2.2, Л1.2, Л2.1
2.7.	Организация работ по проекту	Практические	4	14	УК-6.1, УК-6.2, УК-6.3, УК-6.4, УК-3.1, УК-3.2, УК-3.3, УК-2.1, УК-2.2, УК-2.3, УК-2.4	Л1.1, Л2.2, Л1.2, Л2.1
2.8.	Организация работ по проекту	Сам. работа	4	8	УК-6.1, УК-6.2, УК-6.3, УК-6.4, УК-3.1, УК-3.2, УК-3.3, УК-2.1, УК-2.2, УК-2.3, УК-2.4	Л1.1, Л2.2, Л1.2, Л2.1
2.9.	Оценка эффективности проектного решения	Практические	4	8	УК-6.1, УК-6.2, УК-6.3, УК-6.4, УК-3.1, УК-3.2, УК-3.3, УК-2.1, УК-2.2, УК-2.3, УК-2.4	Л1.1, Л2.2, Л1.2, Л2.1
2.10.	Оценка эффективности проектного решения	Сам. работа	4	8	УК-6.1, УК-6.2, УК-6.3, УК-6.4, УК-3.1, УК-3.2, УК-3.3, УК-2.1, УК-2.2, УК-2.3, УК-2.4	Л1.1, Л2.2, Л1.2, Л2.1
2.11.	Презентация проекта	Практические	4	4	УК-6.1, УК-6.2, УК-6.3, УК-6.4, УК-3.1, УК-3.2, УК-3.3, УК-2.1, УК-2.2, УК-2.3, УК-2.4	Л1.1, Л2.2, Л1.2, Л2.1
2.12.	Презентация проекта	Сам. работа	4	8	УК-6.1, УК-6.2, УК-6.3, УК-6.4, УК-3.1, УК-3.2, УК-3.3, УК-2.1, УК-2.2, УК-2.3, УК-2.4	Л1.1, Л2.2, Л1.2, Л2.1

Код занятия	Наименование разделов и тем	Вид занятия	Семестр	Часов	Компетенции	Литература
2.13.	Подготовка и защита курсового проекта	Сам. работа	4	30	УК-6.1, УК-6.2, УК-6.3, УК-6.4, УК-3.1, УК-3.2, УК-3.3, УК-2.1, УК-2.2, УК-2.3, УК-2.4	

## 5. Фонд оценочных средств

### 5.1. Контрольные вопросы и задания для проведения текущего контроля и промежуточной аттестации по итогам освоения дисциплины

Проверяемые компетенции (код): УК-2, УК-3, УК-6

Пример оценочного средства:

Выберите один вариант ответа:

1. Бизнес план проекта – это:

- а. основной документ, представляемый инвестору по инвестиционному проекту, в котором в краткой форме, в общепринятой последовательности разделов излагаются главные характеристики проекта;
- б. представление ключевых аспектов проекта менеджером проекта для команды;
- в. план оптимизации достижения поставленной цели; 4. план мероприятий оперативной деятельности.

2. Резерв времени в сетевом планировании – это:

- а. период между запланированным и фактическими датами;
- б. время вынужденного технического обслуживания оборудования;
- в. интервал времени до окончания проекта;
- г. количество дней, на которое может быть задержано начало выполнения операции без задержки начала любой иной операции по проекту.

3. Смета проекта – это:

- а. основной документ, с помощью которого осуществляется управление стоимостью проекта;
- б. документ, содержащий обоснование и расчет стоимости проекта;
- в. оценка стоимости ресурсов, требуемых для выполнения проектов.

4. Совокупность характеристик проекта, относящихся к его способности удовлетворять установленные или предполагаемые потребности – это:

- а. планирование проекта;
- б. качество проекта;
- в. управление проектом;
- г. контроль проекта.

5. Графическое изображение прогнозируемых сроков окончания ключевых событий по сравнению с базисным календарным планом:

- а. график Гранта;
- б. жизненный цикл проекта;
- в. график отставания;
- г. запас времени.

6. Управление временными параметрами проекта – это:

- а. определение работ, оценка продолжительности работ, разработка и контроль календарного плана;
- б. система декомпозиции ресурсного плана работы;
- в. система отчётности и временных параметров выполнения работ;
- г. операционное планирование контрольных событий проекта.

7. Какое из определений является неверным?

- а. Команда – группа единомышленников, решающих общую задачу и обладающих взаимодополняющими навыками и качествами. Для достижения стоящей перед ними цели члены команды вместе формулируют задачи и стратегию работы, за которую они несут взаимную ответственность.
- б. Команда – это автономный самоуправляемый коллектив профессионалов, способный оперативно, эффективно и качественно решать поставленные перед ним задачи.

в. Команда – это группа людей, которые выполняют определенную работу за денежное вознаграждение.

8. Какой из принципов не относится к принципам формирования команды?

- а. Добровольность вхождения в команду, коллективное выполнение работы, коллективная ответственность.
- б. Принцип профессионализма, принцип единоначалия, принцип свободы самоопределения действий.
- в. Принцип синергии, принцип мотивации/ стимулирования членов команды за конечный результат, автономное самоуправление команды

9. Выберите две основные задачи лидера в команде:

- а. Создает особые способы взаимодействия между подчиненными, правила коммуникации, благодаря этому организует эффективную работу и поддерживает собственный статус.
- б. Создает идею, подбирает сотрудников, расписывает им функциональные обязанности, организывает оценку и контроль, презентует окончательный вариант проекта заказчику.
- в. Влияет на людей силой своего убеждения, а не силой статуса, предлагает высокие цели, ведет участников команды за собой.

10. Тайм-менеджмент – это:

- а) профессиональная работа по управлению временем;
- б) технология организации времени и повышения эффективности его использования;
- в) работа по управлению временем и перерывами;
- г) принципы и методы воздействия на неэффективные затраты времени.

11. Методология SMART включает в себя:

- а) достижимость, измеримость, конкретность, непротиворечивость (согласованность с другими целями), срочность;
- б) измеримость, достижимость, непротиворечивость (согласованность с другими целями), срочность, запланированность;
- в) достижимость, измеримость, конкретность, непротиворечивость (согласованность с другими целями), точность.

12. Прочитайте примеры речевых формулировок, определите, какие из них соответствуют человеку с реактивным отношением к жизни, какие – с проактивным.

- а) Я не могу ничего сделать в этой ситуации.
- б) Посмотрим, что можно сделать.
- в) Они никогда не согласятся подписать этот договор.
- д) Можно даже не пытаться, все равно ничего не получится.
- е) Трудно что-либо предпринять, когда компьютер старый, нет нужной программы, отключен Интернет.
- ф) Всегда есть выход, надо только смотреть вокруг и видеть новые возможности.
- г) Какие могут быть возможности, если ситуация безвыходная?
- з) Можно выбрать новый подход к достижению желаемого результата.
- и) Ничего не могу поделать со своими эмоциями, это происходит независимо от меня.
- й) Это они виноваты, что у меня жизнь так сложилась ...
- к) Я сам принимаю это решение и готов отвечать за него.
- л) Я могу поступить по-другому и ответить за свой выбор.
- м) Мои эмоции и чувства я могу контролировать сам, ведь это мои чувства и эмоции, а не чьи-либо

13. Приоритет - это

- а) главная цель;
- б) одна из главных целей;
- в) понятие, показывающее важность;
- г) первенство.

14. Суть расстановки приоритетов:

- а) определить важные и неважные задачи;
- б) сократить затраты времени;
- в) распределить важность среди всех задач;
- г) определить – кто главный, кто здесь босс.

15. Выберите этапы самомотивации:

- а) принцип причина/цель/мечта;
- б) соревнование;
- в) стимулирование;

г) награда.

6. Критерии оценивания:

Каждое задание оценивается 1 баллом. Оценивание КИМ теоретического характера в целом:

«зачтено» – верно выполнено более 60% заданий.

«не зачтено» – верно менее % заданий.

## **5.2. Темы письменных работ для проведения текущего контроля (эссе, рефераты, курсовые работы и др.)**

Тематика курсовых проектов

1. Особенности проектного менеджмента в сфере профессиональной деятельности
2. Нормативно-правовое регулирование и стандарты управления проектами в сфере профессиональной деятельности.
3. Виды проектов в сфере профессиональной деятельности
4. Жизненный цикл проекта
5. Основные процессы управления проектом
6. Организация проектной деятельности
7. Управление командой проекта
8. Управление сроками проекта
9. Программные продукты в управлении проектами
10. Экспертиза и оценка эффективности проекта

## **5.3. Фонд оценочных средств для проведения промежуточной аттестации**

1. Форма проведения промежуточной аттестации: экзамен.

2. Процедура проведения:

по результатам работы в семестре и итогам текущей аттестации – итоговая оценка за семестр (автомат); КИМ теоретико-практического формата по всем темам учебной дисциплины.

Промежуточная аттестация заключается в проведении в конце семестра экзамена по всему изученному курсу. В билет на экзамен включено два теоретических вопроса, соответствующих содержанию формируемых компетенций и одно практическое задание. Экзамен проводится в устной форме. Ответ оценивается по бинарной шкале. Продолжительность ответа на экзамене -35 минут.

3. Проверяемые компетенции (код): УК-2, УК-3, УК-6

Вопросы к экзамену

1. Характеристика экономических систем при переходе к постиндустриальному обществу. Конкурентоопределяющие факторы компании
2. Современные требования к системе менеджмента
3. Понятие проекта
4. Понятие управления проектом, его содержание
5. Основные участники проекта и их характеристики
6. Виды проектов (терминальные)
7. Виды проектов (развивающиеся)
8. Виды проектов (открытые)
9. Виды проектов (мультипроекты)
10. Программы и портфели проектов
11. Содержание и этапы разработки концепции проекта (Формирование идеи и постановка целей проекта. Маркетинговые исследования идеи проекта)
12. Содержание и этапы разработки концепции проекта (Структуризация проекта. Анализ риска и неопределенности)
13. Содержание и этапы разработки концепции проекта (Структуризация проекта. Выбор варианта реализации проекта.)
14. Характеристика показателей, оценивающих эффективность проектов (Чистый доход. Потребность в финансировании проекта)
15. Характеристика показателей, оценивающих эффективность проектов (Момент, срок окупаемости с учетом дисконтирования. Чистый дисконтированный доход)
16. Характеристика показателей, оценивающих эффективность проектов (Внутренняя норма доходности. Индекс доходности дисконтированных инвестиций)
17. Характеристика показателей, оценивающих эффективность проектов (Чистый дисконтированный доход. Сумма дисконтированных инвестиций)
18. Понятие планов реализации проекта. Классификация планов по времени.
19. Классификация планов реализации проектов по содержанию (Продуктивно – тематический план. Календарный план)

20. Классификация планов реализации проектов по содержанию (Технико-экономический (ресурсный) план. Бюджет)
21. Понятие и содержание бизнес-плана
22. Классификация планов реализации проектов по уровню проекта (степени охвата работ проекта)
23. Характеристика организационной структуры управления проектами (Линейно-функциональная структура)
24. Характеристика организационной структуры управления проектами (Матричная структура)
25. Характеристика организационной структуры управления проектами (Проектно-целевая структура)
26. Характеристика организационной структуры управления проектами (Дивизиональная структура)

Типовые практические задания для промежуточной аттестации:

Один из наиболее опытных разработчиков в вашей команде проекта, где вы ПМ, постоянно возмущается техническими решениями, которые принимает технический контакт на стороне клиента. Он считает их неверными и пророчит в будущем проблемы, которые будут вызваны последствиями этих решений. Вы начинаете замечать, что эффективность этого разработчика заметно снизилась. Что бы вы могли сделать в такой ситуации, чтобы не допустить негативного влияния на проект?

6. Критерии оценивания:

Шкала оценивания Критерии

**ОТЛИЧНО** Студентом дан полный, в логической последовательности развернутый ответ на поставленный вопрос, где он продемонстрировал знания предмета в полном объеме учебной программы, достаточно глубоко осмысливает дисциплину, самостоятельно, и исчерпывающе отвечает на дополнительные вопросы, приводит собственные примеры по проблематике поставленного вопроса, решил предложенные практические задания без ошибок.

**ХОРОШО** Студентом дан развернутый ответ на поставленный вопрос, где студент демонстрирует знания, приобретенные на лекционных и семинарских занятиях, а также полученные посредством изучения обязательных учебных материалов по курсу, дает аргументированные ответы, приводит примеры, в ответе присутствует свободное владение монологической речью, логичность и последовательность ответа. Однако допускается неточность в ответе. Решил предложенные практические задания с небольшими неточностями.

**УДОВЛЕТВОРИТЕЛЬНО** Студентом дан ответ, свидетельствующий в основном о знании процессов изучаемой дисциплины, отличающийся недостаточной глубиной и полнотой раскрытия темы, знанием основных вопросов теории, слабо сформированными навыками анализа явлений, процессов, недостаточным умением давать аргументированные ответы и приводить примеры, недостаточно свободным владением монологической речью, логичностью и последовательностью ответа. Допускается несколько ошибок в содержании ответа и решении практических заданий.

**НЕ УДОВЛЕТВОРИТЕЛЬНО** Студентом дан ответ, который содержит ряд серьезных неточностей, обнаруживающий незнание процессов изучаемой предметной области, отличающийся неглубоким раскрытием темы, незнанием основных вопросов теории, несформированными навыками анализа явлений, процессов, неумением давать аргументированные ответы, слабым владением монологической речью, отсутствием логичности и последовательности. Выводы поверхностны. Решение практических заданий не выполнено. Т.е студент не способен ответить на вопросы даже при дополнительных наводящих вопросах преподавателя.

## Приложения

Приложение 1.  [ФОС\\_Проектный менеджмент\\_зачет.doc](#)

## 6. Учебно-методическое и информационное обеспечение дисциплины

<b>6.1. Рекомендуемая литература</b>				
6.1.1. Основная литература				
	Авторы	Заглавие	Издательство, год	Эл. адрес
Л1.1	Вылегжанина А.О.	Организационный инструментарий управления проектом : учебное пособие / А.О.	М. ; Берлин : Директ-Медиа, 2015	<a href="https://biblioclub.ru/index.php?page=book&amp;id=275276">https://biblioclub.ru/index.php?page=book&amp;id=275276</a>

		Вылегжанина. - М. ; Берлин : Директ-Медиа:		
Л1.2	Гущин А.Н.	Методы управления проектами: инфографика : учебное пособие из университетской библиотеки "online"	Директ-Медиа, 2014	<a href="http://biblioclub.ru/index.php?page=book&amp;id=73805">http://biblioclub.ru/index.php?page=book&amp;id=73805</a>
<b>6.1.2. Дополнительная литература</b>				
	<b>Авторы</b>	<b>Заглавие</b>	<b>Издательство, год</b>	<b>Эл. адрес</b>
Л2.1	Беликова И.П.	Организационное проектирование и управление проектами:	Ставрополь : СтГАУ, 2014	<a href="https://e.lanbook.com/book/82180">https://e.lanbook.com/book/82180</a>
Л2.2	Беликова И.П.	Управление проектами : краткий курс лекций : Учебник из университетской библиотеки "Online"	Ставрополь : Ставропольский государственный аграрный университет, 2014	<a href="http://biblioclub.ru/index.php?page=book&amp;id=277473">http://biblioclub.ru/index.php?page=book&amp;id=277473</a>
<b>6.2. Перечень ресурсов информационно-телекоммуникационной сети "Интернет"</b>				
	<b>Название</b>		<b>Эл. адрес</b>	
Э1	Курс "Проектный менеджмент " в MOODLE		<a href="https://portal.edu.asu.ru/course/view.php?id=8498">https://portal.edu.asu.ru/course/view.php?id=8498</a>	
<b>6.3. Перечень программного обеспечения</b>				
Microsoft Office 2010 (Office 2010 Professional, № 4065231 от 08.12.2010), (бессрочно); Microsoft Windows 7 (Windows 7 Professional, № 61834699 от 22.04.2013), (бессрочно); Chrome ( <a href="http://www.chromium.org/chromium-os/licenses">http://www.chromium.org/chromium-os/licenses</a> ), (бессрочно); 7-Zip ( <a href="http://www.7-zip.org/license.txt">http://www.7-zip.org/license.txt</a> ), (бессрочно); AcrobatReader ( <a href="http://www.images.adobe.com/content/dam/Adobe/en/legal/servicetou/Acrobat_com_Additional_TOU-en_US-20140618_1200.pdf">http://www.images.adobe.com/content/dam/Adobe/en/legal/servicetou/Acrobat_com_Additional_TOU-en_US-20140618_1200.pdf</a> ), (бессрочно).				
<b>6.4. Перечень информационных справочных систем</b>				
Профессиональная база данных: электронная библиотечная система Алтайского государственного университета ( <a href="http://elibrary.asu.ru">http://elibrary.asu.ru</a> ) Профессиональная база данных: научная электронная библиотека elibrary ( <a href="http://elibrary.ru">http://elibrary.ru</a> ) Электронная база данных справочной системы ГАРАНТ				

## 7. Материально-техническое обеспечение дисциплины

<b>Аудитория</b>	<b>Назначение</b>	<b>Оборудование</b>
Учебная аудитория	для проведения занятий лекционного типа, занятий семинарского типа (лабораторных и(или) практических), групповых и индивидуальных консультаций, текущего контроля и промежуточной аттестации, курсового проектирования (выполнения курсовых работ), проведения практик	Стандартное оборудование (учебная мебель для обучающихся, рабочее место преподавателя, доска, мультимедийное оборудование стационарное или переносное)
109М	лаборатория информационных технологий - компьютерный класс – учебная аудитория для проведения занятий семинарского типа (лабораторных и(или) практических); групповых и индивидуальных консультаций, текущего	Учебная мебель на 13 посадочных мест; рабочее место преподавателя; доска магнитно-маркерная 1 шт.; компьютеры: марка NAIO Corp Z520 - 13 ед.

Аудитория	Назначение	Оборудование
	контроля и промежуточной аттестации	
110М	лаборатория информационных технологий - компьютерный класс – учебная аудитория для проведения занятий семинарского типа (лабораторных и(или) практических); групповых и индивидуальных консультаций, текущего контроля и промежуточной аттестации	Учебная мебель на 14 посадочных мест; рабочее место преподавателя; доска магнитно-маркерная 1 шт.; компьютеры: марка NAIO Corp Z520 - 14 ед.
Учебная аудитория	для проведения занятий всех видов (дисциплинарной, междисциплинарной и модульной подготовки), групповых и индивидуальных консультаций, текущего контроля и промежуточной аттестации, курсового проекта (работы), проведения практики	Стандартное оборудование (учебная мебель для обучающихся, рабочее место преподавателя, доска)

## 8. Методические указания для обучающихся по освоению дисциплины

Изучение учебной дисциплины студентами предусматривает два вида работ:

- работа с преподавателем;
- самостоятельная работа.

Последовательность проведения и содержание практических занятий и самостоятельной работы определяются настоящей программой. Посещение занятий является обязательным для всех студентов. Практическое занятие требует подготовки студентов, предусматривающей изучение теоретического материала по теме занятия с использованием учебной литературы, перечень которой приведен в данной рабочей программе. Результат такой работы должен проявиться в способности свободно ответить на теоретические вопросы, обсуждаемые на практическом занятии, выступать и участвовать в коллективном обсуждении вопросов изучаемой темы, правильно выполнять практические задания, кейсы и проектные задания.

Вторым видом работы студента, выполняемым им при изучении курса, является самостоятельная работа, которая помимо подготовки к практическим занятиям предусматривает изучение нормативных, правовых актов и рекомендованной основной и дополнительной литературы.

Цель самостоятельной работы - закрепить полученные знания на лекциях, практических занятиях, углубить и расширить их, сформировать умения и навыки по решению вопросов, составляющих содержание курса. При необходимости в процессе самостоятельной работы студент может получить индивидуальную консультацию у преподавателя.

Самостоятельная работа предполагает выполнение курсового проекта.

Курсовой проект имеет целью научить студентов самостоятельно применять полученные знания для комплексного решения конкретных теоретических или практических задач, привить навыки самостоятельного проведения научных исследований. Он представляет собой изложение в письменной форме одной из актуальных проблем изучаемой дисциплины. Курсовой проект выполняется студентом самостоятельно под руководством преподавателя. Структура курсового проекта: титульный лист, оглавление, введение, основная часть, разделенная на главы и параграфы, заключение, список литературы; приложение.

Во введении должны быть освещены следующие вопросы: актуальность выбранной темы, объект и предмет исследования, цели и задачи исследования; методы исследования. В основной части подробно раскрывается содержание темы. Каждая глава основной части должна заканчиваться выводами. В заключении даются краткие выводы, полученные в результате исследования проблемы, а также практические рекомендации и предложения. В список литературы студент включает только те документы, которые он использовал при написании курсовой работы. В приложении содержится иллюстративный материал. Текст проекта ормляется на листах белой бумаги формата А4 и прикрепляется в соответствующем курсе в электронном виде вместе с презентацией, подготовленной для защиты проекта.

# МИНОБРНАУКИ РОССИИ

федеральное государственное бюджетное образовательное учреждение высшего образования  
«Алтайский государственный университет»

## Безопасность жизнедеятельности рабочая программа дисциплины

Закреплена за кафедрой	<b>Кафедра техносферной безопасности и аналитической химии</b>
Направление подготовки	<b>18.03.01. Химическая технология</b>
Профиль	<b>Химическое, фармацевтическое и косметическое производство</b>
Форма обучения	<b>Очная</b>
Общая трудоемкость	<b>3 ЗЕТ</b>
Учебный план	<b>18_03_01_Химическая технология_ХФикП-2022</b>

Часов по учебному плану	108	Виды контроля по семестрам
в том числе:		зачеты: 1
аудиторные занятия	36	
самостоятельная работа	72	

### Распределение часов по семестрам

Курс (семестр)	1 (1)		Итого	
	Неделя	16		
Вид занятий	УП	РПД	УП	РПД
Лекции	18	18	18	18
Практические	18	18	18	18
Сам. работа	72	72	72	72
Итого	108	108	108	108



Программу составил(и):  
*кандидат хим. наук, Доцент, Харнурова Елена Павловна*

Рецензент(ы):  
*кандидат биолог. наук, Доцент, Яценко Е.С.*

Рабочая программа дисциплины  
**Безопасность жизнедеятельности**

разработана в соответствии с ФГОС:  
*Федеральный государственный образовательный стандарт высшего образования - бакалавриат по направлению подготовки 18.03.01 Химическая технология (приказ Минобрнауки России от 07.08.2020 г. № 922)*

составлена на основании учебного плана:  
*18.03.01 Химическая технология*  
утвержденного учёным советом вуза от 29.10.2021 протокол № 1/1.

Рабочая программа одобрена на заседании кафедры  
**Кафедра техносферной безопасности и аналитической химии**

Протокол от 29.06.2023 г. № 9  
Срок действия программы: 2023-2024 уч. г.

Заведующий кафедрой  
*Темерев Сергей Васильевич*

#### **Визирование РПД для исполнения в очередном учебном году**

Рабочая программа пересмотрена, обсуждена и одобрена для  
исполнения в 2023-2024 учебном году на заседании кафедры

**Кафедра техносферной безопасности и аналитической химии**

Протокол от 29.06.2023 г. № 9  
Заведующий кафедрой *Темерев Сергей Васильевич*

## 1. Цели освоения дисциплины

1.1.	- способствовать развитию профессиональной компетенции студентов посредством формирования мышления безопасного типа и здоровьесберегающего поведения; - подготовки студентов к упреждающим комплексным действиям по защите жизни и здоровья от опасностей природного, техногенного и социального характера.
------	--

## 2. Место дисциплины в структуре ООП

Цикл (раздел) ООП: Б1.О.03

## 3. Компетенции обучающегося, формируемые в результате освоения дисциплины

УК-8	<b>Способен создавать и поддерживать в повседневной жизни и в профессиональной деятельности безопасные условия жизнедеятельности для сохранения природной среды, обеспечения устойчивого развития общества, в том числе при угрозе и возникновении чрезвычайных ситуаций и военных конфликтов</b>
УК-8.1	Знает терминологию, предмет безопасности жизнедеятельности личности, общества и государства, источники, причины их возникновения, детерминизм опасностей; методы защиты в условиях чрезвычайных ситуаций; сущность и содержание чрезвычайных ситуаций, их классификацию, поражающие факторы чрезвычайных ситуаций; основные методы защиты производственного персонала и населения от возможных последствий аварий, катастроф, стихийных бедствий и способы применения современных средств поражения, основные меры по ликвидации их последствий; технику безопасности и правила пожарной безопасности
УК-8.2	Способен разрабатывать алгоритм безопасного поведения при опасных ситуациях природного, техногенного и пр. характера; использовать приемы первой помощи, методы защиты в условиях чрезвычайных ситуаций
УК-8.3	Имеет опыт использования основных средств индивидуальной и коллективной защиты для сохранения жизни и здоровья граждан; планирования обеспечения безопасности в конкретных техногенных авариях и чрезвычайных ситуациях; оказания первой помощи пострадавшим в условиях опасных и чрезвычайных ситуаций

### В результате освоения дисциплины обучающийся должен

3.1.	<b>Знать:</b>
3.1.1.	терминологию, предмет безопасности жизнедеятельности личности, общества и государства, источники, причины их возникновения, детерминизм опасностей; методы защиты в условиях чрезвычайных ситуаций; сущность и содержание чрезвычайных ситуаций, их классификацию, поражающие факторы чрезвычайных ситуаций; основные методы защиты производственного персонала и населения от возможных последствий аварий, катастроф, стихийных бедствий и способы применения современных средств поражения, основные меры по ликвидации их последствий; технику безопасности и правила пожарной безопасности.
3.2.	<b>Уметь:</b>
3.2.1.	разрабатывать алгоритм безопасного поведения при опасных ситуациях природного, техногенного и пр. характера; использовать приемы первой помощи, методы защиты в условиях чрезвычайных ситуаций.
3.3.	<b>Иметь навыки и (или) опыт деятельности (владеть):</b>
3.3.1.	опытом использования основных средств индивидуальной и коллективной защиты для сохранения жизни и здоровья граждан; планирования обеспечения безопасности в конкретных техногенных авариях и чрезвычайных ситуациях; оказания первой помощи пострадавшим в условиях опасных и чрезвычайных ситуаций.

#### 4. Структура и содержание дисциплины

Код занятия	Наименование разделов и тем	Вид занятия	Семестр	Часов	Компетенции	Литература
<b>Раздел 1. Теоретические основы безопасности жизнедеятельности</b>						
1.1.	Безопасность жизнедеятельности как наука. Понятийный аппарат, предмет, задачи, методы. История развития БЖД	Лекции	1	2	УК-8.1, УК-8.2, УК-8.3	Л1.1, Л1.2, Л2.1
1.2.	Опасности и чрезвычайные ситуации. Анализ риска и управление рисками обитания»	Сам. работа	1	6	УК-8.1, УК-8.2, УК-8.3	Л1.1, Л1.2, Л2.1
1.3.	Основные положения и принципы обеспечения безопасности. Понятийный аппарат, предмет, задачи, методы.	Практические	1	2	УК-8.1, УК-8.2, УК-8.3	Л1.1, Л1.2, Л2.1
1.4.	Внеаудиторная самостоятельную работа: изучение дополнительной литературы и выполнение контрольного теста по разделу.	Сам. работа	1	6	УК-8.1, УК-8.2, УК-8.3	Л1.1, Л1.2, Л2.1
<b>Раздел 2. Негативные факторы техносферы и их воздействие на человека</b>						
2.1.	Взаимодействие в системе: «Человек - среда обитания». Негативные факторы техносферы и их воздействие на человека. Классификация опасных и вредных факторов. Воздействие негативных факторов на человека и защита от них.	Лекции	1	2	УК-8.1, УК-8.2, УК-8.3	Л1.1, Л1.2, Л2.1
2.2.	Безопасность труда. Физиология труда.	Практические	1	2	УК-8.1, УК-8.2, УК-8.3	Л1.1, Л1.2, Л2.1
2.3.	Чрезвычайные ситуации биолого-социального характера	Лекции	1	2	УК-8.1, УК-8.2, УК-8.3	Л1.1, Л1.2, Л2.1
2.4.	Внеаудиторная самостоятельную работа: изучение дополнительной литературы и выполнение контрольного теста по разделу.	Сам. работа	1	6	УК-8.1, УК-8.2, УК-8.3	Л1.1, Л1.2, Л2.1
<b>Раздел 3. Классификация чрезвычайных ситуаций и причины их возникновения</b>						
3.1.	Классификация ЧС и причины их возникновения.	Лекции	1	2	УК-8.1, УК-8.2, УК-8.3	Л1.1, Л1.2, Л2.1
3.2.	Первая доврачебная медицинская помощь	Практические	1	2	УК-8.1, УК-8.2, УК-8.3	Л1.1, Л1.2, Л2.1

Код занятия	Наименование разделов и тем	Вид занятия	Семестр	Часов	Компетенции	Литература
3.3.	Внеаудиторная самостоятельную работа: изучение дополнительной литературы и выполнение контрольного теста по разделу.	Сам. работа	1	6	УК-8.1, УК-8.2, УК-8.3	Л1.1, Л1.2, Л2.1
<b>Раздел 4. Защита населения и территорий от чрезвычайных ситуаций</b>						
4.1.	ЧС техногенного происхождения. ЧС природного происхождения.	Лекции	1	2	УК-8.1, УК-8.2, УК-8.3	Л1.1, Л1.2, Л2.1
4.2.	Защита населения и территорий от чрезвычайных ситуаций природного происхождения.	Практические	1	2	УК-8.1, УК-8.2, УК-8.3	Л1.1, Л1.2, Л2.1
4.3.	Защита населения и территорий от чрезвычайных ситуаций техногенного характера.	Практические	1	2	УК-8.1, УК-8.2, УК-8.3	Л1.1, Л1.2, Л2.1
4.4.	Биосоциальные чрезвычайные ситуации.	Лекции	1	2	УК-8.1, УК-8.2, УК-8.3	Л1.1, Л1.2, Л2.1
4.5.	Безопасность жизнедеятельности в чрезвычайных ситуациях социально-психологического характера.	Практические	1	1	УК-8.1, УК-8.2, УК-8.3	Л1.1, Л1.2, Л2.1
4.6.	Биологические опасности и защита от них.	Практические	1	1	УК-8.1, УК-8.2, УК-8.3	Л1.1, Л1.2, Л2.1
4.7.	ЧС экологического характера.	Лекции	1	1	УК-8.1, УК-8.2, УК-8.3	Л1.1, Л1.2, Л2.1
4.8.	Экологические чрезвычайных ситуаций.	Практические	1	2	УК-8.1, УК-8.2, УК-8.3	Л1.1, Л1.2, Л2.1
4.9.	Изучение и оценка экологической обстановке в Алтайском крае.	Сам. работа	1	10	УК-8.1, УК-8.2, УК-8.3	Л1.1, Л1.2, Л2.1
4.10.	Защита населения в чрезвычайных ситуациях. РСЧС и гражданская оборона.	Лекции	1	1	УК-8.1, УК-8.2, УК-8.3	Л1.1, Л1.2, Л2.1
4.11.	Защита населения в ЧС. РСЧС и гражданская оборона. Средства индивидуальной, коллективной и медицинской защиты.	Практические	1	2	УК-8.1, УК-8.2, УК-8.3	Л1.1, Л1.2, Л2.1
4.12.	Внеаудиторная самостоятельную работа: изучение дополнительной литературы и выполнение	Сам. работа	1	10	УК-8.1, УК-8.2, УК-8.3	Л1.1, Л1.2, Л2.1

Код занятия	Наименование разделов и тем	Вид занятия	Семестр	Часов	Компетенции	Литература
	контрольного теста по разделу.					
<b>Раздел 5. Первая помощь как составляющая основ безопасности жизнедеятельности</b>						
5.1.	Определение неотложных состояний пострадавших и правила оказания первой помощи при чрезвычайных ситуациях.	Лекции	1	2	УК-8.1, УК-8.2, УК-8.3	Л1.1, Л1.2, Л2.1
5.2.	Первая помощь.	Практические	1	2	УК-8.1, УК-8.2, УК-8.3	Л1.1, Л1.2, Л2.1
5.3.	Здоровый образ жизни, воздействие на организм вредных привычек.	Сам. работа	1	10	УК-8.1, УК-8.2, УК-8.3	Л1.1, Л1.2, Л2.1
5.4.	Внеаудиторная самостоятельную работа: изучение дополнительной литературы и выполнение контрольного теста по разделу.	Сам. работа	1	4	УК-8.1, УК-8.2, УК-8.3	Л1.1, Л1.2, Л2.1
<b>Раздел 6. Управление безопасностью жизнедеятельности</b>						
6.1.	Управление безопасностью жизнедеятельности. Нормативно-правое регулирование вопросов в области охраны труда и охраны окружающей среды.	Лекции	1	2	УК-8.1, УК-8.2, УК-8.3	Л1.1, Л1.2, Л2.1
6.2.	Место безопасности в системе потребностей современного человека.	Сам. работа	1	10	УК-8.1, УК-8.2, УК-8.3	Л1.1, Л1.2, Л2.1
6.3.	Внеаудиторная самостоятельную работа: изучение дополнительной литературы и выполнение контрольного теста по разделу. Выполнение итогового теста по курсу.	Сам. работа	1	4	УК-8.1, УК-8.2, УК-8.3	Л1.1, Л1.2, Л2.1

## 5. Фонд оценочных средств

<b>5.1. Контрольные вопросы и задания для проведения текущего контроля и промежуточной аттестации по итогам освоения дисциплины</b>
<p>1) Безопасность жизнедеятельности - это...</p> <p>+область научных знаний, охватывающая теорию и практику защиты человека от опасных и вредных факторов;</p> <p>область научных знаний, охватывающая только теорию защиты человека от опасных и вредных факторов;</p> <p>область научных знаний, охватывающая только практику защиты человека от опасных и вредных факторов;</p> <p>2) Главная аксиома БЖД –</p> <p>любая деятельность потенциально безопасна;</p> <p>любая деятельность всегда опасна;</p> <p>любая деятельность безопасна;</p> <p>+любая деятельность потенциально опасна</p>

- 3) Опасные изменения состояния суши, воздушной среды, гидросферы и биосферы по сфере возникновения относятся к ... ЧС  
социальным;  
+экологическим;  
биологическим;  
техногенным;
- 4) Количество стадий развития ЧС:  
три;  
семь;  
+пять;  
четыре;
- 5) Метод А - это:  
адаптация человека к соответствующей среде и повышение его защищенности (включает снабжение человека средствами индивидуальной защиты, профессиональный отбор, обучение, психологическое воздействие) ;  
нормализация ноосферы путем исключения опасности (включает средства коллективной защиты) ;  
+пространственное и (или) временное разделение гомосферы и ноосферы (включает дистанционное управление, автоматизацию, роботизацию)
- 6) Какие явления относятся к геологическим ЧС?  
+сели;  
бури;  
землетрясения;  
+оползни
- 7) Какие явления относятся к геофизическим ЧС?  
+землетрясения;  
+извержение вулканов;  
оползни;  
обвалы;
- 8) На территории России наиболее разрушительными являются -  
+наводнения;  
+штормовые ветры;  
+землетрясения;  
+лесные пожары
- 9) Условная величина, характеризующая общую энергию упругих колебаний, вызванных землетрясением -  
эпицентр землетрясения;  
очаг землетрясения;  
шкала Рихтера;  
+магнитуда землетрясения
- 10) Причина возникновения землетрясений -  
усиление химических процессов в недрах земли;  
разрывы в земной коре;  
+столкновение тектонических плит;  
деятельность человека
- 11) Наиболее частый путь передачи особо опасных инфекций:  
гемотрансфузионный (при переливании крови);  
+воздушно-капельный;  
половой;  
трансмиссивный (при укусах насекомых)
- 12) Очаг биологического поражения - это  
территория, в пределах которой распространены биологические средства, опасные для людей, животных и растений;  
+территория, в пределах которой произошло массовое поражение людей, животных и растений. Очаг может образовываться как в зоне биологического заражения, так и за ее границами в результате распространения инфекционных заболеваний
- 13) Зона биологического действия - это  
+территория, в пределах которой распространены биологические средства, опасные для людей, животных и растений;  
территория, в пределах которой произошло массовое поражение людей, животных и растений. Очаг может образовываться как в зоне биологического заражения, так и за ее границами в результате распространения инфекционных заболеваний
- 14) Широкое распространение инфекционной болезни у людей - это:  
эпифитотия;

+эпидемия;  
панфитотия;  
эпизоотия

15) Эпифитотия - это:

массовый падеж скота вследствие распространения особо опасных болезней;

+массовое инфекционное заболевание сельскохозяйственных растений;

резкое увеличение численности вредителей растений, сопровождающееся массовой гибелью сельскохозяйственных культур и снижением продуктивности;

массовое и быстрое распространение острозаразных болезней у людей, значительно превышающее обычный ежегодно регистрируемый уровень, характерный для данной территории

16) ЧС, происхождение которых связано с техническими объектами, называются:

+техногенными;

экономическими;

антропогенными;

экологическими

17) Одна из самых серьезных опасностей при пожаре -  
огонь;

высокая температура;

+ядовитый дым;

боязнь высоты;

18) Газ, который представлен в воздухе в большем процентном выражении:

+азот;

кислород;

углекислый газ;

аргон

19) Зонами чрезвычайной экологической ситуации являются

+участки территории, на которых в результате хозяйственной или иной деятельности происходят устойчивые отрицательные изменения в окружающей среде, состоянии естественных экологических систем, генетических фондов растений и животных;

такие территории, на которых в результате хозяйственной или иной деятельности произошли глубокие необратимые изменения окружающей природной среды, повлекшие за собой существенное ухудшение здоровья населения, нарушение природного равновесия, разрушение естественных экологических систем, деградацию флоры и фауны

20) Зонами экологического бедствия признаются

такие участки территории, на которых в результате хозяйственной или иной деятельности происходят устойчивые отрицательные изменения в окружающей среде, состоянии естественных экологических систем, генетических фондов растений и животных;

+такие территории, на которых в результате хозяйственной или иной деятельности произошли глубокие необратимые изменения окружающей природной среды, повлекшие за собой существенное ухудшение здоровья населения, нарушение природного равновесия, разрушение естественных экологических систем, деградацию флоры и фауны

21) Нижняя часть атмосферы, вся гидросфера и верхняя часть литосферы Земли, населенные живыми организмами - это:

стратосфера;

ноосфера;

ноксосфера;

+биосфера

22) Наибольшей токсичностью обладает:

+ртуть;

хлор;

угарный газ;

аммиак

23) Большой вклад в загрязнение атмосферы вносят:

+автомобили, работающие на бензине;

+железнодорожный и водный транспорт;

+автомобили с дизельным двигателем;

+самолеты

24) В состав основных компонентов фотохимического смога входят:

хлорфторуглероды;

+озон;

+фотооксиданты;

+оксиды азота и серы

25) К парниковым газам относят:

+хлорфторуглероды;

+метан;

+озон;

+углекислый газ

26) Опасности, относящиеся к социальным:

угрожают жизни людей;

+получили широкое распространение в обществе и угрожают жизни и здоровью людей;

угрожают только здоровью людей;

не представляют угрозу жизни

27) Причины возникновения социально-опасных явлений:

+экономический упадок в стране;

+миграция населения;

+интенсивное развитие международных связей, контактов;

климатические изменения

28) По природе социальные опасности делятся на:

+психологическое воздействие на человека;

+употребление и распространение психоактивных веществ;

+физическое насилие;

+болезни

29) Какими причинами могут быть вызваны массовые беспорядки?

+борьба за передел сфер влияния между преступными группировками;

+произвол властей, недовольство политикой правительства и пр. ;

+нехватка продовольствия, катастрофическая инфляция, всеобщая безработица и т. д. ;

+разногласия между представителями различных конфессий

30) Какие стадии включает в себя процесс развития массовых беспорядков?

+Возникновение повода для массовых беспорядков и их осуществление;

+Обстановка после массовых беспорядков;

+Осложнение обстановки

31) В каких режимах функционирует система мониторинга и прогнозирования чрезвычайных ситуаций?

+режиме чрезвычайной ситуации;

+режиме повышенной готовности;

+повседневной деятельности

32) В зависимости от чего функционирует система мониторинга и прогнозирования чрезвычайных ситуаций?

+от складывающейся обстановки;

+от масштаба прогнозируемой или возникшей чрезвычайной ситуации

33) Что включает в себя мониторинг и прогнозирование чрезвычайных ситуаций?

+прогнозирование чрезвычайных ситуаций природного характера;

+мониторинг состояния безопасности зданий, сооружений и потенциально опасных объектов;

+ прогнозирование техногенных чрезвычайных ситуаций;

+мониторинг окружающей среды, опасных природных процессов и явлений

34) Принцип организационной структуры РСЧС заключающийся в организации защиты населения на

территориях республик, краев, областей, городов, районов, поселков, согласно административному делению

РФ называется ... принципом.

региональным;

+территориальным;

заблаговременным;

производственным

35) Каждый уровень РСЧС имеет ...

+координационные органы;

+силы и средства;

+резервы финансовых и материальных ресурсов;

радиационную защиту

36) Террористический акт - это....

+совершение взрыва, поджога или иных действий, устрашающих население и создающих опасность гибели человека, причинения значительного имущественного ущерба либо наступления иных тяжких последствий,

в целях воздействия на принятие решения органами власти или международными организациями, а также угроза совершения указанных действий в тех же целях;

пропаганда идей терроризма, распространение материалов или информации, призывающих к осуществлению террористической деятельности либо обосновывающих или оправдывающих



необходимость осуществления такой деятельности;  
комплекс специальных, оперативно-боевых, войсковых и иных мероприятий с применением боевой техники, оружия и специальных средств по пресечению террористического акта, обезвреживанию террористов, обеспечению безопасности физических лиц, организаций и учреждений, а также по минимизации последствий террористического акта.

37) Цели террора -

- +Морально-психологическое воздействие на население;
- +Провокация войны;
- +Нанесение экономического ущерба;
- +Воздействие на органы государственной власти

38) Носители терроризма -

- +Террористические организации;
- +Криминальные структуры;
- +Религиозные общества (сообщества) ;
- +Экстремистские группировки;

39) Основные предпосылки терроризма -

- +Рассогласованность действий ветвей власти;
- +Неспособность обеспечить уровень защищенности населения;
- +Возведение культа силы и оружия для решения проблем;
- +Изменение понятия справедливости и порядка

40) Основные коренные признаки терроризма -

- +Несовершенство системы образования и подготовки кадров;
- +Обострение социального неравенства;
- +Ослабление семейных и социальных связей;

41) Какие формы труда различают в соответствии с физиологической классификацией трудовой деятельности?

- +формы труда, требующие значительной мышечной активности;
- +формы интеллектуального (умственного) труда;
- +групповые формы труда;
- +механизированные формы труда

42) Какой труд считается наиболее эмоционально напряженным?

- творческий;
- труд учащихся и студентов;
- педагогический;
- управленческий

43) Энергетические затраты человека зависят от:

- +интенсивности мышечной работы;
- +степени эмоционального напряжения;
- +скорости движения воздуха;
- +информационной насыщенности труда

44) К физическим факторам внешней среды относят:

- +температуру, влажность, запыленность и загрязненность воздуха;
- +производственный шум и вибрации;
- +освещенность и окраску помещений, средств и предметов труда;
- +степень безопасности труда

45) При тяжелом физическом труде допустима температура воздуха:

- 10-16 °С;
- 18-23 °С;
- +12-16 °С

46) Основной нормативный документ по оказанию первой помощи — это...

- +Федеральный закон от 21.11.2011 № 323-ФЗ «Об основах охраны здоровья граждан Российской Федерации» ;

Нормы пожарной безопасности «Обучение мерам пожарной безопасности работников организаций» от 12 декабря 2007г. № 645;

Федеральный закон РФ от 21 декабря 1994 г. № 69-ФЗ «О пожарной безопасности»

47) Оказание медицинской помощи пораженным в очаге массовых потерь условно можно разделить на следующие фазы (периода), в соответствии с фазами протекания ЧС:

- +фаза спасения;
- +фаза восстановления;
- +фаза изоляции

48)Состояние, при котором потоки за короткий период времени могут нанести травму, привести к летальному исходу?

опасное состояние;  
+чрезвычайно опасное состояние;  
комфортное состояние;  
допустимое состояние  
49)Анализаторы – это?  
+подсистемы ЦНС, которые обеспечивают в получении и первичный анализ информационных сигналов;  
совместимость сложных приспособительных реакций живого организма, направленных на устранение действия факторов внешней и внутренней среды, нарушающих относительное динамическое постоянство внутренней среды организма;  
совместимость факторов способных оказывать прямое или косвенное воздействие на деятельность человека;  
величина функциональных возможностей человека  
50)Работоспособность характеризуется:  
количеством выполнения работы;  
количеством выполняемой работы;  
количеством и качеством выполняемой работы;  
+количеством и качеством выполняемой работы за определённое время

## **5.2. Темы письменных работ для проведения текущего контроля (эссе, рефераты, курсовые работы и др.)**

Фонды оценочных средств размещены в приложении.

## **5.3. Фонд оценочных средств для проведения промежуточной аттестации**

Пример оценочного средства

Задание 1.

1. Составить схему основных законов и иных нормативно-правовых актов в области обеспечения безопасности РФ
2. Оформить схему структуры единой государственной системы подготовки населения РФ в области гражданской обороны и защиты от ЧС.

Задание 2.

1. Ливневые дожди в Краснодарском крае привели к паводковым наводнениям на реках, затоплению большинства населенных пунктов на их берегах, человеческим жертвам. Было временно эвакуировано пострадавшее население, на территории края введено чрезвычайное положение. Чрезвычайная ситуация какого масштаба произошла?
2. После прорыва дамбы мощные потоки воды полностью уничтожили постройки трех населенных пунктов. Есть человеческие жертвы, затоплены поля с сельскохозяйственными посевами, погибло много скота. Определите масштаб чрезвычайной ситуации?
3. По системе оповещения РСЧС получен сигнал о приближении урагана. Ваши действия при угрозе и во время урагана.
4. Поступило сообщение об опасности наводнения в вашем городе. Ваш дом попадает в зону объявленного затопления. Ваши действия при угрозе и во время наводнения.

Задание 3.

1. Установите последовательность проведения противоэпизоотических мероприятий

Варианты ответов:

- 1) изоляция источника возбудителя инфекции
  - 2) обезвреживание источника возбудителя инфекции
  - 3) Устранение (ликвидация) механизма передачи возбудителя
  - 4) повышение общей и специфической устойчивости животных
2. Установите соответствие между путями передачи и группами инфекционных болезней человека.
    1. Инфекции, передающиеся через инфицированную воду и пищу
    2. Инфекции, передающиеся воздушно-капельным путем
    3. Инфекции, передающиеся при помощи кровососущих членистоногих
    4. Инфекции, передающиеся через домашних животных

Варианты ответов:

- 1) алиментарные
- 2) респираторные
- 3) трансмиссивные
- 4) контактные

3. Какая пандемия в истории человечества, на Ваш взгляд, является самой страшной? Почему Вы так считаете? Какие меры можно было бы предпринять для её предупреждения?

#### Задание 4.

1. В результате аварии на очистном сооружении в городской водопровод попало значительное количество хлора. Возникла угроза массового поражения населения. К какому типу по масштабам распространения относится данная чрезвычайная ситуация? Как вы оцените это происшествие?

2. Почувствовав острый запах гари, дежурный по второму этажу гостиницы подбежал к комнате, из-под двери которой валил дым. Распахнул ее, и густые клубы начали быстро распространяться по коридору. Оставив дверь открытой, бросился к телефону, чтобы вызвать пожарных, но связь отсутствовала. Коридор быстро наполнился удушливым дымом. Дежурный разбил оконное стекло, чтобы вдохнуть свежего воздуха и обеспечить себе возможность выпрыгнуть, если распространение огня будет угрожать его жизни.

Перечислите ошибки в действиях дежурного.

3. Во время прогулки по лесу в пожароопасный период вы почувствовали запах дыма и поняли, что попали в зону лесного пожара. Ваши действия по сохранению личной безопасности в подобной ситуации?

#### Задание 5.

1. Соотнесите виды чрезвычайных ситуаций экологического характера с соответствующими примерами.

Ответ запишите в таблицу, указав номер ЧС.

Примеры ЧС экологического характера:

1. Значительно превышение предельно допустимого уровня шума.
2. Резкая нехватка питьевой воды.
3. Резкие изменения погоды или климата в результате хозяйственной деятельности человека.
4. Опустынивание на обширных территориях из-за эрозии, засоления, заболачивания почв.
5. Разрушение озонового слоя атмосферы.
6. Гибель растительности на обширной территории.
7. Исчезновение видов растений, животных, чувствительных к изменениям условий среды обитания.
8. Истощение невозобновляемых природных ископаемых.
9. Катастрофические просадки, оползни, обвалы земной поверхности.
10. Массовая гибель животных.

Виды ЧС экологического характера: Примеры ЧС экологического характера

ЧС, связанные с изменением состояния суши

ЧС, связанные с изменением состава и свойств атмосферы

ЧС, связанные с изменением состава и свойств гидросферы

ЧС, связанные с изменением состояния биосферы

2. Опишите известные экологические чрезвычайные ситуации, произошедшие на территории Алтайского края.

#### Задание 6.

1. Вы получили звонок по мобильному телефону с незнакомого номера. Ваш друг просит срочно привезти ему по указанному адресу крупную сумму денег, объясняя, что попал в сложную ситуацию и должен откупиться. Составьте алгоритм своих действий, обоснуйте принятое решение.

2. Вы пошли на санкционированный митинг, но ситуация изменилась, Вы оказались в агрессивной толпе. Составьте алгоритм своих действий, обоснуйте принятое решение.

3. Дайте рекомендации по безопасному поведению своему приятелю – футбольному фанату, который едет болеть за любимую команду в город, где большинство болеет за команду противников.

4. Вы направляетесь в общественное место (в кинотеатр, на стадион и др.). Ваши действия по соблюдению мер личной безопасности в общественном месте и в толпе.

#### Задание 7.

1. Оформить схему структуры единой государственной системы подготовки населения РФ в области гражданской обороны и защиты от ЧС.

2. Опишите основные мероприятия по защите населения.

3. Возможно ли применение подвального помещения вашего дома в качестве защиты от поражающих факторов современных средств поражения? Приведите доводы, подтверждающие ваше мнение.

#### Задание 8.

Задание. При проверке государственным инспектором соблюдения законодательства по охране труда на заводе железобетонных изделий было выявлено значительное число несчастных случаев, связанных с производством. Основными причинами были:

- 1) отсутствие системы обучения безопасным условиям труда;
  - 2) не проведение инструктажей как при приеме на работу, так и в процессе производственной работы.
- Главный инженер завода объяснил это тем, что на работу принимались только квалифицированные работники и в указанных мероприятиях не было нужды.

1. Основаны ли на законе действия главного инженера?

2. Какие обязанности администрации установлены по обучению безопасным условиям труда?

3. Какие меры к виновным может применить государственный инспектор по охране труда?

Нормативно-правовая база:

Статья 212 ТК РФ. Обязанности работодателя по обеспечению безопасных условий и охраны труда

Статья 225 ТК РФ. Обучение в области охраны труда.

Задание 9.

1. Во время прогулки вдоль озера зимой при температуре воздуха  $-2^{\circ}\text{C}$  приятель провалился одной ногой под лед. Через 40 минут вы пришли домой. Пострадавший жалуется на дрожь и отсутствие чувствительности пальцев ног. Выберите правильные действия при оказании помощи пострадавшему и перечислите их.

1) Предложить принять ванну с горячей водой.

2) Снять обувь, растереть стопы шерстяной тканью и опустить их в горячую воду.

3) Снять с ноги мокрый ботинок, обернуть стопу теплым одеялом.

4) Снять обувь, растереть стопу спиртом и приложить теплые грелки.

5) Предложить выпить горячий сладкий чай.

6) Предложить таблетку анальгина при проявлении сильных болей в ногах (при отсутствии аллергии).

7) Вызвать скорую медицинскую помощь.

2. Во время лыжной прогулки у товарища (у подруги) на щеке появилось белое пятно. Прикосновения пальцев он (она) не ощущает. Что произошло? Перечислите меры первой помощи, которые должны быть оказаны пострадавшему.

3. Пожилой мужчина упал, споткнувшись о бордюр, и ударился голенью. Отмечает сильную боль в области ушиба, быстро нарастающую припухлость. Какой объем первой помощи необходимо оказать пострадавшему, обоснуйте свой выбор.

Критерии оценивания практических заданий

«Зачтено» - студентом задание выполнено самостоятельно или с небольшой подсказкой преподавателя. При этом составлен правильный алгоритм выполнения задания, в логических рассуждениях нет существенных ошибок, получен верный ответ, задание выполнено рациональным способом.

«Незачтено» - студентом задание не выполнено. Студент не способен ответить на вопросы даже при дополнительных наводящих вопросах преподавателя.

### Приложения

Приложение 1.  [ФОС БЖД.docx](#)

## 6. Учебно-методическое и информационное обеспечение дисциплины

6.1. Рекомендуемая литература				
6.1.1. Основная литература				
	Авторы	Заглавие	Издательство, год	Эл. адрес
Л1.1	Мастрюкова Б.С.	Безопасность жизнедеятельности: учеб. для вузов	М.: Академия, 2012	
Л1.2	Занько, Наталья Георгиевна. / Н. Г. Занько, К. Р. Малаян, О. Н. Русак ; под ред. О. Н. Русака.	Безопасность жизнедеятельности : учебник	СПб. ; М. ; Краснодар : Лань, 2008	
6.1.2. Дополнительная литература				
	Авторы	Заглавие	Издательство, год	Эл. адрес
Л2.1	А. В. Фролов, Т. Н. Бакаева	Безопасность жизнедеятельности. Охрана труда: учеб. пособие для вузов	Феникс, 2008	
6.2. Перечень ресурсов информационно-телекоммуникационной сети "Интернет"				
	Название		Эл. адрес	

Э1	Безопасность жизнедеятельности	<a href="https://portal.edu.asu.ru/course/view.php?id=8533">https://portal.edu.asu.ru/course/view.php?id=8533</a>
<b>6.3. Перечень программного обеспечения</b>		
<p>Microsoft Office 2010 (Office 2010 Professional, № 4065231 от 08.12.2010), (бессрочно)  Microsoft Windows 7 (Windows 7 Professional, № 61834699 от 22.04.2013), (бессрочно)  Chrome (<a href="http://www.chromium.org/chromium-os/licenses">http://www.chromium.org/chromium-os/licenses</a>), (бессрочно)  7-Zip (<a href="http://www.7-zip.org/license.txt">http://www.7-zip.org/license.txt</a>), (бессрочно)  Adobe Reader  (<a href="http://www.images.adobe.com/content/dam/Adobe/en/legan/servicetou/Acrobat_com_Additional_TOU-en_US-20140618_1200.pdf">http://www.images.adobe.com/content/dam/Adobe/en/legan/servicetou/Acrobat_com_Additional_TOU-en_US-20140618_1200.pdf</a>), (бессрочно)  ASTRA LINUX SPECIAL EDITION (<a href="http://astalinux.ru/products/astra-linux-special-edition/">http://astalinux.ru/products/astra-linux-special-edition/</a>), (бессрочно)  Libre Office (<a href="http://ru.libreoffice.org/">http://ru.libreoffice.org/</a>), (бессрочно)  Веб-браузер Chromium (<a href="http://www.chromium.org/Home">http://www.chromium.org/Home</a>), (бессрочно)  Антивирус Касперский (<a href="http://www.kaspersky.ru/">http://www.kaspersky.ru/</a>), (до 23 июня 2024)  Архиватор ARK (<a href="http://apps.kde.org/ark/">http://apps.kde.org/ark/</a>), (бессрочно)  Okular (<a href="http://okular.kde.org/ru/download/">http://okular.kde.org/ru/download/</a>), (бессрочно)</p>		
<b>6.4. Перечень информационных справочных систем</b>		
<ol style="list-style-type: none"> <li>1. Информационно-справочная система Консультант плюс (<a href="http://www.consultant.ru">http://www.consultant.ru</a>)</li> <li>2. Научная электронная библиотека (<a href="https://elibrary.ru">https://elibrary.ru</a>) Научная электронная библиотека</li> <li>3. Реферативная база данных ВИНИТИ РАН (<a href="http://www.viniti.ru">http://www.viniti.ru</a>).</li> <li>4. Реферативная база данных научной периодики «Scopus» (<a href="http://www.scopus.com/">http://www.scopus.com/</a>)</li> <li>5. Реферативно-библиографическая база данных научной периодики «Web of Science» (<a href="http://www.webofknowledge.com/">http://www.webofknowledge.com/</a>).</li> <li>6. Сеть патентной информации Европейского патентного ведомства «Espacenet» (<a href="http://worldwide.espacenet.com/">http://worldwide.espacenet.com/</a>).</li> <li>7. Информационный ресурс SpringerLinc (<a href="https://link.springer.com">https://link.springer.com</a>)</li> </ol>		

## 7. Материально-техническое обеспечение дисциплины

Аудитория	Назначение	Оборудование
Учебная аудитория	для проведения занятий лекционного типа, занятий семинарского типа (лабораторных и(или) практических), групповых и индивидуальных консультаций, текущего контроля и промежуточной аттестации, курсового проектирования (выполнения курсовых работ), проведения практик	Стандартное оборудование (учебная мебель для обучающихся, рабочее место преподавателя, доска)
Помещение для самостоятельной работы	помещение для самостоятельной работы обучающихся	Компьютеры, ноутбуки с подключением к информационно-телекоммуникационной сети «Интернет», доступом в электронную информационно-образовательную среду АлтГУ
521К	лаборатория инженерно-технических систем защиты техносферы - учебная аудитория для проведения занятий лекционного типа; занятий семинарского типа (лабораторных и(или) практических); проведения групповых и индивидуальных	Учебная мебель на 20 посадочных мест; рабочее место преподавателя; стол весовой; сьоло лабораторный; доска меловая 1шт.; сейф для хранения приборов; шкафы для хранения оборудования, лабораторной посуды и материалов; медицинская кушетка; стационарный экран: - 1 единица; тонометры, манекен-тренажер для реанимационных

Аудитория	Назначение	Оборудование
	консультаций, текущего контроля и промежуточной аттестации	мероприятий, аспиратор для отбора проб воздуха АПВ-4-12/220В-40; дозиметр ДБГ-06Т; измеритель длины лазерный PLR; люксметр ТКА-ПКМлюксметр+УФ-Радиометр; печь муфельная SNOI; пирометр Самоцвет С500; универсальный учебный комплекс для мониторинга водной/воздушной среды на базе AsusX51RL.

## 8. Методические указания для обучающихся по освоению дисциплины

1. Для успешного освоения содержания дисциплины необходимо посещать лекции, принимать активное участие в работе на семинаре, практическом занятии, а также выполнять задания, предлагаемые преподавателем для самостоятельного изучения.
2. Лекция.
  - На лекцию приходите не опаздывая, так как это неэтично.
  - На лекционных занятиях необходимо конспектировать изучаемый материал.
  - Для систематизации лекционного материала, который будет полезен при подготовке к итоговому контролю знаний, записывайте на каждой лекции тему, вопросы для изучения, рекомендуемую литературу.
  - В каждом вопросе выделяйте главное, обязательно запишите ключевые моменты (определение, факты, законы, правила и т.д.), подчеркните их.
  - Если по содержанию материала возникают вопросы, не нужно выкрикивать, запишите их и задайте по окончании лекции или на семинарском занятии.
  - Перед следующей лекцией обязательно прочитайте предыдущую, чтобы актуализировать знания и осознанно приступить к освоению нового содержания.
3. Семинарское (практическое) занятие – это форма работы, где студенты максимально активно участвуют в обсуждении темы.
  - Для подготовки к семинару необходимо взять план семинарского занятия (на открытом образовательном портале - курс "Безопасность жизнедеятельности").
  - Самостоятельную подготовку к семинарскому занятию необходимо начинать с изучения понятийного аппарата темы. Рекомендуем использовать справочную литературу (словари, справочники, энциклопедии), целесообразно создать и вести свой словарь терминов.
  - На семинар выносятся обсуждения не одного вопроса, поэтому важно просматривать и изучать все вопросы семинара, но один из вопросов исследовать наиболее глубоко, с использованием дополнительных источников (в том числе тех, которые вы нашли самостоятельно). Не нужно пересказывать лекцию.
  - Важно запомнить, что любой источник должен нести достоверную информацию, особенно это относится к Internet-ресурсам. При использовании Internet - ресурсов в процессе подготовки не нужно автоматически «скачивать», они должны быть проанализированы. Не нужно «скачивать» готовые рефераты, так как их однообразие преподаватель сразу выявляет, кроме того, они могут быть сомнительного качества.
  - В процессе изучения темы анализируйте несколько источников. Используйте периодическую печать - специальные журналы.
  - Полезным будет работа с электронными учебниками и учебными пособиями в Internet-библиотеках. Зарегистрируйтесь в них: университетская библиотека Онлайн (<https://elibrary.ru> Научная электронная библиотека).
  - В процессе подготовки и построения ответов при выступлении не просто пересказывайте текст учебника, но и выражайте свою лично-профессиональную оценку прочитанного.
  - Принимайте участие в дискуссиях, круглых столах, так как они развивают ваши навыки коммуникативного общения.
  - Если к семинарским занятиям предлагаются задания практического характера, продумайте план их выполнения или решения при подготовке к семинару.
  - При возникновении трудностей в процессе подготовки взаимодействуйте с преподавателем, консультируйтесь по самостоятельному изучению темы.
4. Самостоятельная работа.
  - При изучении дисциплины не все вопросы рассматриваются на лекциях и семинарских занятиях, часть вопросов рекомендуется преподавателем для самостоятельного изучения.
  - Поиск ответов на вопросы и выполнение заданий для самостоятельной работы позволит вам расширить и углубить свои знания по курсу, применить теоретические знания в решении задач практического содержания, закрепить изученное ранее.
  - Эти задания следует выполнять не «наскоком», а постепенно, планомерно, следуя порядку изучения тем

курса.

- При возникновении вопросов обратитесь к преподавателю в день консультаций на кафедру.
- Выполнив их, проанализируйте качество их выполнения. Это поможет вам развивать умения самоконтроля и оценочные компетенции.

#### 5. Итоговый контроль.

- Для подготовки к зачету/экзамену возьмите перечень примерных вопросов (на открытом образовательном портале - курс "Безопасность жизнедеятельности").
- В списке вопросов выделите те, которые были рассмотрены на лекции, семинарских занятиях. Обратитесь к своим записям, выделите существенное. Для более детального изучения изучите рекомендуемую литературу.
- Если в списке вопросов есть те, которые не рассматривались на лекции, семинарском занятии, изучите их самостоятельно. Если есть сомнения, задайте вопросы на консультации перед экзаменом.
- Продумайте свой ответ на зачете, его логику. Помните, что ваш ответ украсит ссылка на источник литературы, иллюстрация практики применения теоретического знания, а также уверенность и наличие авторской аргументированной позиции как будущего субъекта профессиональной деятельности.

# МИНОБРНАУКИ РОССИИ

федеральное государственное бюджетное образовательное учреждение высшего образования  
«Алтайский государственный университет»

## Физическая культура и спорт рабочая программа дисциплины

Закреплена за кафедрой **Кафедра физического воспитания**  
Направление подготовки **18.03.01. Химическая технология**  
Профиль **Химическое, фармацевтическое и косметическое производство**  
Форма обучения **Очная**  
Общая трудоемкость **3 ЗЕТ**  
Учебный план **18\_03\_01\_Химическая технология\_ХФикП-2022**

Часов по учебному плану 108  
в том числе:  
аудиторные занятия 36  
самостоятельная работа 72

Виды контроля по семестрам  
зачеты: 1

### Распределение часов по семестрам

Курс (семестр)	1 (1)		Итого	
	Неделя 16			
Вид занятий	УП	РПД	УП	РПД
Лекции	18	18	18	18
Практические	18	18	18	18
Сам. работа	72	72	72	72
Итого	108	108	108	108



Программу составил(и):

*ст. преподаватель , Лопатина О.А.; к.ф.н., доцент, Романова Е.В.*

Рецензент(ы):

*к.ф.н., доцент, Климов М.Ю.*

Рабочая программа дисциплины

**Физическая культура и спорт**

разработана в соответствии с ФГОС:

*Федеральный государственный образовательный стандарт высшего образования - бакалавриат по направлению подготовки 18.03.01 Химическая технология (приказ Минобрнауки России от 07.08.2020 г. № 922)*

составлена на основании учебного плана:

*18.03.01 Химическая технология*

утвержденного учёным советом вуза от 29.10.2021 протокол № 1/1.

Рабочая программа одобрена на заседании кафедры

**Кафедра физического воспитания**

Протокол от 15.06.2023 г. № 13

Срок действия программы: 2023-2024 уч. г.

Заведующий кафедрой

*Романова Е.В.*

**Визирование РПД для исполнения в очередном учебном году**

Рабочая программа пересмотрена, обсуждена и одобрена для исполнения в 2023-2024 учебном году на заседании кафедры

**Кафедра физического воспитания**

Протокол от 15.06.2023 г. № 13

Заведующий кафедрой *Романова Е.В.*

## 1. Цели освоения дисциплины

1.1.	<ul style="list-style-type: none"><li>- овладение системой научно-практических и специальных знаний, необходимых для понимания природных и социальных процессов функционирования физической культуры общества и личности, умение их адаптивного, творческого использования для личностного, профессионального развития и самосовершенствования;</li><li>- формирование мотивационно-ценностного отношения к физической культуре, установки на здоровый стиль жизни, физическое совершенствование и самовоспитание привычки к регулярным занятиям физическими упражнениями и спортом;</li><li>- организации здорового стиля жизни при выполнении учебной, профессиональной и социокультурной деятельности;</li><li>- овладение системой практических умений и навыков, обеспечивающих сохранение и укрепление здоровья, психическое благополучие, развитие и совершенствование психофизических способностей, качеств и свойств личности;</li><li>- приобретение личного опыта повышения двигательных и функциональных возможностей, обеспечение общей и профессионально-прикладной физической подготовленности к будущей профессии и быту.</li></ul>
------	---

## 2. Место дисциплины в структуре ООП

Цикл (раздел) ООП: Б1.О.03

## 3. Компетенции обучающегося, формируемые в результате освоения дисциплины

УК-7	<b>Способен поддерживать должный уровень физической подготовленности для обеспечения полноценной социальной и профессиональной деятельности</b>
УК-7.1	Демонстрирует знания основ физической культуры и здорового образа жизни; применяет умения и навыки в работе с дистанционными образовательными технологиями
УК-7.2	Применяет методiku оценки уровня здоровья; выстраивает индивидуальную программу сохранения и укрепления здоровья с учетом индивидуально типологических особенностей организма
УК-7.3	Анализирует источники информации, сопоставляет разные точки зрения, формирует общее представление по определенной теме
УК-7.4	Демонстрирует систему практических умений и навыков при выполнении техники двигательных действий в различных видах спорта
УК-7.5	Поддерживает должный уровень физической подготовленности для обеспечения полноценной социальной и профессиональной деятельности

**В результате освоения дисциплины обучающийся должен**

3.1.	<b>Знать:</b>
3.1.1.	Базовые термины и понятия физической культуры. Ценности физической культуры и спорта. Значение физической культуры в жизнедеятельности человека. Факторы, определяющие здоровье человека, понятие здорового образа жизни и его составляющие. Способы контроля и оценки физического развития и физической подготовленности.
3.2.	<b>Уметь:</b>
3.2.1.	Раскрывать понятия и термины физической культуры. Ориентироваться в общих и специальных литературных источниках. Придерживаться здорового образа жизни. Самостоятельно поддерживать и развивать основные физические качества в процессе занятий физическими упражнениями. Составить комплекс производственной гимнастики в зависимости от условий и характера труда.

3.3.	<b>Иметь навыки и (или) опыт деятельности (владеть):</b>
3.3.1.	Понятийно-терминологическим аппаратом в области физической культуры. Навыками ведения здорового образа жизни. Методами самостоятельного выбора вида спорта или системы физических упражнений для укрепления здоровья. Средствами и методами воспитания физических (быстрота, сила выносливость, гибкость и ловкость) и волевых (целеустремленность, инициативность, решительность, самостоятельность) качеств, необходимых для обеспечения полноценной социальной и профессиональной деятельности.

#### 4. Структура и содержание дисциплины

Код занятия	Наименование разделов и тем	Вид занятия	Семестр	Часов	Компетенции	Литература
<b>Раздел 1. Теоретические основы физической культуры</b>						
1.1.	Тема №1. Физическая культура в профессиональной подготовке студентов и социокультурное развитие личности студента.	Лекции	1	2		Л1.1, Л2.1, ЛЗ.1
1.2.	Простейшие методики самооценки работоспособности, усталости, утомления и применения средств физической культуры для их направленной коррекции.	Практические	1	2		Л1.1, Л2.1, ЛЗ.1
1.3.	Подготовка к учебным занятиям. Изучение учебной литературы по дисциплине.	Сам. работа	1	12		Л1.1, Л2.1, ЛЗ.1
1.4.	Тема №2. Социально-биологические основы адаптации организма человека к физической и умственной деятельности, факторам среды обитания.	Лекции	1	6		Л1.1, Л2.1, ЛЗ.1
1.5.	Функциональные изменения в организме при физических нагрузках.	Практические	1	6		Л1.1, Л2.1, ЛЗ.1
1.6.	Подготовка к учебным занятиям. Изучение учебной литературы по дисциплине.	Сам. работа	1	12		Л1.1, Л2.1, ЛЗ.1
1.7.	Тема №3. Образ жизни и его отражение в профессиональной деятельности.	Лекции	1	2		Л1.1, Л2.1, ЛЗ.1
1.8.	Методы самоконтроля состояния здоровья и физического развития.	Практические	1	2		Л1.1, Л2.1, ЛЗ.1
1.9.	Подготовка к учебным занятиям. Изучение учебной литературы по	Сам. работа	1	12		Л1.1, Л2.1, ЛЗ.1

Код занятия	Наименование разделов и тем	Вид занятия	Семестр	Часов	Компетенции	Литература
	дисциплине.					
1.10.	Тема №4. Общая физическая и спортивная подготовка студентов в образовательном процессе.	Лекции	1	4		Л1.1, Л2.1, Л3.1
1.11.	Методика индивидуального подхода и применения средств для направленного развития отдельных физических качеств. Средства и методы мышечной релаксации в спорте.	Практические	1	4		Л1.1, Л2.1, Л3.1
1.12.	Подготовка к учебным занятиям. Изучение учебной литературы по дисциплине.	Сам. работа	1	12		Л1.1, Л2.1, Л3.1
1.13.	Тема №5. Методические основы самостоятельных занятий физическими упражнениями и самоконтроль в процессе занятий.	Лекции	1	2		Л1.1, Л2.1, Л3.1
1.14.	Подготовка к учебным занятиям. Изучение учебной литературы по дисциплине.	Сам. работа	1	12		Л1.1, Л2.1, Л3.1
1.15.	Самоконтроль, его основные методы, показатели. Использование отдельных методов контроля при регулярных занятиях физическими упражнениями и спортом.	Практические	1	2		Л1.1, Л2.1, Л3.1
1.16.	Тема №6. Профессионально-прикладная физическая подготовка будущих специалистов.	Лекции	1	2		Л1.1, Л2.1, Л3.1
1.17.	Методика самостоятельного освоения отдельных элементов профессионально-прикладной физической подготовки. Методика проведения производственной гимнастики с учетом заданных условий и характера труда.	Практические	1	2		Л1.1, Л2.1, Л3.1
1.18.	Подготовка к учебным занятиям. Изучение учебной литературы по дисциплине.	Сам. работа	1	12		Л1.1, Л2.1, Л3.1

## 5. Фонд оценочных средств

### 5.1. Контрольные вопросы и задания для проведения текущего контроля и промежуточной аттестации по итогам освоения дисциплины

Контрольные задания для проведения текущего контроля.

Тестовые задания (в тестах может быть правильным как один, так и несколько вариантов ответов).

1. Задачи физического воспитания в вузе:

- A) образовательные
- B) воспитательные
- C) оздоровительные
- D) развивающие
- E) социализирующие
- F) профориентационные
- G) интеллектуализирующие

2. Какая обязательная форма занятий физической культурой в вузе?

- A) учебные
- B) внеучебные
- C) групповые
- D) самостоятельные

3. Перечислите, что относится к психофизиологическим функциям, которые совершенствуются в процессе занятий физической культурой и спортом, позволяют занимающимся успешно осваивать двигательные действия:

- A) чувство времени
- B) способность ориентироваться в пространстве
- C) совершенная идеомоторика
- D) точность сенсомоторных реакций

4. Для количественной оценки наследственности используют коэффициент Хольцингера (H)?

- A) Верно
- B) Неверно

5. Тренированность – это приспособленность (адаптированность) организма к определенной деятельности, достигнутая посредством тренировки?

- A) Верно
- B) Неверно

6. Организм человека – это единая саморазвивающаяся биологическая система?

- A) Верно
- B) Неверно

7. Что не допускает здоровый образ жизни?

- A) употребление спиртного
- B) употребление углеводов
- C) избыточную массу тела
- D) занятия физической культурой

8. Здоровье – это состояние полного ....

- A) физического благополучия
- B) духовного благополучия
- C) житейского благополучия
- D) социального благополучия
- E) финансового благополучия

9. От здорового образа жизни зависит:

- A) наличие семьи
- B) количество друзей
- C) долголетие
- D) социальный статус

10. Какие из перечисленных советов при стрессовой ситуации можно использовать?
- A) сосчитать до десяти
  - B) употребить алкогольный напиток
  - C) сделать несколько глубоких вдохов, потянуться
  - D) задержать дыхание
11. Физиологической основой быстроты одиночного движения является частота импульсации мотонейронов
- A) Верно
  - B) Неверно
12. Метод максимальных усилий направлен на увеличение физиологического поперечника мышцы
- A) Верно
  - B) Неверно
13. Метод разучивания по частям это метод частично регламентированного упражнения
- A) Верно
  - B) Неверно
14. Малые, крупные и соревновательные формы относят к урочным формам занятий физическими упражнениями
- A) Верно
  - B) Неверно
15. На начальной стадии освоения движения в коре головного мозга преобладает процесс концентрации возбуждения
- A) Верно
  - B) Неверно
16. Нестандартные двигательные действия применяются в единоборствах, спортивных играх, кроссах
- A) Верно
  - B) Неверно
17. Что включают в себя физкультурно-оздоровительные технологии?
- A) постановка цели и задач, их применения
  - B) объем и организация тренировочной нагрузки
  - C) реализация физкультурно-оздоровительной деятельности
  - D) организация места занятия
18. Фитбол на занятиях используется как ....
- A) отягощение
  - B) опора
  - C) предмет
  - D) стул
19. Какие из упражнений служат для развития общей выносливости?
- A) длительный бег
  - B) упражнения на пресс
  - C) приседы и полуприседы с различным весом
  - D) плавание
20. Какие цели предполагает ППФП?
- A) предупреждение профессиональных заболеваний
  - B) соблюдение техники безопасности
  - C) способ отбора к будущей профессии
  - D) отдых и восстановление работоспособности
21. Каковы задачи ППФП?
- A) освоение прикладных умений и навыков
  - B) соблюдение техники безопасности
  - C) развитие прикладных физических качеств
  - D) включение в трудовой процесс физической тренировки

22. Какой из видов спорта не является прикладным?

- A) вольная борьба
- B) конный спорт
- C) фехтование
- D) лыжный спорт

23. Что не относится к средствам ППФП?

- A) естественные силы природы
- B) прикладные виды спорта
- C) режим питания
- D) гигиенические факторы

24. Что из перечисленного не относится к динамике работоспособности?

- A) степень утомления в течение дня
- B) скорость восстановления в перерывах и после работы
- C) длительность обеденного перерыва
- D) скорость вработывания и успешность трудовых операций в начале работы

25. Что не входит перечень особенностей характера труда?

- A) продолжительность рабочей смены
- B) двигательные действия
- C) приём, хранение и переработка информации
- D) тяжесть работы

Правильные ответы :

1. A, B, C, D
2. A
3. A, B, C, D
4. A
5. A
6. A
7. A, C
8. A, B, D
9. C
10. A, C
11. A
12. B
13. B
14. B
15. B
16. A
17. A, B, C
18. A, B, C
19. A, D
20. A, D
21. A, C
22. C
23. C
24. C
25. A

Тестовые задания открытой формы (с кратким ответом).

1. \_\_\_\_\_ составная часть физической культуры, средство и метод физического воспитания, основанный на использовании соревновательной деятельности и подготовке к ней.
2. \_\_\_\_\_ физической культуры – значимые явления, предметы, процессы и результаты деятельности в сфере физической культуры, стимулирующие поведение и физкультурно-спортивную активность.
3. Двигательная \_\_\_\_\_ – естественная и специально организованная двигательная деятельность человека, обеспечивающая его успешное физическое и психическое развитие.
4. Физическая \_\_\_\_\_ – процесс и результат физической активности, обеспечивающий формирование двигательных умений и навыков, развитие физических качеств, повышение уровня работоспособности.
5. Физическое \_\_\_\_\_ – педагогический процесс, направленный на формирование физической

культуры личности.

6. Физическое \_\_\_\_\_ – процесс физического образования, выражающий высокую степень развития индивидуальных физических способностей.
7. \_\_\_\_\_ – это индивидуальное развитие организма, в ходе которого происходит преобразование его морфофизиологических, физиолого-биохимических, цитогенетических и этологических (у животных) признаков.
8. \_\_\_\_\_ совокупность реакций, обеспечивающих восстановление или поддержание относительно динамического постоянства внутренней среды и некоторых физиологических функций организма (кровообращения, обмена веществ, терморегуляции и др.).
9. Клетки, имеющие общее происхождение, одинаковое строение и функции – это \_\_\_\_\_.
10. Как называется физкультурно-оздоровительная технология, занятия которой проводятся с использованием специального комплекта амортизаторов, фиксирующихся одновременно на руках и ногах занимающихся и образующих единую взаимосвязанную систему?
11. \_\_\_\_\_ – это способ осуществления разнообразной физкультурно-оздоровительной деятельности, направленной на сохранение и укрепление здоровья с учетом возраста, профессиональной деятельности, достижение и поддержание физического благополучия, предупреждение заболеваний и общее оздоровление, повышение сопротивляемости организма вредным воздействиям внешней среды.
12. \_\_\_\_\_ – это уникальная система упражнений, направленная на согласованную работу мышц, правильное естественное движение и владение своим телом.
13. \_\_\_\_\_ одна из форм массовой физической культуры с регулируемой нагрузкой.
14. Автор термина "Аэробика"?
15. Как называется физкультурно-оздоровительная технология, занятия которой предполагают использование специальной степ-платформы с регулируемой высотой?
16. Компоненты физической культуры. Сколько их?
17. Физическая культура (Письменский И.А., Аллянов Ю.Н.) – это органическая часть \_\_\_\_\_ общества и личности; рациональное использование человеком двигательной деятельности в качестве фактора оптимизации своего состояния и развития, физической подготовки к жизненной практике.
18. Что называется своеобразием психического склада личности, ее неповторимость?
19. Принципы закаливания: систематичности, \_\_\_\_\_, индивидуальности, сознательности.
20. Сколько основных принципов (правил) в рациональном питании?
21. Оптимальный двигательный режим для юношей (мужчин) \_\_\_\_\_ - \_\_\_\_\_ часов в неделю.
22. Сколько основных видов закаливания?
23. Основными факторами, определяющими здоровье человека, являются образ жизни человека, \_\_\_\_\_, экология, здравоохранение.
24. Физические качества. Сколько их?
25. Сколько основных составляющих здорового образа жизни?
26. При любом уровне физической подготовленности, каждое упражнение надо делать до \_\_\_\_\_.
27. Основная цель самостоятельных занятий - в сохранении хорошего здоровья и поддержании высокого уровня \_\_\_\_\_ и умственной работоспособности.
28. Сколько форм самостоятельных занятий существует?
29. Упражнения в течение \_\_\_\_\_, которые предупреждают наступающее утомление и способствуют поддержанию высокой работоспособности без перенапряжения.
30. Сколько основных форм самостоятельных занятий физическими упражнениями?
31. Физкультминутки в процессе учебного труда проводятся с целью - предупреждения утомления и восстановления \_\_\_\_\_.
32. Нагрузка, при которой белковые структуры организма ускоренно обновляются в сравнении с процессами разрушения называется \_\_\_\_\_.
33. В каком году был основан Национальный государственный университет физической культуры, спорта и здоровья имени П. Ф. Лесгафта?
34. Какое физическое качество является важнейшим для поддержания высокой работоспособности?
35. Что оценивает тест Шульце?
36. Сколько основных групп мутагенных факторов?
37. Занятия с большой физической нагрузкой рекомендуется проводить не более, какого количества раз в неделю?
38. Максимально допустимая ЧСС человека в возрасте 40 лет \_\_\_\_\_ уд/мин?
39. По какой общепринятой структуре проводятся самостоятельные занятия: \_\_\_\_\_, основная часть, заключительная часть.
40. Определите возраст человека если известно, что его max ЧСС составляет 185 уд/мин.
41. Аэробика низкой интенсивности это – \_\_\_\_\_ аэробика.
42. Сколько основных функций опорно-двигательной системы?
- 43.. Напишите спортивные разряды в порядке возрастания.
44. Напишите тренировочные циклы в порядке возрастания временных интервалов.



45. Напишите фазы формирования двигательного навыка в порядке освоения движения.

Правильные ответы:

1. Спорт
2. Ценности
3. Активность
4. Подготовленность
5. Воспитание
6. Совершенство
7. Онтогенез
8. Гомеостаз
9. Ткань
10. Тераэробика
11. Физкультурно-оздоровительная технология
12. Пилатес
13. Аэробика
14. Купер
15. Степ-аэробика
16. Три
17. Культуры
18. Индивидуальность
19. Постепенности
20. Три
21. 8-12
22. Три
23. Наследственность
24. Пять
25. Шесть
26. Утомление мышц
27. Физической
28. Три
29. Учебного дня
30. Три
31. Работоспособности
32. Катаболизм
33. 1896
34. Выносливость
35. Внимание
36. Две
37. Трех
38. 180
39. Разминка
40. 35
41. Низкоударная
42. Три
43. Третий, второй, первый
44. Микроцикл, мезоцикл, макроцикл
45. Иррадиации, концентрации, автоматизации

Критерии оценивания.

При оценивании используется балльно-рейтинговая система.

Каждый правильный ответ оценивается 1 баллом.

Оценивание КИМ в целом:

"зачтено" - от 20 до 40 баллов

"не зачтено" - 19 и менее баллов.

**5.2. Темы письменных работ для проведения текущего контроля (эссе, рефераты, курсовые работы и др.)**

Не предусмотрено

**5.3. Фонд оценочных средств для проведения промежуточной аттестации**

Промежуточная аттестация оценивается «Итоговым тестом». Итоговый тест формируется из банка вопросов случайным образом, т.е. у каждого студента может быть разный набор вопросов итогового тестирования. Выполнение теста ограничено по времени – 60 минут. В тестах может быть правильным как один, так и несколько вариантов ответов, а также свой вариант ответа.  
 При оценивании используется балльно-рейтинговая система.  
 Каждый правильный ответ оценивается 1 баллом.  
 Оценивание КИМ в целом:  
 "зачтено" - от 15 до 30 баллов  
 "не зачтено" – 14 и менее баллов.

## 6. Учебно-методическое и информационное обеспечение дисциплины

6.1. Рекомендуемая литература				
6.1.1. Основная литература				
	Авторы	Заглавие	Издательство, год	Эл. адрес
Л1.1	Муллер А.Б. и др.	Физическая культура : учебник и практикум для вузов	М:Юрайт, 2020	<a href="https://urait.ru/viewer/fizicheskaya-kultura-449973#page/2">https://urait.ru/viewer/fizicheskaya-kultura-449973#page/2</a>
6.1.2. Дополнительная литература				
	Авторы	Заглавие	Издательство, год	Эл. адрес
Л2.1	Письменский И.А., Аллянов Ю.Н.	Физическая культура : учебник для вузов	М:Юрайт , 2020	<a href="https://urait.ru/viewer/fizicheskaya-kultura-450258#page/1">https://urait.ru/viewer/fizicheskaya-kultura-450258#page/1</a>
6.1.3. Дополнительные источники				
	Авторы	Заглавие	Издательство, год	Эл. адрес
Л3.1	Лопатина О.А. и др.	Физическая культура и спорт: Учебное пособие	Барнаул: АлтГУ , 2018	<a href="http://elibrary.asu.ru/xmlui/handle/asu/4908">http://elibrary.asu.ru/xmlui/handle/asu/4908</a>
6.2. Перечень ресурсов информационно-телекоммуникационной сети "Интернет"				
	Название		Эл. адрес	
Э1	ЭБС "Юрайт"		<a href="https://biblio-online.ru/">https://biblio-online.ru/</a>	
Э2	ЭБС "Университетская библиотека online"		<a href="http://biblioclub.ru/">http://biblioclub.ru/</a>	
Э3	ЭБС АлтГУ		<a href="http://elibrary.asu.ru/">http://elibrary.asu.ru/</a>	
Э4	Курс в системе Moodle "Физическая культура и спорт"		<a href="https://portal.edu.asu.ru/course/view.php?id=8158">https://portal.edu.asu.ru/course/view.php?id=8158</a>	
6.3. Перечень программного обеспечения				
Microsoft Office 2010 (Office 2010 Professional, № 4065231 от 08.12.2010), (бессрочно); Microsoft Windows 7 (Windows 7 Professional, № 61834699 от 22.04.2013), (бессрочно); Chrome ( <a href="http://www.chromium.org/chromium-os/licenses">http://www.chromium.org/chromium-os/licenses</a> ), (бессрочно); 7-Zip ( <a href="http://www.7-zip.org/license.txt">http://www.7-zip.org/license.txt</a> ), (бессрочно); AcrobatReader ( <a href="http://www.images.adobe.com/content/dam/Adobe/en/legal/servicetou/Acrobat_com_Additional_TOU-en_US-20140618_1200.pdf">http://www.images.adobe.com/content/dam/Adobe/en/legal/servicetou/Acrobat_com_Additional_TOU-en_US-20140618_1200.pdf</a> ), (бессрочно);				

ASTRA LINUX SPECIAL EDITION (<https://astralinux.ru/products/astra-linux-special-edition/>), (бессрочно);  
 LibreOffice (<https://ru.libreoffice.org/>), (бессрочно);  
 Веб-браузер Chromium (<https://www.chromium.org/Home/>), (бессрочно);  
 Антивирус Касперский (<https://www.kaspersky.ru/>), (до 23 июня 2024);  
 Архиватор Ark (<https://apps.kde.org/ark/>), (бессрочно);  
 Okular (<https://okular.kde.org/ru/download/>), (бессрочно);  
 Редактор изображений Gimp (<https://www.gimp.org/>), (бессрочно)

#### 6.4. Перечень информационных справочных систем

СПС КонсультантПлюс (инсталлированный ресурс АлтГУ или <http://www.consultant.ru/>).  
 Электронная база данных «Scopus» (<http://www.scopus.com>);  
 Электронная библиотечная система Алтайского государственного университета (<http://elibrary.asu.ru/>);  
 Научная электронная библиотека elibrary (<http://elibrary.ru>)  
 Электронный ресурс в системе "Moodle" <https://portal.edu.asu.ru/enrol/index.php?id=2653>

### 7. Материально-техническое обеспечение дисциплины

Аудитория	Назначение	Оборудование
Учебная аудитория	для проведения занятий лекционного типа, занятий семинарского типа (лабораторных и(или) практических), групповых и индивидуальных консультаций, текущего контроля и промежуточной аттестации, курсового проектирования (выполнения курсовых работ), проведения практик	Стандартное оборудование (учебная мебель для обучающихся, рабочее место преподавателя, доска)
Помещение для самостоятельной работы	помещение для самостоятельной работы обучающихся	Компьютеры, ноутбуки с подключением к информационно-телекоммуникационной сети «Интернет», доступом в электронную информационно-образовательную среду АлтГУ

### 8. Методические указания для обучающихся по освоению дисциплины

Учебные занятия по дисциплине (модулю) «Физическая культура и спорт» реализуются в виде лекционных, практических (семинарских) занятий и самостоятельной работы студентов.

Главное назначение лекции – обеспечить теоретическую основу обучения, развить интерес к учебной дисциплине, сформировать у обучающихся ориентиры для самостоятельной работы над курсом.

Практические (семинарские) занятия формируют исследовательский подход к изучению учебного материала, формируют и развивают у обучающихся навыки самостоятельной работы, умения активно участвовать в творческой дискуссии, делать выводы, аргументировано излагать свое мнение и отстаивать его. Практическое (семинарское) занятие - особая форма учебно-теоретических занятий, служащая дополнением к лекционному курсу. В ходе занятий (текущий контроль успеваемости) предусматривается проверка освоенности компетенции в виде двух докладов или доклада и контрольной работы.

Для эффективной подготовки освоения дисциплины (модуля) «Физическая культура и спорт» студенты должны посещать лекционные и практические занятия, иметь конспекты лекций. Самостоятельно готовиться к каждому практическому (семинарскому) занятию, изучить конспект лекции по соответствующей теме, изучить рекомендованную основную и дополнительную литературу по теме.

При подготовке к сдаче промежуточной аттестации (зачет) рабочей программы дисциплины (модуля) «Физическая культура и спорт» повторите лекционный материал, используя конспекты лекций, а также используйте учебную литературу рекомендованную преподавателем, содержащуюся в электронной библиотечной системе (ЭБС) АлтГУ. Оценка освоенности компетенции проверяется в виде тестирования.



Программу составил(и):

*ст. преподаватель, Лопатина О.А.; к.ф.н., доцент, Романова Е.В.*

Рецензент(ы):

*к.ф.н., доцент, Климов М.Ю.*

Рабочая программа дисциплины

**Элективные дисциплины по физической культуре и спорту**

разработана в соответствии с ФГОС:

*Федеральный государственный образовательный стандарт высшего образования - бакалавриат по направлению подготовки 18.03.01 Химическая технология (приказ Минобрнауки России от 07.08.2020 г. № 922)*

составлена на основании учебного плана:

*18.03.01 Химическая технология*

утвержденного учёным советом вуза от 29.10.2021 протокол № 1/1.

Рабочая программа одобрена на заседании кафедры

**Кафедра физического воспитания**

Протокол от 15.06.2023 г. № 13

Срок действия программы: 2023-2024 уч. г.

Заведующий кафедрой

*Романова Е.В.*

#### **Визирование РПД для исполнения в очередном учебном году**

Рабочая программа пересмотрена, обсуждена и одобрена для исполнения в 2023-2024 учебном году на заседании кафедры

**Кафедра физического воспитания**

Протокол от 15.06.2023 г. № 13

Заведующий кафедрой *Романова Е.В.*

## 1. Цели освоения дисциплины

1.1.	- поддержание и повышение уровня функциональной и физической подготовленности обучающихся с использованием методов и средств физической культуры для сохранения и укрепления здоровья, психофизической подготовки и самоподготовки к полноценной социальной и профессиональной деятельности, а также формирование устойчивого мотивационно-ценностного отношения к физкультурно-спортивной деятельности.
------	--

## 2. Место дисциплины в структуре ООП

Цикл (раздел) ООП: Б1.О.03

## 3. Компетенции обучающегося, формируемые в результате освоения дисциплины

УК-7	Способен поддерживать должный уровень физической подготовленности для обеспечения полноценной социальной и профессиональной деятельности
------	--

В результате освоения дисциплины обучающийся должен

3.1.	<b>Знать:</b>
3.1.1.	УК-7.3. Систему практических умений и навыков, обеспечивающих сохранение и укрепление здоровья, развитие и совершенствование психофизических способностей, качеств и свойств личности средствами физической культуры и спорта.
3.2.	<b>Уметь:</b>
3.2.1.	УК-7.4. Применять приобретенные умения и навыки в своей профессиональной деятельности, проводить самостоятельные занятия физическими упражнениями с общей развивающей, профессионально-прикладной и оздоровительно-корректирующей направленностью.
3.3.	<b>Иметь навыки и (или) опыт деятельности (владеть):</b>
3.3.1.	УК-7.5. Владеет средствами и методами укрепления индивидуального здоровья, физического самосовершенствования, ценностями физической культуры личности для обеспечения полноценной социальной и профессиональной деятельности.

## 4. Структура и содержание дисциплины

Код занятия	Наименование разделов и тем	Вид занятия	Семестр	Часов	Компетенции	Литература
<b>Раздел 1. Обучение видам спорта</b>						
1.1.	Легкая атлетика. Техника безопасности на занятиях легкой атлетикой. Техника скандинавской ходьбы. Техника бега на средние и длинные дистанции. Кардиотренировка с использованием внедорожного самоката (правой, левой ногами). ОФП, СФП.	Практические	1	4	УК-7	Л3.1, Л1.1, Л2.2, Л1.2, Л2.1
1.2.	Ежедневная УГГ от 8-10 до 20-30 мин. Упражнения в	Сам. работа	1	4	УК-7	Л3.1, Л1.1, Л2.2, Л1.2,

Код занятия	Наименование разделов и тем	Вид занятия	Семестр	Часов	Компетенции	Литература
	<p>течение учебного дня. Самостоятельные тренировочные занятия. Ходьба 30-40 мин. в темпе 90-120 шаг/мин. Постепенно увеличивая до 1 часа и повысить темп до 120-140 шаг/мин или оздоровительный бег от 5 до 10 мин на 1 км. Пульс для начинающих 120-130 уд/мин, со средним уровнем подготовленности 130-145 уд/мин, с высоким 150-165 уд/мин и выше уд/мин. Плавание - в начальном периоде занятий время пребывания в воде от 10-15 до 30-45 мин. Рекомендуется преодолевать за это время отрезки 600-700м, постепенно увеличивая до 700-800м, а затем до 1000-1200м. Упражнения, направленные на развитие быстроты, силы, гибкости. Участие в оздоровительных, физкультурных и спортивно-массовых мероприятиях.</p>					Л2.1
1.3.	<p>Техника кроссового бега (бег по пересеченной местности). Техника челночного бега. Кардиотренировка с использованием внедорожного самоката (правой, левой ногами). ОФП, СФП.</p>	Практические	1	2	УК-7	Л3.1, Л1.1, Л2.2, Л1.2, Л2.1
1.4.	<p>Ежедневная УТГ от 8-10 до 20-30 мин. Упражнения в течение учебного дня. Самостоятельные тренировочные занятия. Ходьба 30-40 мин. в темпе 90-120 шаг/мин. Постепенно увеличивая до 1 часа и повысить темп до 120-140 шаг/мин или оздоровительный бег от 5 до 10 мин на 1 км. Пульс для начинающих 120-130 уд/мин, со средним уровнем подготовленности 130-145 уд/мин, с высоким 150-165 уд/мин и выше уд/мин. Плавание - в начальном периоде занятий время пребывания в воде от 10-15 до 30-45 мин. Рекомендуется</p>	Сам. работа	1	6	УК-7	Л3.1, Л1.1, Л2.2, Л1.2, Л2.1

Код занятия	Наименование разделов и тем	Вид занятия	Семестр	Часов	Компетенции	Литература
	преодолевать за это время отрезки 600-700м, постепенно увеличивая до 700-800м, а затем до 1000-1200м. Упражнения, направленные на развитие быстроты, силы, гибкости. Участие в оздоровительных, физкультурных и спортивно-массовых мероприятиях.					
1.5.	Техника прыжка в длину с места. Бег на средние и длинные дистанции. Кардиотренировка с использованием внедорожного самоката (правой, левой ногами). ОФП, СФП.	Практические	1	4	УК-7	Л3.1, Л1.1, Л2.2, Л1.2, Л2.1
1.6.	Ежедневная УГГ от 8-10 до 20-30 мин. Упражнения в течение учебного дня. Самостоятельные тренировочные занятия. Ходьба 30-40 мин. в темпе 90-120 шаг/мин. Постепенно увеличивая до 1 часа и повысить темп до 120-140 шаг/мин или оздоровительный бег от 5 до 10 мин на 1 км. Пульс для начинающих 120-130 уд/мин, со средним уровнем подготовленности 130-145 уд/мин, с высоким 150-165 уд/мин и выше уд/мин. Плавание - в начальном периоде занятий время пребывания в воде от 10-15 до 30-45 мин. Рекомендуется преодолевать за это время отрезки 600-700м, постепенно увеличивая до 700-800м, а затем до 1000-1200м. Упражнения, направленные на развитие быстроты, силы, гибкости. Участие в оздоровительных, физкультурных и спортивно-массовых мероприятиях.	Сам. работа	1	6	УК-7	Л3.1, Л1.1, Л2.2, Л1.2, Л2.1
1.7.	Баскетбол. Техника безопасности на занятиях по баскетболу. Правила игры. Техника нападения. Передвижения/перемещения. Техника владения мячом. Игровая подготовка. Скипинг (выполнение	Практические	1	2	УК-7	Л3.1, Л1.1, Л2.2, Л1.2, Л2.1



Код занятия	Наименование разделов и тем	Вид занятия	Семестр	Часов	Компетенции	Литература
	упражнений с использованием скакалки). ОФП, СФП.					
1.8.	Ежедневная УГГ от 8-10 до 20-30 мин. Упражнения с элементами спортивных игр. Подвижные и спортивные игры. Упражнения, направленные на развитие быстроты, силы, гибкости. Походы выходного дня. Участие в оздоровительных, физкультурных и спортивно-массовых мероприятиях.	Сам. работа	1	4	УК-7	Л3.1, Л1.1, Л2.2, Л1.2, Л2.1
1.9.	Техника защиты. Техника передвижений. Техника овладения мячом и противодействия. Игровая подготовка. Скипинг (выполнение упражнений с использованием скакалки). ОФП, СФП.	Практические	1	2	УК-7	Л3.1, Л1.1, Л2.2, Л1.2, Л2.1
1.10.	Ежедневная УГГ от 8-10 до 20-30 мин. Упражнения с элементами спортивных игр. Упражнения, направленные на развитие быстроты, силы, гибкости. Участие в оздоровительных, физкультурных и спортивно-массовых мероприятиях.	Сам. работа	1	4	УК-7	Л3.1, Л1.1, Л2.2, Л1.2, Л2.1
1.11.	Финты и сочетание приемов. Игровая подготовка. Скипинг (выполнение упражнений с использованием скакалки). ОФП, СФП.	Практические	1	2	УК-7	Л3.1, Л1.1, Л2.2, Л1.2, Л2.1
1.12.	Ежедневная УГГ от 8-10 до 20-30 мин. Упражнения с элементами спортивных игр. Подвижные и спортивные игры. Упражнения, направленные на развитие быстроты, силы, гибкости. Походы выходного дня. Участие в оздоровительных, физкультурных и спортивно-массовых мероприятиях.	Сам. работа	1	4	УК-7	Л3.1, Л1.1, Л2.2, Л1.2, Л2.1
1.13.	Тактика нападения. Тактические действия в защите. Игровая подготовка. (выполнение упражнений с использованием скакалки). ОФП, СФП.	Практические	1	4	УК-7	Л3.1, Л1.1, Л2.2, Л1.2, Л2.1
1.14.	Ежедневная УГГ от 8-10 до	Сам. работа	1	6	УК-7	Л3.1, Л1.1,

Код занятия	Наименование разделов и тем	Вид занятия	Семестр	Часов	Компетенции	Литература
	20-30 мин. Упражнения с элементами спортивных игр. Подвижные и спортивные игры. Упражнения, направленные на развитие быстроты, силы, гибкости. Походы выходного дня. Участие в оздоровительных, физкультурных и спортивно-массовых мероприятиях.					Л2.2, Л1.2, Л2.1
1.15.	Волейбол. Техника безопасности на занятиях по волейболу. Правила игры. Техника игры в нападении. Игровая подготовка. Скипинг (выполнение упражнений с использованием скакалки). ОФП, СФП.	Практические	1	2	УК-7	Л3.1, Л1.1, Л2.2, Л1.2, Л2.1
1.16.	Ежедневная УГГ от 8-10 до 20-30 мин. Упражнения с элементами спортивных игр. Подвижные и спортивные игры. Упражнения, направленные на развитие быстроты, силы, гибкости. Походы выходного дня. Участие в оздоровительных, физкультурных и спортивно-массовых мероприятиях.	Сам. работа	1	4	УК-7	Л3.1, Л1.1, Л2.2, Л1.2, Л2.1
1.17.	Техника игры в защите. Игровая подготовка. Скипинг (выполнение упражнений с использованием скакалки). ОФП, СФП.	Практические	1	2	УК-7	Л3.1, Л1.1, Л2.2, Л1.2, Л2.1
1.18.	Ежедневная УГГ от 8-10 до 20-30 мин. Упражнения с элементами спортивных игр. Подвижные и спортивные игры. Упражнения, направленные на развитие быстроты, силы, гибкости. Походы выходного дня. Участие в оздоровительных, физкультурных и спортивно-массовых мероприятиях.	Сам. работа	1	4	УК-7	Л3.1, Л1.1, Л2.2, Л1.2, Л2.1
1.19.	Тактика игры в нападении. Игровая подготовка. Скипинг (выполнение упражнений с использованием скакалки). ОФП, СФП.	Практические	1	2	УК-7	Л3.1, Л1.1, Л2.2, Л1.2, Л2.1
1.20.	Ежедневная УГГ от 8-10 до 20-30 мин. Упражнения с элементами спортивных игр.	Сам. работа	1	4	УК-7	Л3.1, Л1.1, Л2.2, Л1.2, Л2.1

Код занятия	Наименование разделов и тем	Вид занятия	Семестр	Часов	Компетенции	Литература
	Подвижные и спортивные игры. Упражнения, направленные на развитие быстроты, силы, гибкости. Походы выходного дня. Участие в оздоровительных, физкультурных и спортивно-массовых мероприятиях.					
1.21.	Тактические действия в защите. Игровая подготовка. Скипинг (выполнение упражнений с использованием скакалки). ОФП, СФП.	Практические	1	4	УК-7	Л3.1, Л1.1, Л2.2, Л1.2, Л2.1
1.22.	Ежедневная УГГ от 8-10 до 20-30 мин. Упражнения с элементами спортивных игр. Подвижные и спортивные игры. Упражнения, направленные на развитие быстроты, силы, гибкости. Походы выходного дня. Участие в оздоровительных, физкультурных и спортивно-массовых мероприятиях.	Сам. работа	1	6	УК-7	Л3.1, Л1.1, Л2.2, Л1.2, Л2.1
<b>Раздел 2. Обучение видам спорта</b>						
2.1.	Лыжная подготовка. Техника безопасности на занятиях лыжной подготовкой. Классические лыжные ходы. Прохождение дистанции.	Практические	2	4	УК-7	Л3.1, Л1.1, Л2.2, Л1.2, Л2.1
2.2.	Ежедневная УГГ от 8-10 до 20-30 мин. Ходьба на лыжах для начинающих 3-4 км, постепенно увеличивая дистанцию до 8-10 км. Продолжительность первых занятий 30-60 мин, постепенно увеличивая до 1,5-2 часов. Упражнения, направленные на развитие силы и гибкости. Участие в оздоровительных, физкультурных и спортивно-массовых мероприятиях.	Сам. работа	2	2	УК-7	Л3.1, Л1.1, Л2.2, Л1.2, Л2.1
2.3.	Обучение различными способами подъемов на лыжах. Прохождение дистанции.	Практические	2	2	УК-7	Л3.1, Л1.1, Л2.2, Л1.2, Л2.1
2.4.	Ежедневная УГГ от 8-10 до 20-30 мин. Ходьба на лыжах для начинающих 3-4 км, постепенно увеличивая дистанцию до 8-10 км.	Сам. работа	2	2	УК-7	Л3.1, Л1.1, Л2.2, Л1.2, Л2.1

Код занятия	Наименование разделов и тем	Вид занятия	Семестр	Часов	Компетенции	Литература
	Продолжительность первых занятий 30-60 мин, постепенно увеличивая до 1,5-2 часов. Упражнения, направленные на развитие силы и гибкости. Участие в оздоровительных, физкультурных и спортивно-массовых мероприятиях.					
2.5.	Обучение способам спусков на лыжах (основная (средняя), высокая, низкая стойки и стойка отдыха). Прохождение дистанции.	Практические	2	2	УК-7	Л3.1, Л1.1, Л2.2, Л1.2, Л2.1
2.6.	Ежедневная УГГ от 8-10 до 20-30 мин. Ходьба на лыжах для начинающих 3-4 км, постепенно увеличивая дистанцию до 8-10 км. Продолжительность первых занятий 30-60 мин, постепенно увеличивая до 1,5-2 часов. Упражнения, направленные на развитие силы и гибкости. Участие в оздоровительных, физкультурных и спортивно-массовых мероприятиях.	Сам. работа	2	4	УК-7	Л3.1, Л1.1, Л2.2, Л1.2, Л2.1
2.7.	Обучение торможению на лыжах (торможение плугом, торможение упором, торможение палками, торможение падением). Прохождение дистанции.	Практические	2	2	УК-7	Л3.1, Л1.1, Л2.2, Л1.2, Л2.1
2.8.	Ежедневная УГГ от 8-10 до 20-30 мин. Ходьба на лыжах для начинающих 3-4 км, постепенно увеличивая дистанцию до 8-10 км. Продолжительность первых занятий 30-60 мин, постепенно увеличивая до 1,5-2 часов. Упражнения, направленные на развитие силы и гибкости. Участие в оздоровительных, физкультурных и спортивно-массовых мероприятиях.	Сам. работа	2	4	УК-7	Л3.1, Л1.1, Л2.2, Л1.2, Л2.1
2.9.	Обучение поворотам в движении и на месте (поворот переступанием, поворот плугом, поворот на месте). Прохождение дистанции.	Практические	2	4	УК-7	Л3.1, Л1.1, Л2.2, Л1.2, Л2.1
2.10.	Ежедневная УГГ от 8-10 до 20-30 мин. Ходьба на лыжах	Сам. работа	2	4	УК-7	Л3.1, Л1.1, Л2.2, Л1.2,

Код занятия	Наименование разделов и тем	Вид занятия	Семестр	Часов	Компетенции	Литература
	для начинающих 3-4 км, постепенно увеличивая дистанцию до 8-10 км. Продолжительность первых занятий 30-60 мин, постепенно увеличивая до 1,5-2 часов. Упражнения, направленные на развитие силы и гибкости. Участие в оздоровительных, физкультурных и спортивно-массовых мероприятиях.					Л2.1
2.11.	Баскетбол. Техника безопасности на занятиях по баскетболу. Техника нападения. Техника владения мячом. Игровая подготовка. Скипинг (выполнение упражнений с использованием скакалки). ОФП, СФП.	Практические	2	4	УК-7	Л3.1, Л1.1, Л2.2, Л1.2, Л2.1
2.12.	Ежедневная УГГ от 8-10 до 20-30 мин. Упражнения с элементами спортивных игр. Подвижные и спортивные игры. Упражнения, направленные на развитие быстроты, силы, гибкости. Походы выходного дня. Участие в оздоровительных, физкультурных и спортивно-массовых мероприятиях.	Сам. работа	2	2	УК-7	Л3.1, Л1.1, Л2.2, Л1.2, Л2.1
2.13.	Техника защиты. Техника овладения мячом и противодействия. Игровая подготовка. Скипинг (выполнение упражнений с использованием скакалки). ОФП, СФП.	Практические	2	2	УК-7	Л3.1, Л1.1, Л2.2, Л1.2, Л2.1
2.14.	Ежедневная УГГ от 8-10 до 20-30 мин. Упражнения с элементами спортивных игр. Подвижные и спортивные игры. Упражнения, направленные на развитие быстроты, силы, гибкости. Походы выходного дня. Участие в оздоровительных, физкультурных и спортивно-массовых мероприятиях.	Сам. работа	2	4	УК-7	Л3.1, Л1.1, Л2.2, Л1.2, Л2.1
2.15.	Финты и сочетание приемов. Игровая подготовка. Скипинг (выполнение упражнений с использованием скакалки). ОФП, СФП.	Практические	2	2	УК-7	Л3.1, Л1.1, Л2.2, Л1.2, Л2.1

Код занятия	Наименование разделов и тем	Вид занятия	Семестр	Часов	Компетенции	Литература
2.16.	Ежедневная УГГ от 8-10 до 20-30 мин. Упражнения с элементами спортивных игр. Подвижные и спортивные игры Упражнения, направленные на развитие быстроты, силы, гибкости. Походы выходного дня. Участие в оздоровительных, физкультурных и спортивно-массовых мероприятиях.	Сам. работа	2	4	УК-7	Л3.1, Л1.1, Л2.2, Л1.2, Л2.1
2.17.	Тактика нападения. Тактические действия в защите. Игровая подготовка. Скипинг (выполнение упражнений с использованием скакалки). ОФП, СФП.	Практические	2	4	УК-7	Л3.1, Л1.1, Л2.2, Л1.2, Л2.1
2.18.	Ежедневная УГГ от 8-10 до 20-30 мин. Упражнения с элементами спортивных игр. Подвижные и спортивные игры Упражнения, направленные на развитие быстроты, силы, гибкости. Походы выходного дня. Участие в оздоровительных, физкультурных и спортивно-массовых мероприятиях.	Сам. работа	2	4	УК-7	Л3.1, Л1.1, Л2.2, Л1.2, Л2.1
2.19.	Волейбол. Техника безопасности на занятиях по волейболу. Техника игры в нападении. Игровая подготовка. Скипинг (выполнение упражнений с использованием скакалки). ОФП, СФП.	Практические	2	4	УК-7	Л3.1, Л1.1, Л2.2, Л1.2, Л2.1
2.20.	Ежедневная УГГ от 8-10 до 20-30 мин. Упражнения с элементами спортивных игр. Подвижные и спортивные игры. Упражнения, направленные на развитие быстроты, силы, гибкости. Походы выходного дня. Участие в оздоровительных, физкультурных и спортивно-массовых мероприятиях.	Сам. работа	2	2	УК-7	Л3.1, Л1.1, Л2.2, Л1.2, Л2.1
2.21.	Техника игры в защите. Игровая подготовка. Скипинг (выполнение упражнений с использованием скакалки). ОФП, СФП.	Практические	2	2	УК-7	Л3.1, Л1.1, Л2.2, Л1.2, Л2.1
2.22.	Ежедневная УГГ от 8-10 до 20-30 мин. Упражнения с	Сам. работа	2	4	УК-7	Л3.1, Л1.1, Л2.2, Л1.2,

Код занятия	Наименование разделов и тем	Вид занятия	Семестр	Часов	Компетенции	Литература
	элементами спортивных игр. Подвижные и спортивные игры. Упражнения, направленные на развитие быстроты, силы, гибкости. Походы выходного дня. Участие в оздоровительных, физкультурных и спортивно-массовых мероприятиях.					Л2.1
2.23.	Тактика игры в нападении. Игровая подготовка. Скипинг (выполнение упражнений с использованием скакалки). ОФП, СФП.	Практические	2	2	УК-7	Л3.1, Л1.1, Л2.2, Л1.2, Л2.1
2.24.	Ежедневная УГГ от 8-10 до 20-30 мин. Упражнения с элементами спортивных игр. Подвижные и спортивные игры. Упражнения, направленные на развитие быстроты, силы, гибкости. Походы выходного дня. Участие в оздоровительных, физкультурных и спортивно-массовых мероприятиях.	Сам. работа	2	4	УК-7	Л3.1, Л1.1, Л2.2, Л1.2, Л2.1
2.25.	Тактические действия в защите. Игровая подготовка. Скипинг (выполнение упражнений с использованием скакалки). ОФП, СФП.	Практические	2	4	УК-7	Л3.1, Л1.1, Л2.2, Л1.2, Л2.1
2.26.	Ежедневная УГГ от 8-10 до 20-30 мин. Упражнения с элементами спортивных игр. Подвижные и спортивные игры. Упражнения, направленные на развитие быстроты, силы, гибкости. Походы выходного дня. Участие в оздоровительных, физкультурных и спортивно-массовых мероприятиях.	Сам. работа	2	4	УК-7	Л3.1, Л1.1, Л2.2, Л1.2, Л2.1
<b>Раздел 3. Совершенствование по видам спорта</b>						
3.1.	Легкая атлетика. Техника безопасности на занятиях легкой атлетикой. Скандинавская ходьба. Бег на средние и длинные дистанции. Фартлек (интервальная циклическая тренировка). Кардиотренировка с использованием внедорожного самоката	Практические	3	4	УК-7	Л3.1, Л1.1, Л2.2, Л1.2, Л2.1

Код занятия	Наименование разделов и тем	Вид занятия	Семестр	Часов	Компетенции	Литература
	(правой, левой ногами). ОФП, СФП.					
3.2.	Ежедневная УГГ от 8-10 до 20-30 мин. Упражнения в течение учебного дня. Самостоятельные тренировочные занятия. Ходьба 30-40 мин. в темпе 90-120 шаг/мин. Постепенно увеличивая до 1 часа и повысить темп до 120-140 шаг/мин. или оздоровительный бег от 5 до 10 мин на 1 км. Пульс для начинающих 120-130 уд/мин, со средним уровнем подготовленности 130-145 уд/мин, с высоким 150-165 уд/мин и выше уд/мин. Плавание - в начальном периоде занятий время пребывания в воде от 10-15 до 30-45 мин. Рекомендуется преодолевать за это время отрезки 600-700м, постепенно увеличивая до 700-800м, а затем до 1000-1200м. Упражнения, направленные на развитие быстроты, силы, гибкости. Участие в оздоровительных, физкультурных и спортивно-массовых мероприятиях.	Сам. работа	3	4	УК-7	Л3.1, Л1.1, Л2.2, Л1.2, Л2.1
3.3.	Кроссовый бег (бег по пересеченной местности). Фартлек (интервальная циклическая тренировка). Кардиотренировка с использованием внедорожного самоката (правой, левой ногами). ОФП, СФП.	Практические	3	2	УК-7	Л3.1, Л1.1, Л2.2, Л1.2, Л2.1
3.4.	Ежедневная УГГ от 8-10 до 20-30 мин. Упражнения в течение учебного дня. Самостоятельные тренировочные занятия. Ходьба 30-40 мин. в темпе 90-120 шаг/мин. Постепенно увеличивая до 1 часа и повысить темп до 120-140 шаг/мин. или оздоровительный бег от 5 до 10 мин на 1 км. Пульс для начинающих 120-130 уд/мин, со средним уровнем подготовленности 130-145	Сам. работа	3	6	УК-7	Л3.1, Л1.1, Л2.2, Л1.2, Л2.1



Код занятия	Наименование разделов и тем	Вид занятия	Семестр	Часов	Компетенции	Литература
	уд/мин, с высоким 150-165 уд/мин и выше уд/мин. Упражнения, направленные на развитие быстроты, силы, гибкости. Участие в оздоровительных, физкультурных и спортивно-массовых мероприятиях.					
3.5.	Челночный бег. Прыжки в длину с места. Кроссовый бег (бег по пересеченной местности). Фартлек (интервальная циклическая тренировка). Кардиотренировка с использованием внедорожного самоката (правой, левой ногами). ОФП, СФП.	Практические	3	4	УК-7	Л3.1, Л1.1, Л2.2, Л1.2, Л2.1
3.6.	Ежедневная УГГ от 8-10 до 20-30 мин. Упражнения в течение учебного дня. Самостоятельные тренировочные занятия. Ходьба 30-40 мин. в темпе 90-120 шаг/мин. Постепенно увеличивая до 1 часа и повысить темп до 120-140 шаг/мин. или оздоровительный бег от 5 до 10 мин на 1 км. Пульс для начинающих 120-130 уд/мин, со средним уровнем подготовленности 130-145 уд/мин, с высоким 150-165 уд/мин и выше уд/мин. Плавание - в начальном периоде занятий время пребывания в воде от 10-15 до 30-45 мин. Рекомендуется преодолевать за это время отрезки 600-700м, постепенно увеличивая до 700-800м, а затем до 1000-1200м. Упражнения, направленные на развитие быстроты, силы, гибкости. Участие в оздоровительных, физкультурных и спортивно-массовых мероприятиях.	Сам. работа	3	6	УК-7	Л3.1, Л1.1, Л2.2, Л1.2, Л2.1
3.7.	Баскетбол. Техника безопасности на занятиях по баскетболу. Игровая подготовка. Скипинг (выполнение упражнений с использованием скакалки). ОФП, СФП.	Практические	3	10	УК-7	Л3.1, Л1.1, Л2.2, Л1.2, Л2.1

Код занятия	Наименование разделов и тем	Вид занятия	Семестр	Часов	Компетенции	Литература
3.8.	Ежедневная УГГ от 8-10 до 20-30 мин. Упражнения с элементами спортивных игр. Упражнения, направленные на развитие быстроты, силы, гибкости. Участие в оздоровительных, физкультурных и спортивно-массовых мероприятиях.	Сам. работа	3	18	УК-7	Л3.1, Л1.1, Л2.2, Л1.2, Л2.1
3.9.	Волейбол. Техника безопасности на занятиях по волейболу. Игровая подготовка. Скипинг (выполнение упражнений с использованием скакалки). ОФП, СФП.	Практические	3	10	УК-7	Л3.1, Л1.1, Л2.2, Л1.2, Л2.1
3.10.	Ежедневная УГГ от 8-10 до 20-30 мин. Упражнения с элементами спортивных игр. Подвижные и спортивные игры Упражнения, направленные на развитие быстроты, силы, гибкости. Походы выходного дня Участие в оздоровительных, физкультурных и спортивно-массовых мероприятиях.	Сам. работа	3	18	УК-7	Л3.1, Л1.1, Л2.2, Л1.2, Л2.1
<b>Раздел 4. Совершенствование по видам спорта.</b>						
4.1.	Лыжная подготовка. Техника безопасности на занятиях лыжной подготовкой. Коньковые способы лыжных ходов. Прохождение дистанции.	Практические	4	6	УК-7	Л3.1, Л1.1, Л2.2, Л1.2, Л2.1
4.2.	Ежедневная УГГ от 8-10 до 20-30 мин. Ходьба на лыжах для начинающих 3-4 км, постепенно увеличивая дистанцию до 8-10 км. Продолжительность первых занятий 30-60 мин, постепенно увеличивая до 1,5-2 часов. Упражнения, направленные на развитие силы и гибкости. Участие в оздоровительных, физкультурных и спортивно-массовых мероприятиях.	Сам. работа	4	4	УК-7	Л3.1, Л1.1, Л2.2, Л1.2, Л2.1
4.3.	Стойки на спусках, преодоление неровностей (основная, высокая и низкая стойки). Прохождение дистанции.	Практические	4	4	УК-7	Л3.1, Л1.1, Л2.2, Л1.2, Л2.1
4.4.	Ежедневная УГГ от 8-10 до 20-30 мин. Ходьба на лыжах	Сам. работа	4	6	УК-7	Л3.1, Л1.1, Л2.2, Л1.2,

Код занятия	Наименование разделов и тем	Вид занятия	Семестр	Часов	Компетенции	Литература
	для начинающих 3-4 км, постепенно увеличивая дистанцию до 8-10 км. Продолжительность первых занятий 30-60 мин, постепенно увеличивая до 1,5-2 часов. Упражнения, направленные на развитие силы и гибкости. Участие в оздоровительных, физкультурных и спортивно-массовых мероприятиях.					Л2.1
4.5.	Прохождение дистанции.	Практические	4	4	УК-7	Л3.1, Л1.1, Л2.2, Л1.2, Л2.1
4.6.	Ежедневная УГГ от 8-10 до 20-30 мин. Ходьба на лыжах для начинающих 3-4 км, постепенно увеличивая дистанцию до 8-10 км. Продолжительность первых занятий 30-60 мин, постепенно увеличивая до 1,5-2 часов. Упражнения, направленные на развитие силы и гибкости. Участие в оздоровительных, физкультурных и спортивно-массовых мероприятиях.	Сам. работа	4	6	УК-7	Л3.1, Л1.1, Л2.2, Л1.2, Л2.1
4.7.	Баскетбол. Техника безопасности на занятиях по баскетболу. Игровая подготовка. Скипинг (выполнение упражнений с использованием скакалки). ОФП, СФП.	Практические	4	12	УК-7	Л3.1, Л1.1, Л2.2, Л1.2, Л2.1
4.8.	Ежедневная УГГ от 8-10 до 20-30 мин. Упражнения с элементами спортивных игр. Подвижные и спортивные игры УУпражнения, направленные на развитие быстроты, силы, гибкости. Походы выходного дня Участие в оздоровительных, физкультурных и спортивно-массовых мероприятиях.	Сам. работа	4	14	УК-7	Л3.1, Л1.1, Л2.2, Л1.2, Л2.1
4.9.	Волейбол. Техника безопасности на занятиях по волейболу. Игровая подготовка. Скипинг (выполнение упражнений с использованием скакалки). ОФП, СФП.	Практические	4	12	УК-7	Л3.1, Л1.1, Л2.2, Л1.2, Л2.1
4.10.	Ежедневная УГГ от 8-10 до 20-30 мин. Упражнения с	Сам. работа	4	14	УК-7	Л3.1, Л1.1, Л2.2, Л1.2,

Код занятия	Наименование разделов и тем	Вид занятия	Семестр	Часов	Компетенции	Литература
	элементами спортивных игр. Подвижные и спортивные игры. Упражнения, направленные на развитие быстроты, силы, гибкости. Походы выходного дня. Участие в оздоровительных, физкультурных и спортивно-массовых мероприятиях.					Л2.1

## 5. Фонд оценочных средств

### 5.1. Контрольные вопросы и задания для проведения текущего контроля и промежуточной аттестации по итогам освоения дисциплины

Тесты (нормативы) для проведения текущего контроля

Тесты оценки спортивно-технической подготовленности (баскетбол)

№ п/п-----Тесты ----Женщины ----Мужчины Оценка 5-----4-----3-----2 5-----4-----3-----2

1. Штрафной бросок (кол-во попаданий из 7 попыток) >3-----2-----1-----0 >4-----3-----2-----1

2. Ведение мяча 20 м правой или левой руками (сек) 4,5-----4,8-----5,1-----5,4 3,5-----3,8-----4,1-----4,4

3. Передача и ловля мяча (после отскока) от стенки с расстояния 2м за 30сек. (кол-во раз) 25-----23-----21-----19 30-----28-----26-----24

Тесты по спортивно-технической подготовленности (волейбол)

№ п/п Тесты Женщины Мужчины Оценка 5-----4-----3-----2 5-----4-----3-----2

1. Передача сверху двумя руками над собой (кол-во раз) 20-----15-----10-----5 20-----15-----10-----5

2. Передача снизу двумя руками над собой (кол-во раз)-----15-----10-----5-----1 15-----10-----5-----1

3. Подача из любой части лицевой линии (из 7 попыток) -----7-----5-----3-----1 7-----5-----3-----1

Критерии оценивания.

"зачтено" Обучающийся должен сдать шесть тестов по спортивно-технической подготовленности не менее чем на оценку «удовлетворительно».

"не зачтено" Обучающийся не сдал шесть тестов или получил оценку неудовлетворительно.

Тесты (нормативы) для проведения промежуточной аттестации по итогам освоения дисциплины

Тест оценки функциональной подготовленности / женщины, мужчины (Ж,М)

№ п/п Тесты -----Единица измерения-----Пол -----Оценка-----5-----4-----3-----2

1. Проба Мартине (20 приседаний за 30 секунд)-----%-----м/ж

<20% -----21-40%-----41-65%-----более 66%

2. Проба Штанге-----мин., сек-----м\ж-----в норме 40-55 и более

Тесты оценки физической подготовленности  
ЖЕНЩИНЫ

№ п/п-----Тесты-----Единицы измерения-----5-----4-----3-----2

1. Кросс по пересеченной местности 1 км -----мин., сек. 4.30-----5.00-----5.30-----6.00

2. Скандинавская ходьба (для студентов под. группы) км-----5-----4-----3-----2

3. Прыжок в длину с места см-----180-----170-----160-----150

4. Челночный бег 4х9-----сек-----9.8-----10.2-----10.7-----11.00

5. Поднимание туловища из положения, лежа на спине, руки за головой, ноги закреплены кол-во раз-----40-----30-----20-----10

6. Сгибание и разгибание рук в упоре от гимнастической скамейки кол-во раз-----14-----12-----10-----8
7. Наклон вперед из и. п. сед ноги врозь (40 см) см-----13-----11-----9-----7
8. Броски (одной рукой) и ловля теннисного мяча двумя руками с расстояния 1 метра от стенки за 30 сек кол-во раз-----35-----30-----25-----20
9. Бег на лыжах 1 км мин., сек.-----6.00-----6.30-----7.00-----7.30

Обязательные тесты для женщин:

1. Кросс по пересеченной местности 1 км или бег на лыжах 1 км;
2. Прыжок в длину с места или челночный бег 4х9;
3. Поднимание туловища из положения, лежа на спине, руки за головой, ноги закреплены или сгибание и разгибание рук в упоре от гимнастической скамейки;
4. Наклон вперед из и. п. сед ноги врозь (40 см);
5. Броски (одной рукой) и ловля теннисного мяча двумя руками с расстояния 1 метра от стенки за 30 сек.

#### МУЖЧИНЫ

№ п/п Тесты Единица измерения 5 4 3 2

1. Кросс по пересеченной местности 1 км-----мин., сек.-----4.00-----4.30-----5.00-----5.30
2. Скандинавская ходьба (для студентов под. группы)-----км-----6-----5-----4-----3
3. Прыжок в длину с места-----см-----2.40-----2.30-----2.20-----2.10
4. Челночный бег 4х9-----сек.-----9.2-----9.6-----10.1-----10.5
5. Поднимание туловища из положения, лежа на спине, руки за головой, ноги закреплены -----кол-во раз-----50-----40-----30-----20
6. Подтягивание из виса на высокой перекладине -----кол-во раз-----13-----10-----9-----7
7. Наклон вперед из и. п. сед ноги врозь (40 см)-----см-----11-----9-----7-----5
8. Броски (одной рукой) и ловля теннисного мяча двумя руками с расстояния 1 метра от стенки за 30 сек ---- кол-во раз-----40-----35-----30-----25
9. Бег на лыжах 1 км-----мин., сек.-----5.30-----6.00-----6.30-----7.00

Обязательные тесты для мужчин:

1. Кросс по пересеченной местности 1 км или бег на лыжах 1 км;
2. Прыжок в длину с места или челночный бег 4х9;
3. Подтягивание из виса на высокой перекладине или поднимание туловища из положения, лежа на спине, руки за головой, ноги закреплены;
4. Наклон вперед из и. п. сед ноги врозь (40 см);
5. Броски (одной рукой) и ловля теннисного мяча двумя руками с расстояния 1 метра от стенки за 30 сек.

Критерии оценивания.

"зачтено" Обучающийся должен сдать пять обязательных тестов по физической подготовленности и два обязательных теста по функциональной подготовленности не менее чем на оценку «удовлетворительно».

"не зачтено" Обучающийся не сдал обязательные тесты или получил оценку неудовлетворительно.

#### 5.2. Темы письменных работ для проведения текущего контроля (эссе, рефераты, курсовые работы и др.)

Не предусмотрено

#### 5.3. Фонд оценочных средств для проведения промежуточной аттестации

Промежуточная аттестация оценивается обязательными тестами по функциональной и физической подготовленности.

(Ж, М) - сдают два теста по функциональной подготовленности, и пять обязательных тестов по физической подготовленности.

Тесты по физической подготовленности для (М) и (Ж) отличаются по гендерному различию (см. контрольные вопросы и задания для проведения текущего контроля и промежуточной аттестации по итогам освоения дисциплины).

Обучающимся необходимо сдать вышеперечисленные тесты не менее чем на оценку "удовлетворительно".

Примечание. Тесты по функциональной, физической и спортивно-технической подготовленности проводятся с учетом показаний и противопоказаний для студентов подготовительной группы. Студенты, которые не прошли медицинское обследование к сдаче нормативов (тестов) не допускаются.

## 6. Учебно-методическое и информационное обеспечение дисциплины

6.1. Рекомендуемая литература				
6.1.1. Основная литература				
	Авторы	Заглавие	Издательство, год	Эл. адрес
Л1.1	Конева Е.В.	Спортивные игры. Правила, техника, тактика.: учебное пособие для вузов	М: Юрайт , 2020	<a href="https://urait.ru/bcode/456321">https://urait.ru/bcode/456321</a>
Л1.2	Кондакова В.Л.	Самостоятельная работа студента по физической культуре: учебное пособие	М: Юрайт , 2021	<a href="https://urait.ru/viewer/samostoyatel'naya-rabota-studenta-po-fizicheskoj-kulture-476334#page/1">https://urait.ru/viewer/samostoyatel'naya-rabota-studenta-po-fizicheskoj-kulture-476334#page/1</a>
6.1.2. Дополнительная литература				
	Авторы	Заглавие	Издательство, год	Эл. адрес
Л2.1	Зайцев А.А.	Элективные курсы по физической культуре и спорту. Практическая подготовка. : учебное пособие	М.: Юрайт, 2021	<a href="https://urait.ru/viewer/elektivnye-kursy-po-fizicheskoj-kulture-i-sportu-prakticheskaya-podgotovka-476677#page/1">https://urait.ru/viewer/elektivnye-kursy-po-fizicheskoj-kulture-prakticheskaya-podgotovka-476677#page/1</a>
Л2.2	Жданкина Е.Ф., Добрынин И.М. и др.	Физическая культура. Лыжная подготовка: учебное пособие для ВУЗов: учебное пособие для ВУЗов	М:Юрайт , 2020	<a href="https://urait.ru/viewer/fizicheskaya-kultura-lyzhnaya-podgotovka-453244#page/1">https://urait.ru/viewer/fizicheskaya-kultura-lyzhnaya-podgotovka-453244#page/1</a>
6.1.3. Дополнительные источники				
	Авторы	Заглавие	Издательство, год	Эл. адрес
Л3.1	Белоуско Д.В.	Основы обучения двигательным действиям и развития физических качеств : Учебно-методическое пособие	Барнаул:АлтГУ , 2015	<a href="http://elibrary.asu.ru/handle/asu/926">http://elibrary.asu.ru/handle/asu/926</a>
6.2. Перечень ресурсов информационно-телекоммуникационной сети "Интернет"				
	Название		Эл. адрес	
Э1	ЭБС АлтГУ		<a href="http://elibrary.asu.ru/">http://elibrary.asu.ru/</a>	
Э2	ЭБС "Юрайт"		<a href="https://biblio-online.ru/">https://biblio-online.ru/</a>	
Э3	Курс в Moodle "Элективные дисциплины по физической культуре и спорту"		<a href="https://portal.edu.asu.ru/course/view.php?id=2483">https://portal.edu.asu.ru/course/view.php?id=2483</a>	
6.3. Перечень программного обеспечения				
<p>Microsoft Office 2010 (Office 2010 Professional, № 4065231 от 08.12.2010), (бессрочно);                      Microsoft Windows 7 (Windows 7 Professional, № 61834699 от 22.04.2013), (бессрочно);                      Chrome (<a href="http://www.chromium.org/chromium-os/licenses">http://www.chromium.org/chromium-os/licenses</a> ), (бессрочно);                      7-Zip (<a href="http://www.7-zip.org/license.txt">http://www.7-zip.org/license.txt</a> ), (бессрочно);                      AcrobatReader                      (<a href="http://www.images.adobe.com/content/dam/Adobe/en/legal/servicetou/Acrobat_com_Additional_TOU-en_US-20140618_1200.pdf">http://www.images.adobe.com/content/dam/Adobe/en/legal/servicetou/Acrobat_com_Additional_TOU-en_US-20140618_1200.pdf</a>), (бессрочно);</p>				

ASTRA LINUX SPECIAL EDITION (<https://astralinux.ru/products/astra-linux-special-edition/>), (бессрочно);  
 LibreOffice (<https://ru.libreoffice.org/>), (бессрочно);  
 Веб-браузер Chromium (<https://www.chromium.org/Home/>), (бессрочно);  
 Антивирус Касперский (<https://www.kaspersky.ru/>), (до 23 июня 2024);  
 Архиватор Ark (<https://apps.kde.org/ark/>), (бессрочно);  
 Okular (<https://okular.kde.org/ru/download/>), (бессрочно);  
 Редактор изображений Gimp (<https://www.gimp.org/>), (бессрочно)

#### 6.4. Перечень информационных справочных систем

СПС КонсультантПлюс (инсталлированный ресурс АлтГУ или <http://www.consultant.ru/>).  
 Электронная база данных «Scopus» (<http://www.scopus.com/>);  
 Электронная библиотечная система Алтайского государственного университета (<http://elibrary.asu.ru/>);  
 Научная электронная библиотека elibrary (<http://elibrary.ru>)  
 Электронный ресурс в системе "Moodle" <https://portal.edu.asu.ru/enrol/index.php?id=2653>

### 7. Материально-техническое обеспечение дисциплины

Аудитория	Назначение	Оборудование
33СОК	зал аэробики	Амортизаторы резиновые; весы; воланы для бадминтона; гантели 1 кг; гимнастические палочки деревянные; гимнастические палочки металлические; динамометры кистевые; диски вращения; диск CD музыкальный; зеркала; коврики гимнастические (короткие); конусы пластиковые (маленькие); конусы пластиковые (большие); массажные палки; мат гимнастический зальный; музыкальный центр LG; колонки; мячи баскетбольные; мячи волейбольные; мячи резиновые; мячи теннисные; мячи утяжеленные; обручи гимнастические алюминиевые; перекладины на шведскую стенку; рабочее место преподавателя; ракетки для бадминтона; секундомеры; скакалки; спирометр; стенки шведские; степ-платформы деревянные; теп-платформы пластиковые; стул; тонометр автоматический; утяжелители; хореографические станки; эстафетные палочки деревянные.
35СОК	зал лфк, аэробики	Бодибары (палки гимнастические), 3 кг; гантели (0,5-1,5 кг); весы-жироанализаторы многофункциональные; динамометры кистевые; динамометр станковый; зеркала; коврики гимнастические; мат гимнастический зальный; механический ростомер-рулетка со сматывающейся металлической лентой; мячи для большого тенниса; мячи массажные; пульсометры; перекладина гимнастическая; секундомер; скамьи; спирометры; стол теннисный; тонометр автоматический; тонометры автоматические запястные; трекинговые палки; фитдиски; балансировочные подушки (медицинские балансировочные диски); хореографические станки; шагомеры.
35аСОК	тренажерный зал	Беговые дорожки; бицепс-трицепс ног; блины; блины обрешиненные; велотренажеры магнитные; весы; гантели (1-2 кг); гантели (5-40 кг); голень блок; грифы; замки; зеркала; коврики гимнастические (короткие); обруч гимнастический; пояса атлетические; рабочее место преподавателя; скамья 45-90°; скамья атлета 0-90° кор.; скамья атлета горизонт.; скамьи «Гиперэкстензия»; скамья для пресса проф.; скамьи Жим 0°; скамья Жим 30°; скамья Жим из-за головы; скамья Французский жим; степ-платформа; стойка для приседа; стойки под блины;

Аудитория	Назначение	Оборудование
		стойки под гантели; стойка под грифы; стол для армрестлинга; тренажер бицепс-трицепс ног 50 кг; тренажер Голень-присед: тренажер Голень сидя; тренажер-качалка для мышц брюшного пресса; тренажер Жим из-за головы-Хаммер; тренажер Жим Смитта; тренажер Кроссовер 2*75 кг; тренажер Машина Смитта; тренажер Наутилус (100 кг); тренажер Ножной пресс; тренажер Разводка ног; тренажер Разводка рук сидя; тренажер Сводка ног 50 кг; тренажер Стул Скотта; тренажеры Тяга сверху; тренажер Фронтальная тяга; тренажер Хаммер-грудь; тренажер Хаммер-спина; тренажер эллиптический; тяга стоя; шведская стенка; шведская стенка напольная-твистор.
Спортивный зал С		Воланы для бадминтона; гантели (1-5 кг); коврики гимнастические (короткие); коврики гимнастические (длинные); мат гимнастический зальный; мячи баскетбольные; мячи волейбольные; насос для мячей; обручи гимнастические; перекладина гимнастическая; перекладины на шведскую стенку; рулетка; рабочее место преподавателя; ракетки для бадминтона; секундомеры; сетка волейбольная; сетки баскетбольные; скамьи гимнастические; стенки шведские; стойки волейбольные; судейская вышка; табло баскетбольное; тележка для мячей; щиты баскетбольные в сборе.
Склад ЛБ	помещение для хранения и профилактического обслуживания учебного оборудования	Ботинки лыжные; гиря (24 кг); канат; лыжероллеры; лыжи деревянные; лыжи пластиковые; мячи баскетбольные; мячи волейбольные; мячи футбольные; палки для скандинавской ходьбы; палки лыжные; секундомеры.
Лыжная база ЛБ	строение и прилегающая территория	Ботинки лыжные; лыжи деревянные; лыжи пластиковые; обручи гимнастические; палки для скандинавской ходьбы; палки лыжные; скакалки; брусья гимнастические; рабочее место преподавателя; сетка волейбольная; снегоходы; стойки волейбольные.
37СОК	спортивный зал	Воланы для бадминтона; коврики гимнастические (короткие); мат гимнастический зальный; мячи волейбольный; мячи теннисные; насос для мячей; обручи гимнастические; перекладина на шведскую стенку; рабочее место преподавателя; рулетка, ракетки для бадминтона; сетка волейбольная; скакалки; скамьи гимнастические; стенка шведская; стойки волейбольные; судейская вышка; табло волейбольное электронное.

## 8. Методические указания для обучающихся по освоению дисциплины

Дисциплина (модуль) «Элективные дисциплины по физической культуре и спорту» реализуется в виде практических занятий по видам спорта и самостоятельной работы студентов. В начале первого семестра обучающимся необходимо пройти медицинский осмотр (по графику). По результатам медицинского обследования студенты распределяются по учебным отделениям (основное, специальное, спортивное и отделение адаптивной физической культуры (АФК)). Обучающиеся, не прошедшие медицинского обследования с оформлением медицинского заключения о принадлежности к медицинской группе, к практическим занятиям не допускаются.

На практических занятиях обучающимся необходимо соблюдать меры безопасности, выполнять все требования преподавателя и методические указания. Для повышения функциональной, физической и спортивно-технической подготовленности необходимо посещать каждое практическое занятие за исключением уважительной причины (болезнь студента, подтверждаемая медицинской справкой) и выполнять рекомендации по самостоятельной работе (см. РПД).



Занятия, пропущенные по уважительной причине, не отрабатываются.

Студенты, пропустившие учебные занятия без уважительной причины отрабатывают пропущенные занятия в соответствии с графиком отработок по дисциплине (модулю) «Элективные дисциплины по физической культуре и спорту», утвержденным заведующим кафедрой физического воспитания АлтГУ. Отрабатывается каждая учебная пара.

Практические занятия для студентов специального отделения и отделения АФК осуществляется с учетом психофизического развития, индивидуальных возможностей и состояния здоровья таких обучающихся.

Учитываются показания и противопоказания для каждого студента. Использование средств физической культуры включает физические упражнения из различных видов спорта и современных оздоровительных методик и систем. Для их реализации используется индивидуально-дифференцированный подход.

Для групп специального отделения и отделения АФК в расписании планируются отдельные практические занятия.

Обучающиеся, освобожденные от практических занятий по дисциплине (модулю) «Элективные дисциплины по физической культуре и спорту» пишут и защищают рефераты.

# МИНОБРНАУКИ РОССИИ

федеральное государственное бюджетное образовательное учреждение высшего образования  
«Алтайский государственный университет»

## Математика в профессиональной деятельности рабочая программа дисциплины

Закреплена за кафедрой	<b>Кафедра техносферной безопасности и аналитической химии</b>
Направление подготовки	<b>18.03.01. Химическая технология</b>
Профиль	<b>Химическое, фармацевтическое и косметическое производство</b>
Форма обучения	<b>Очная</b>
Общая трудоемкость	<b>6 ЗЕТ</b>
Учебный план	<b>18_03_01_Химическая технология_ХФиКП-2022</b>

Часов по учебному плану	216	Виды контроля по семестрам
в том числе:		экзамены: 2
аудиторные занятия	84	
самостоятельная работа	105	
контроль	27	

### Распределение часов по семестрам

Курс (семестр)	1 (2)		Итого	
	Неделя			
Неделя	22,5			
Вид занятий	УП	РПД	УП	РПД
Лекции	44	44	44	44
Практические	40	40	40	40
Сам. работа	105	105	105	105
Часы на контроль	27	27	27	27
Итого	216	216	216	216

Программу составил(и):  
*к.ф.-м.н, доцент, Вараксин С.В.*

Рецензент(ы):  
*к.ф.-м.н, доцент, Щербакова Л.В.*

Рабочая программа дисциплины  
**Математика в профессиональной деятельности**

разработана в соответствии с ФГОС:  
*Федеральный государственный образовательный стандарт высшего образования - бакалавриат по направлению подготовки 18.03.01 Химическая технология (приказ Минобрнауки России от 07.08.2020 г. № 922)*

составлена на основании учебного плана:  
*18.03.01 Химическая технология*  
утвержденного учёным советом вуза от 29.10.2021 протокол № 1/1.

Рабочая программа одобрена на заседании кафедры  
**Кафедра техносферной безопасности и аналитической химии**

Протокол от 27.06.2021 г. № 7  
Срок действия программы: 2020-2021 уч. г.

Заведующий кафедрой  
*профессор, д.ф.-м.н. Будкин А.И.*

#### **Визирование РПД для исполнения в очередном учебном году**

Рабочая программа пересмотрена, обсуждена и одобрена для  
исполнения в 2023-2024 учебном году на заседании кафедры

**Кафедра техносферной безопасности и аналитической химии**

Протокол от 27.06.2021 г. № 7  
Заведующий кафедрой *профессор, д.ф.-м.н. Будкин А.И.*

## 1. Цели освоения дисциплины

1.1.	Развитие способности использовать основные законы естественнонаучных дисциплин в профессиональной деятельности; формирование у обучающихся представлений о месте и роли математики в современном мире; повышение уровня фундаментальной подготовки; воспитание высокой математической культуры; ориентация студентов на использование классических методов математики при решении фундаментальных и прикладных задач в области химии и химической технологии;
------	---

## 2. Место дисциплины в структуре ООП

Цикл (раздел) ООП: **Б1.О.04**

## 3. Компетенции обучающегося, формируемые в результате освоения дисциплины

ОПК-2	Способен использовать математические, физические, физико-химические, химические методы для решения задач профессиональной деятельности
-------	--

**В результате освоения дисциплины обучающийся должен**

3.1.	<b>Знать:</b>
3.1.1.	Знает: предусмотренные рабочей программой понятия, утверждения и формулы линейной алгебры, векторной алгебры, аналитической геометрии, математического анализа, теории вероятностей, обыкновенных дифференциальных уравнений, позволяющие решать простейшие математические задачи, возникающие при дальнейшем обучении и связанные с профессиональной подготовкой;
3.2.	<b>Уметь:</b>
3.2.1.	Умеет: поставить математическую задачу, возникающую в профессиональной деятельности, и найти метод ее решения;
3.3.	<b>Иметь навыки и (или) опыт деятельности (владеть):</b>
3.3.1.	Владеет: навыками применения основных методов высшей математики, необходимых при дальнейшем обучении и связанные с профессиональной подготовкой;

## 4. Структура и содержание дисциплины

Код занятия	Наименование разделов и тем	Вид занятия	Семестр	Часов	Компетенции	Литература
<b>Раздел 1. Основы линейной алгебры</b>						
1.1.	Матрицы и линейные операции над ними. Умножение матриц	Лекции	2	1		Л2.5, Л1.1, Л2.3, Л2.4, Л1.2, Л2.1, Л2.2
1.2.	Матрицы и линейные операции над ними. Умножение матриц	Сам. работа	2	2		Л2.5, Л1.1, Л2.3, Л2.4, Л1.2, Л2.1, Л2.2
1.3.	Матрицы и линейные операции над ними.	Практические	2	1		Л2.5, Л1.1, Л2.3, Л2.4,

Код занятия	Наименование разделов и тем	Вид занятия	Семестр	Часов	Компетенции	Литература
	Умножение матриц					Л1.2, Л2.1, Л2.2
1.4.	Определители и их свойства. Разложение определителя по строке	Лекции	2	1		Л2.5, Л1.1, Л2.3, Л2.4, Л1.2, Л2.1, Л2.2
1.5.	Определители и их свойства. Разложение определителя по строке	Практические	2	1		Л2.5, Л1.1, Л2.3, Л2.4, Л1.2, Л2.1, Л2.2
1.6.	Системы линейных уравнений, матричная запись. Методы решения системы линейных уравнений: с помощью обратной матрицы, правило Крамера, метод Гаусса.	Сам. работа	2	2		Л2.5, Л1.1, Л2.3, Л2.4, Л1.2, Л2.1, Л2.2
1.7.	Системы линейных уравнений, матричная запись. Методы решения системы линейных уравнений: с помощью обратной матрицы, правило Крамера, метод Гаусса.	Практические	2	2		Л2.5, Л1.1, Л2.3, Л2.4, Л1.2, Л2.1, Л2.2
1.8.	Системы линейных уравнений, матричная запись. Методы решения системы линейных уравнений: с помощью обратной матрицы, правило Крамера, метод Гаусса.	Сам. работа	2	6		Л2.5, Л1.1, Л2.3, Л2.4, Л1.2, Л2.1, Л2.2
<b>Раздел 2. Векторная алгебра</b>						
2.1.	Векторы и линейные операции над векторами. Координаты вектора. Разложение вектора по базису	Лекции	2	1		Л2.5, Л1.1, Л2.3, Л2.4, Л1.2, Л2.1, Л2.2
2.2.	Векторы и линейные операции над векторами. Координаты вектора. Разложение вектора по базису	Практические	2	1		Л2.5, Л1.1, Л2.3, Л2.4, Л1.2, Л2.1, Л2.2
2.3.	Векторы и линейные операции над векторами. Координаты вектора. Разложение вектора по базису	Сам. работа	2	2		Л2.5, Л1.1, Л2.3, Л2.4, Л1.2, Л2.1, Л2.2
2.4.	Скалярное произведение векторов, его координатное выражение.	Лекции	2	1		Л2.5, Л1.1, Л2.3, Л2.4, Л1.2, Л2.1, Л2.2
2.5.	Скалярное произведение	Практические	2	1		Л2.5, Л1.1,

Код занятия	Наименование разделов и тем	Вид занятия	Семестр	Часов	Компетенции	Литература
	векторов, его координатное выражение.					Л2.3, Л2.4, Л1.2, Л2.1, Л2.2
2.6.	Векторное произведение векторов, его координатное выражение. Смешанное произведение векторов, его координатное выражение	Лекции	2	2		Л2.5, Л1.1, Л2.3, Л2.4, Л1.2, Л2.1, Л2.2
2.7.	Смешанное произведение векторов, его координатное выражение	Сам. работа	2	2		Л2.5, Л1.1, Л2.3, Л2.4, Л1.2, Л2.1, Л2.2
2.8.	Векторное произведение векторов, его координатное выражение	Сам. работа	2	2		Л2.5, Л1.1, Л2.3, Л2.4, Л1.2, Л2.1, Л2.2
<b>Раздел 3. Аналитическая геометрия</b>						
3.1.	Прямоугольные декартовы координаты на плоскости и в пространстве. Расстояние между двумя точками. Деление отрезка в заданном соотношении. Полярные координаты.	Лекции	2	1		Л2.5, Л1.1, Л2.3, Л2.4, Л1.2, Л2.1, Л2.2
3.2.	Прямоугольные декартовы координаты на плоскости и в пространстве. Расстояние между двумя точками. Деление отрезка в заданном соотношении. Полярные координаты.	Практические	2	1		Л2.5, Л1.1, Л2.3, Л2.4, Л1.2, Л2.1, Л2.2
3.3.	Прямая линия на плоскости и виды уравнений. Расстояние от точки до прямой. Взаимное расположение двух прямых, угол между прямыми	Сам. работа	2	2		Л2.5, Л1.1, Л2.3, Л2.4, Л1.2, Л2.1, Л2.2
3.4.	Прямая линия на плоскости и виды уравнений. Расстояние от точки до прямой. Взаимное расположение двух прямых, угол между прямыми	Практические	2	1		Л2.5, Л1.1, Л2.3, Л2.4, Л1.2, Л2.1, Л2.2
3.5.	Прямая линия на плоскости и виды уравнений. Расстояние от точки до прямой. Взаимное расположение двух прямых, угол между прямыми	Сам. работа	2	2		Л2.5, Л1.1, Л2.3, Л2.4, Л1.2, Л2.1, Л2.2
3.6.	Линии второго порядка: эллипс, гипербола, парабола, их канонических уравнений.	Лекции	2	1		Л2.5, Л1.1, Л2.3, Л2.4, Л1.2, Л2.1, Л2.2

Код занятия	Наименование разделов и тем	Вид занятия	Семестр	Часов	Компетенции	Литература
3.7.	Линии второго порядка: эллипс, гипербола, парабола, их канонических уравнений.	Сам. работа	2	2		Л2.5, Л1.1, Л2.3, Л2.4, Л1.2, Л2.1, Л2.2
3.8.	Плоскость в пространстве и виды уравнений. Расстояние от точки до плоскости. Взаимное расположение двух плоскостей	Сам. работа	2	2		Л2.5, Л1.1, Л2.3, Л2.4, Л1.2, Л2.1, Л2.2
3.9.	Плоскость в пространстве и виды уравнений. Расстояние от точки до плоскости. Взаимное расположение двух плоскостей	Практические	2	1		Л2.5, Л1.1, Л2.3, Л2.4, Л1.2, Л2.1, Л2.2
3.10.	Плоскость в пространстве и виды уравнений. Расстояние от точки до плоскости. Взаимное расположение двух плоскостей	Сам. работа	2	2		Л2.5, Л1.1, Л2.3, Л2.4, Л1.2, Л2.1, Л2.2
3.11.	Прямая в пространстве. Каноническое и параметрическое уравнение прямой. Взаимное расположение двух прямых. Взаимное расположение прямой и плоскости	Лекции	2	1		Л2.5, Л1.1, Л2.3, Л2.4, Л1.2, Л2.1, Л2.2
3.12.	Прямая в пространстве. Каноническое и параметрическое уравнение прямой. Взаимное расположение двух прямых. Взаимное расположение прямой и плоскости	Практические	2	1		Л2.5, Л1.1, Л2.3, Л2.4, Л1.2, Л2.1, Л2.2
3.13.	Прямая в пространстве. Каноническое и параметрическое уравнение прямой. Взаимное расположение двух прямых. Взаимное расположение прямой и плоскости	Сам. работа	2	2		Л2.5, Л1.1, Л2.3, Л2.4, Л1.2, Л2.1, Л2.2
3.14.	Поверхности второго порядка: эллипсоид и гиперболоиды, параболоиды, конус и цилиндры	Практические	2	1		Л2.5, Л1.1, Л2.3, Л2.4, Л1.2, Л2.1, Л2.2
3.15.	Поверхности второго порядка: эллипсоид и гиперболоиды, параболоиды, конус и цилиндры	Сам. работа	2	2		Л2.5, Л1.1, Л2.3, Л2.4, Л1.2, Л2.1, Л2.2
<b>Раздел 4. Элементы высшей алгебры</b>						

Код занятия	Наименование разделов и тем	Вид занятия	Семестр	Часов	Компетенции	Литература
4.1.	Понятия о комплексных числах, действия с комплексными числами записанные в алгебраической форме	Лекции	2	1		Л2.5, Л1.1, Л2.3, Л2.4, Л1.2, Л2.1, Л2.2
4.2.	Понятия о комплексных числах, действия с комплексными числами записанные в алгебраической форме	Практические	2	1		Л2.5, Л1.1, Л2.3, Л2.4, Л1.2, Л2.1, Л2.2
4.3.	Понятия о комплексных числах, действия с комплексными числами записанные в алгебраической форме	Сам. работа	2	2		Л2.5, Л1.1, Л2.3, Л2.4, Л1.2, Л2.1, Л2.2
4.4.	Многочлены. Основная теорема алгебры. Рациональны дроби.	Лекции	2	1		Л2.5, Л1.1, Л2.3, Л2.4, Л1.2, Л2.1, Л2.2
4.5.	Многочлены. Основная теорема алгебры. Рациональны дроби.	Практические	2	1		Л2.5, Л1.1, Л2.3, Л2.4, Л1.2, Л2.1, Л2.2
4.6.	Многочлены. Основная теорема алгебры. Рациональны дроби.	Сам. работа	2	2		Л2.5, Л1.1, Л2.3, Л2.4, Л1.2, Л2.1, Л2.2
<b>Раздел 5. Введение в математический анализ</b>						
5.1.	Предел функции. Бесконечно малые функции. Арифметические свойства предела. Предельный переход в неравенствах. Предел монотонной ограниченной функции. Первый и второй замечательные пределы.	Лекции	2	1		Л2.5, Л1.1, Л2.3, Л2.4, Л1.2, Л2.1, Л2.2
5.2.	Предел функции. Бесконечно малые функции. Арифметические свойства предела. Предельный переход в неравенствах. Предел монотонной ограниченной функции. Первый и второй замечательные пределы.	Практические	2	1		Л2.5, Л1.1, Л2.3, Л2.4, Л1.2, Л2.1, Л2.2
5.3.	Предел функции. Бесконечно малые функции. Арифметические свойства предела. Предельный переход в неравенствах. Предел монотонной ограниченной функции. Первый и второй	Сам. работа	2	2		Л2.5, Л1.1, Л2.3, Л2.4, Л1.2, Л2.1, Л2.2



Код занятия	Наименование разделов и тем	Вид занятия	Семестр	Часов	Компетенции	Литература
	замечательные пределы.					
5.4.	Непрерывность, точки разрыва. Свойства непрерывных функций. Непрерывность элементарных функций. Промежуточные значения непрерывной на отрезке функции. Ограниченность непрерывной на отрезке функции.	Лекции	2	1		Л2.5, Л1.1, Л2.3, Л2.4, Л1.2, Л2.1, Л2.2
5.5.	Непрерывность, точки разрыва. Свойства непрерывных функций. Непрерывность элементарных функций. Промежуточные значения непрерывной на отрезке функции. Ограниченность непрерывной на отрезке функции.	Практические	2	1		Л2.5, Л1.1, Л2.3, Л2.4, Л1.2, Л2.1, Л2.2
5.6.	Непрерывность, точки разрыва. Свойства непрерывных функций. Непрерывность элементарных функций. Промежуточные значения непрерывной на отрезке функции. Ограниченность непрерывной на отрезке функции.	Сам. работа	2	2		Л2.5, Л1.1, Л2.3, Л2.4, Л1.2, Л2.1, Л2.2
<b>Раздел 6. Дифференциальное исчисление функций одной переменной</b>						
6.1.	Производная функции и ее геометрический и физический смысл	Лекции	2	1		Л2.5, Л1.1, Л2.3, Л2.4, Л1.2, Л2.1, Л2.2
6.2.	Производная функции и ее геометрический и физический смысл	Практические	2	1		Л2.5, Л1.1, Л2.3, Л2.4, Л1.2, Л2.1, Л2.2
6.3.	Производная функции и ее геометрический и физический смысл	Сам. работа	2	2		Л2.5, Л1.1, Л2.3, Л2.4, Л1.2, Л2.1, Л2.2
6.4.	Правила дифференцирования. Таблица производных элементарных функций. Производная сложной, обратной функции; функции заданной неявно, параметрически. Логарифмическое дифференцирование.	Сам. работа	2	2		Л2.5, Л1.1, Л2.3, Л2.4, Л1.2, Л2.1, Л2.2

Код занятия	Наименование разделов и тем	Вид занятия	Семестр	Часов	Компетенции	Литература
	Производные высших порядков					
6.5.	Дифференциал функции. Инвариантность формы первого дифференциала. Дифференциалы высших порядков	Лекции	2	1		Л2.5, Л1.1, Л2.3, Л2.4, Л1.2, Л2.1, Л2.2
6.6.	Дифференциал функции. Инвариантность формы первого дифференциала. Дифференциалы высших порядков	Практические	2	1		Л2.5, Л1.1, Л2.3, Л2.4, Л1.2, Л2.1, Л2.2
6.7.	Теоремы Ферма, Ролля, Лагранжа, Коши. Критерий постоянства функции на интервале. Правила Лопиталя	Лекции	2	1		Л2.5, Л1.1, Л2.3, Л2.4, Л1.2, Л2.1, Л2.2
6.8.	Теоремы Ферма, Ролля, Лагранжа, Коши. Критерий постоянства функции на интервале. Правила Лопиталя	Практические	2	1		Л2.5, Л1.1, Л2.3, Л2.4, Л1.2, Л2.1, Л2.2
6.9.	Теоремы Ферма, Ролля, Лагранжа, Коши. Критерий постоянства функции на интервале. Правила Лопиталя	Сам. работа	2	2		Л2.5, Л1.1, Л2.3, Л2.4, Л1.2, Л2.1, Л2.2
6.10.	Монотонность функции и достаточные условия экстремума	Лекции	2	1		Л2.5, Л1.1, Л2.3, Л2.4, Л1.2, Л2.1, Л2.2
6.11.	Монотонность функции и достаточные условия экстремума	Практические	2	1		Л2.5, Л1.1, Л2.3, Л2.4, Л1.2, Л2.1, Л2.2
6.12.	Монотонность функции и достаточные условия экстремума	Сам. работа	2	2		Л2.5, Л1.1, Л2.3, Л2.4, Л1.2, Л2.1, Л2.2
6.13.	Выпуклости графика функции. Точки перегиба. Асимптоты графика функции.	Лекции	2	1		Л2.5, Л1.1, Л2.3, Л2.4, Л1.2, Л2.1, Л2.2
6.14.	Выпуклости графика функции. Точки перегиба. Асимптоты графика функции.	Практические	2	1		Л2.5, Л1.1, Л2.3, Л2.4, Л1.2, Л2.1, Л2.2
6.15.	Выпуклости графика функции. Точки перегиба. Асимптоты графика функции.	Сам. работа	2	2		Л2.5, Л1.1, Л2.3, Л2.4, Л1.2, Л2.1, Л2.2
<b>Раздел 7. Интегральное исчисление функций одной переменной</b>						

Код занятия	Наименование разделов и тем	Вид занятия	Семестр	Часов	Компетенции	Литература
7.1.	Первообразная функции. Неопределенный интеграл и его свойства	Лекции	2	1		Л2.5, Л1.1, Л2.3, Л2.4, Л1.2, Л2.1, Л2.2
7.2.	Первообразная функции. Неопределенный интеграл и его свойства	Практические	2	1		Л2.5, Л1.1, Л2.3, Л2.4, Л1.2, Л2.1, Л2.2
7.3.	Первообразная функции. Неопределенный интеграл и его свойства	Сам. работа	2	9		Л2.5, Л1.1, Л2.3, Л2.4, Л1.2, Л2.1, Л2.2
7.4.	Основные методы интегрирования: интегрирование подстановкой, интегрирование по частям	Лекции	2	1		Л2.5, Л1.1, Л2.3, Л2.4, Л1.2, Л2.1, Л2.2
7.5.	Основные методы интегрирования: интегрирование подстановкой, интегрирование по частям	Практические	2	1		Л2.5, Л1.1, Л2.3, Л2.4, Л1.2, Л2.1, Л2.2
7.6.	Основные методы интегрирования: интегрирование подстановкой, интегрирование по частям. Интегрирование рациональных функций, простейших иррациональных, трансцендентных функций.	Сам. работа	2	2		Л2.5, Л1.1, Л2.3, Л2.4, Л1.2, Л2.1, Л2.2
7.7.	Интегрирование рациональных функций, простейших иррациональных, трансцендентных функций.	Практические	2	2		Л2.5, Л1.1, Л2.3, Л2.4, Л1.2, Л2.1, Л2.2
7.8.	Интегрирование рациональных функций, простейших иррациональных, трансцендентных функций.	Сам. работа	2	2		Л2.5, Л1.1, Л2.3, Л2.4, Л1.2, Л2.1, Л2.2
7.9.	Определенный интеграл. Критерий интегрируемости. Интегрируемость монотонной функции. Интегрируемость непрерывной функции. Свойства определенного интеграла	Лекции	2	1		Л2.5, Л1.1, Л2.3, Л2.4, Л1.2, Л2.1, Л2.2
7.10.	Определенный интеграл. Критерий интегрируемости. Интегрируемость монотонной функции.	Практические	2	1		Л2.5, Л1.1, Л2.3, Л2.4, Л1.2, Л2.1, Л2.2

Код занятия	Наименование разделов и тем	Вид занятия	Семестр	Часов	Компетенции	Литература
	Интегрируемость непрерывной функции. Свойства определенного интеграла					
7.11.	Определенный интеграл. Критерий интегрируемости. Интегрируемость монотонной функции. Интегрируемость непрерывной функции. Свойства определенного интеграла	Сам. работа	2	2		Л2.5, Л1.1, Л2.3, Л2.4, Л1.2, Л2.1, Л2.2
7.12.	Интеграл с переменным верхним пределом. Вычисление определенного интеграла по формуле Ньютона- Лейбница. Замена переменной. Интегрирования по частям	Лекции	2	1		Л2.5, Л1.1, Л2.3, Л2.4, Л1.2, Л2.1, Л2.2
7.13.	Интеграл с переменным верхним пределом. Вычисление определенного интеграла по формуле Ньютона- Лейбница. Замена переменной. Интегрирования по частям	Практические	2	1		Л2.5, Л1.1, Л2.3, Л2.4, Л1.2, Л2.1, Л2.2
7.14.	Интеграл с переменным верхним пределом. Вычисление определенного интеграла по формуле Ньютона- Лейбница. Замена переменной. Интегрирования по частям	Сам. работа	2	1		Л2.5, Л1.1, Л2.3, Л2.4, Л1.2, Л2.1, Л2.2
7.15.	Приложение определенного интеграла: объем тела, площадь плоской фигуры, длина дуги кривой, площадь поверхности вращения	Сам. работа	2	2		Л2.5, Л1.1, Л2.3, Л2.4, Л1.2, Л2.1, Л2.2
7.16.	Приложение определенного интеграла: объем тела, площадь плоской фигуры, длина дуги кривой, площадь поверхности вращения	Практические	2	1		Л2.5, Л1.1, Л2.3, Л2.4, Л1.2, Л2.1, Л2.2
7.17.	Несобственные интегралы первого и второго рода. Абсолютно сходящиеся интегралы. Условно сходящиеся интегралы.	Сам. работа	2	2		Л2.5, Л1.1, Л2.3, Л2.4, Л1.2, Л2.1, Л2.2
7.18.	Несобственные интегралы первого и второго рода. Абсолютно сходящиеся интегралы. Условно сходящиеся интегралы.	Практические	2	1		Л2.5, Л1.1, Л2.3, Л2.4, Л1.2, Л2.1, Л2.2

Код занятия	Наименование разделов и тем	Вид занятия	Семестр	Часов	Компетенции	Литература
7.19.	Несобственные интегралы первого и второго рода. Абсолютно сходящиеся интегралы. Условно сходящиеся интегралы.	Сам. работа	2	2		Л2.5, Л1.1, Л2.3, Л2.4, Л1.2, Л2.1, Л2.2
<b>Раздел 8. Дифференциальное исчисление функций нескольких переменных</b>						
8.1.	Пространство $R^n$ . Отображения и функции нескольких переменных, их пределы и непрерывность.	Лекции	2	1		Л2.5, Л1.1, Л2.3, Л2.4, Л1.2, Л2.1, Л2.2
8.2.	Пространство $R^n$ . Отображения и функции нескольких переменных, их пределы и непрерывность.	Практические	2	1		Л2.5, Л1.1, Л2.3, Л2.4, Л1.2, Л2.1, Л2.2
8.3.	Пространство $R^n$ . Отображения и функции нескольких переменных, их пределы и непрерывность.	Сам. работа	2	2		Л2.5, Л1.1, Л2.3, Л2.4, Л1.2, Л2.1, Л2.2
8.4.	Дифференцируемость функции нескольких переменных. Частные производные. Достаточное условия дифференцируемости. Полный дифференциал первого порядка. Производная сложной функции. Инвариантность формы полного дифференциала	Лекции	2	1		Л2.5, Л1.1, Л2.3, Л2.4, Л1.2, Л2.1, Л2.2
8.5.	Дифференцируемость функции нескольких переменных. Частные производные. Достаточное условия дифференцируемости. Полный дифференциал первого порядка. Производная сложной функции. Инвариантность формы полного дифференциала	Практические	2	1		Л2.5, Л1.1, Л2.3, Л2.4, Л1.2, Л2.1, Л2.2
8.6.	Дифференцируемость функции нескольких переменных. Частные производные. Достаточное условия дифференцируемости. Полный дифференциал первого порядка. Производная сложной функции. Инвариантность формы полного дифференциала	Сам. работа	2	4		Л2.5, Л1.1, Л2.3, Л2.4, Л1.2, Л2.1, Л2.2

Код занятия	Наименование разделов и тем	Вид занятия	Семестр	Часов	Компетенции	Литература
8.7.	Производная по направлению. Градиент функции	Лекции	2	1		Л2.5, Л1.1, Л2.3, Л2.4, Л1.2, Л2.1, Л2.2
8.8.	Производная по направлению. Градиент функции	Практические	2	1		Л2.5, Л1.1, Л2.3, Л2.4, Л1.2, Л2.1, Л2.2
8.9.	Производная по направлению. Градиент функции	Сам. работа	2	2		Л2.5, Л1.1, Л2.3, Л2.4, Л1.2, Л2.1, Л2.2
8.10.	Частные производные и полные дифференциалы высших порядков.	Лекции	2	1		Л2.5, Л1.1, Л2.3, Л2.4, Л1.2, Л2.1, Л2.2
8.11.	Частные производные и полные дифференциалы высших порядков.	Практические	2	1		Л2.5, Л1.1, Л2.3, Л2.4, Л1.2, Л2.1, Л2.2
8.12.	Частные производные и полные дифференциалы высших порядков.	Сам. работа	2	2		Л2.5, Л1.1, Л2.3, Л2.4, Л1.2, Л2.1, Л2.2
8.13.	Экстремумы функции нескольких переменных. Неявная функция. Условный экстремум.	Лекции	2	1		Л2.5, Л1.1, Л2.3, Л2.4, Л1.2, Л2.1, Л2.2
8.14.	Экстремумы функции нескольких переменных. Неявная функция. Условный экстремум.	Практические	2	1		Л2.5, Л1.1, Л2.3, Л2.4, Л1.2, Л2.1, Л2.2
8.15.	Экстремумы функции нескольких переменных. Неявная функция. Условный экстремум.	Сам. работа	2	2		Л2.5, Л1.1, Л2.3, Л2.4, Л1.2, Л2.1, Л2.2
<b>Раздел 9. Двойной интеграл</b>						
9.1.	Двойной интеграл, его основные свойства. Вычисление двойного интеграла. Двойной интеграл в полярных координатах. Интеграл Эйлера- Пуассона	Лекции	2	1		Л2.5, Л1.1, Л2.3, Л2.4, Л1.2, Л2.1, Л2.2
9.2.	Двойной интеграл, его основные свойства. Вычисление двойного интеграла. Двойной интеграл в полярных координатах. Интеграл Эйлера- Пуассона	Практические	2	1		Л2.5, Л1.1, Л2.3, Л2.4, Л1.2, Л2.1, Л2.2

Код занятия	Наименование разделов и тем	Вид занятия	Семестр	Часов	Компетенции	Литература
9.3.	Двойной интеграл, его основные свойства. Вычисление двойного интеграла. Двойной интеграл в полярных координатах.	Сам. работа	2	2		Л2.5, Л1.1, Л2.3, Л2.4, Л1.2, Л2.1, Л2.2
<b>Раздел 10. Обыкновенные дифференциальные уравнения</b>						
10.1.	Дифференциальные уравнения первого порядка. Дифференциальное уравнение первого порядка, разрешенное относительно производной. Теорема о существовании и единственности решения задачи Коши. (без док-ва)	Лекции	2	2		Л2.5, Л1.1, Л2.3, Л2.4, Л1.2, Л2.1, Л2.2
10.2.	Уравнения с разделяющимися переменными. Однородные и сводящиеся к ним уравнения, линейные уравнения, уравнение Бернулли.	Лекции	2	2		Л2.5, Л1.1, Л2.3, Л2.4, Л1.2, Л2.1, Л2.2
10.3.	Уравнения с разделяющимися переменными. Однородные и сводящиеся к ним уравнения, линейные уравнения, уравнение Бернулли.	Практические	2	1		Л2.5, Л1.1, Л2.3, Л2.4, Л1.2, Л2.1, Л2.2
10.4.	Уравнения с разделяющимися переменными. Однородные и сводящиеся к ним уравнения, линейные уравнения, уравнение Бернулли.	Сам. работа	2	1		Л2.5, Л1.1, Л2.3, Л2.4, Л1.2, Л2.1, Л2.2
10.5.	Дифференциальные уравнения высших порядков. Задача Коши. Понижение порядка дифференциального уравнения.	Лекции	2	2		Л2.5, Л1.1, Л2.3, Л2.4, Л1.2, Л2.1, Л2.2
10.6.	Дифференциальные уравнения высших порядков. Задача Коши. Понижение порядка дифференциального уравнения.	Практические	2	1		Л2.5, Л1.1, Л2.3, Л2.4, Л1.2, Л2.1, Л2.2
10.7.	Линейные однородные дифференциальные уравнения второго порядка с постоянными коэффициентами.	Лекции	2	2		Л2.5, Л1.1, Л2.3, Л2.4, Л1.2, Л2.1, Л2.2


Код занятия	Наименование разделов и тем	Вид занятия	Семестр	Часов	Компетенции	Литература
	Характеристическое уравнение. Общее решение. Метод неопределенных коэффициентов для нахождения частного решения линейного неоднородного дифференциального уравнения второго порядка с постоянными коэффициентами					
10.8.	Линейные однородные дифференциальные уравнения второго порядка с постоянными коэффициентами. Характеристическое уравнение. Общее решение. Метод неопределенных коэффициентов для нахождения частного решения линейного неоднородного дифференциального уравнения второго порядка с постоянными коэффициентами	Практические	2	1		Л2.5, Л1.1, Л2.3, Л2.4, Л1.2, Л2.1, Л2.2
10.9.	Линейные однородные дифференциальные уравнения второго порядка с постоянными коэффициентами. Характеристическое уравнение. Общее решение. Метод неопределенных коэффициентов для нахождения частного решения линейного неоднородного дифференциального уравнения второго порядка с постоянными коэффициентами	Сам. работа	2	1		Л2.5, Л1.1, Л2.3, Л2.4, Л1.2, Л2.1, Л2.2
<b>Раздел 11. Основы теории вероятностей</b>						
11.1.	Элементы комбинаторики. Вероятностное пространство. Правила действий со случайными событиями. Аксиоматика А.Н.Колмогорова	Лекции	2	2		Л2.5, Л1.1, Л2.3, Л2.4, Л1.2, Л2.1, Л2.2
11.2.	Элементы комбинаторики. Вероятностное пространство. Правила действий со случайными событиями. Аксиоматика А.Н.Колмогорова	Сам. работа	2	7		Л2.5, Л1.1, Л2.3, Л2.4, Л1.2, Л2.1, Л2.2



Код занятия	Наименование разделов и тем	Вид занятия	Семестр	Часов	Компетенции	Литература
11.3.	Теоремы сложения. Независимые события. Условная вероятность. Теоремы умножения. Формула полной вероятности. Формула Байеса. Последовательность независимых испытаний. Предельные теоремы для схемы Бернулли.	Лекции	2	2		Л2.5, Л1.1, Л2.3, Л2.4, Л1.2, Л2.1, Л2.2
11.4.	Теоремы сложения. Независимые события. Условная вероятность. Теоремы умножения. Формула полной вероятности. Формула Байеса. Последовательность независимых испытаний. Предельные теоремы для схемы Бернулли.	Практические	2	1		Л2.5, Л1.1, Л2.3, Л2.4, Л1.2, Л2.1, Л2.2
11.5.	Теоремы сложения. Независимые события. Условная вероятность. Теоремы умножения. Формула полной вероятности. Формула Байеса. Последовательность независимых испытаний. Предельные теоремы для схемы Бернулли.	Сам. работа	2	8		Л2.5, Л1.1, Л2.3, Л2.4, Л1.2, Л2.1, Л2.2
11.6.	Случайные величины. Функция распределения. Распределение вероятностей. Дискретные и абсолютно непрерывные случайные величины. Плотность распределения. Числовые характеристики случайных величин	Лекции	2	2		Л2.5, Л1.1, Л2.3, Л2.4, Л1.2, Л2.1, Л2.2
11.7.	Случайные величины. Функция распределения. Распределение вероятностей. Дискретные и абсолютно непрерывные случайные величины. Плотность распределения. Числовые характеристики случайных величин	Практические	2	1		Л2.5, Л1.1, Л2.3, Л2.4, Л1.2, Л2.1, Л2.2
11.8.	Случайные величины. Функция распределения. Распределение вероятностей. Дискретные и абсолютно непрерывные случайные величины. Плотность распределения. Числовые характеристики	Сам. работа	2	1		Л2.5, Л1.1, Л2.3, Л2.4, Л1.2, Л2.1, Л2.2

Код занятия	Наименование разделов и тем	Вид занятия	Семестр	Часов	Компетенции	Литература
	случайных величин					
11.9.	Биномиальное, Пуассона, равномерное, экспоненциальное, нормальное распределения, «хи- квадрат» распределение, распределения Стьюдента и Фишера	Лекции	2	2		Л2.5, Л1.1, Л2.3, Л2.4, Л1.2, Л2.1, Л2.2
11.10.	Биномиальное, Пуассона, равномерное, экспоненциальное, нормальное распределения, «хи- квадрат» распределение, распределения Стьюдента и Фишера	Практические	2	1		Л2.5, Л1.1, Л2.3, Л2.4, Л1.2, Л2.1, Л2.2
11.11.	Биномиальное, Пуассона, равномерное, экспоненциальное, нормальное распределения, «хи- квадрат» распределение, распределения Стьюдента и Фишера	Сам. работа	2	3		Л2.5, Л1.1, Л2.3, Л2.4, Л1.2, Л2.1, Л2.2
11.12.	промежуточная аттестация	Экзамен	2	27		Л2.5, Л1.1, Л2.3, Л2.4, Л1.2, Л2.1, Л2.2

## 5. Фонд оценочных средств

<b>5.1. Контрольные вопросы и задания для проведения текущего контроля и промежуточной аттестации по итогам освоения дисциплины</b>
приложение
<b>5.2. Темы письменных работ для проведения текущего контроля (эссе, рефераты, курсовые работы и др.)</b>
приложение
<b>5.3. Фонд оценочных средств для проведения промежуточной аттестации</b>
приложение
<b>Приложения</b>
Приложение 1.  <a href="#">ФОС Химия.docx</a>

## 6. Учебно-методическое и информационное обеспечение дисциплины

<b>6.1. Рекомендуемая литература</b>
--------------------------------------

6.1.1. Основная литература				
	Авторы	Заглавие	Издательство, год	Эл. адрес
Л1.1	Б. М. Владимирский, А. Б. Горстко, Я. М. Ерусалимский	Математика. Общий курс: учебник	СПб.: Лань, 2008	<a href="https://e.lanbook.com/reader/book/634/#5">https://e.lanbook.com/reader/book/634/#5</a>
Л1.2	В. С. Шипачев	Высшая математика : : учебник	М. : Издательство Юрайт, 2020	<a href="https://urait.ru/book/vysshaaya-matematika-449732">https://urait.ru/book/vysshaaya-matematika-449732</a>
6.1.2. Дополнительная литература				
	Авторы	Заглавие	Издательство, год	Эл. адрес
Л2.1	И. И. Баврин	Высшая математика для химиков, биологов и медиков : учебник и практикум для прикладного бакалавриата	М. : Издательство Юрайт, 2018	<a href="http://www.biblio-online.ru/book/F5706AD9-A73B-4D5B-8403-AF7BAE17294F">www.biblio-online.ru/book/F5706AD9-A73B-4D5B-8403-AF7BAE17294F</a> .
Л2.2	Гмурман, В. Е.	Теория вероятностей и математическая статистика : учебник для прикладного бакалавриата: Учебник	Юрайт, 2018	<a href="http://www.biblio-online.ru/book/636B8B1D-1DD9-4ABE-845B-2E048D04ED84">www.biblio-online.ru/book/636B8B1D-1DD9-4ABE-845B-2E048D04ED84</a>
Л2.3	Кудрявцев Л.Д.	Курс математического анализа в 3 т. Том 1: учебник для бакалавров	М.: Юрайт, 2019	<a href="https://biblio-online.ru/book/kurs-matematicheskogo-analiza-v-3-t-tom-1-425369">https://biblio-online.ru/book/kurs-matematicheskogo-analiza-v-3-t-tom-1-425369</a>
Л2.4	А.И. Назаров, И.А. Назаров	Курс математики для нематематических специальностей и направлений бакалавриата : учеб. пособие	Лань, 2011	<a href="https://e.lanbook.com/book/1797">https://e.lanbook.com/book/1797</a>
Л2.5	А. Ю. Вдовин [и др.]	Высшая математика. Стандартные задачи с основами теории: учеб. пособие для вузов	СПб.: Лань, 2009	<a href="https://e.lanbook.com/book/45">https://e.lanbook.com/book/45</a>
6.2. Перечень ресурсов информационно-телекоммуникационной сети "Интернет"				
	Название		Эл. адрес	
Э1	Сайт библиотеки АлтГУ: <a href="http://www.lib.asu.ru">www.lib.asu.ru</a> ;			
Э2	электронно-библиотечная система издательства «Лань»: <a href="http://www.e.lanbook.com">www.e.lanbook.com</a> ;			
Э3	электронно-библиотечная система "Университетская библиотека online": <a href="http://www.biblioclub.ru">www.biblioclub.ru</a> ;			
Э4	свободная энциклопедия «Википедия»: <a href="http://ru.wikipedia.org">http://ru.wikipedia.org</a>			
Э5	Математика для ХФ и ГФ 2 семестр		<a href="https://portal.edu.asu.ru/course/view.php?id=2464">https://portal.edu.asu.ru/course/view.php?id=2464</a>	
Э6	Математика для ГФ		<a href="https://portal.edu.asu.ru/course/view.php?id=876">https://portal.edu.asu.ru/course/view.php?id=876</a>	

Э7	Математика для ХФ и ГФ 1 семестр	<a href="https://portal.edu.asu.ru/course/view.php?id=2296">https://portal.edu.asu.ru/course/view.php?id=2296</a>
<b>6.3. Перечень программного обеспечения</b>		
Microsoft Windows Microsoft Office 7-Zip AcrobatReader		
<b>6.4. Перечень информационных справочных систем</b>		
1. <a href="http://www.lib.asu.ru">http://www.lib.asu.ru</a> - Научная библиотека Алтайского государственного университета; 2. <a href="http://www.biblioclub.ru">http://www.biblioclub.ru</a> - электронно-библиотечная система издательства «Лань»; 3. <a href="http://exponenta.ru">http://exponenta.ru</a> - Образовательный математический сайт 4. <a href="http://www.biblioclub.ru">http://www.biblioclub.ru</a> - электронно-библиотечная система "Университетская библиотека online"; 5. База данных литературы информационно-методического кабинета факультета социологии АлтГУ "ФОЛИАНТ"		

## 7. Материально-техническое обеспечение дисциплины

Аудитория	Назначение	Оборудование
Помещение для самостоятельной работы	помещение для самостоятельной работы обучающихся	Компьютеры, ноутбуки с подключением к информационно-телекоммуникационной сети «Интернет», доступом в электронную информационно-образовательную среду АлтГУ
Учебная аудитория	для проведения занятий лекционного типа, занятий семинарского типа (лабораторных и(или) практических), групповых и индивидуальных консультаций, текущего контроля и промежуточной аттестации, курсового проектирования (выполнения курсовых работ), проведения практик	Стандартное оборудование (учебная мебель для обучающихся, рабочее место преподавателя, доска)

## 8. Методические указания для обучающихся по освоению дисциплины

<p>1. Для успешного освоения содержания дисциплины необходимо посещать лекции, принимать активное участие в работе на семинаре, практическом занятии, а также выполнять задания, предлагаемые преподавателем для самостоятельного изучения.</p> <p>2. Лекция.</p> <ul style="list-style-type: none"> <li>- На лекцию приходите не опаздывая, так как это неэтично.</li> <li>- На лекционных занятиях необходимо конспектировать изучаемый материал.</li> <li>- Для систематизации лекционного материала, который будет полезен при подготовке к итоговому контролю знаний, записывайте на каждой лекции тему, вопросы для изучения, рекомендуемую литературу.</li> <li>- В каждом вопросе выделяйте главное, обязательно запишите ключевые моменты (определение, факты, законы, правила и т.д.), подчеркните их.</li> <li>- Если по содержанию материала возникают вопросы, не нужно выкрикивать, запишите их и задайте по окончании лекции или на семинарском занятии.</li> <li>- Перед следующей лекцией обязательно прочитайте предыдущую, чтобы актуализировать знания и осознанно приступить к освоению нового содержания.</li> </ul> <p>3. Семинарское (практическое) занятие – это форма работы, где студенты максимально активно участвуют в обсуждении темы.</p> <ul style="list-style-type: none"> <li>- Для подготовки к семинару необходимо взять план семинарского занятия (у преподавателя).</li> <li>- Самостоятельную подготовку к семинарскому занятию необходимо начинать с изучения понятийного аппарата темы. Рекомендуем использовать справочную литературу (словари, справочники, энциклопедии), целесообразно создать и вести свой словарь терминов.</li> <li>- На семинар выносятся обсуждения не одного вопроса, поэтому важно просматривать и изучать все вопросы семинара, но один из вопросов исследовать наиболее глубоко, с использованием дополнительных</li> </ul>
--

источников (в том числе тех, которые вы нашли самостоятельно). Не нужно пересказывать лекцию.

- Важно запомнить, что любой источник должен нести достоверную информацию, особенно это относится к Internet-ресурсам. При использовании Internet - ресурсов в процессе подготовки не нужно их автоматически «скачивать», они должны быть проанализированы. Не нужно «скачивать» готовые рефераты, так как их однообразие преподаватель сразу выявляет, кроме того, они могут быть сомнительного качества.

- В процессе изучения темы анализируйте несколько источников. Используйте периодическую печать - специальные журналы.

- Полезным будет работа с электронными учебниками и учебными пособиями в Internet-библиотеках.

Зарегистрируйтесь в них: университетская библиотека Онлайн (<http://www.biblioclub.ru/>) и электронно-библиотечная система «Лань» (<http://e.lanbook.com/>).

- В процессе подготовки и построения ответов при выступлении не просто пересказывайте текст учебника, но и выражайте свою лично-профессиональную оценку прочитанного.

- Если к семинарским занятиям предлагаются задания практического характера, продумайте план их выполнения или решения при подготовке к семинару.

- При возникновении трудностей в процессе подготовки взаимодействуйте с преподавателем, консультируйтесь по самостоятельному изучению темы.

#### 4. Самостоятельная работа.

- При изучении дисциплины не все вопросы рассматриваются на лекциях и семинарских занятиях, часть вопросов рекомендуется преподавателем для самостоятельного изучения.

- Поиск ответов на вопросы и выполнение заданий для самостоятельной работы позволит вам расширить и углубить свои знания по курсу, применить теоретические знания в решении задач практического содержания, закрепить изученное ранее.

- Эти задания следует выполнять не «наскоком», а постепенно, планомерно, следуя порядку изучения тем курса.

- При возникновении вопросов обратитесь к преподавателю в день консультаций на кафедре.

- Выполнив их, проанализируйте качество их выполнения. Это поможет вам развивать умения самоконтроля и оценочные компетенции.

#### 5. Итоговый контроль.

- Для подготовки к экзамену возьмите перечень примерных вопросов у преподавателя.

- В списке вопросов выделите те, которые были рассмотрены на лекции, семинарских занятиях. Обратитесь к своим записям, выделите существенное. Для более детального изучения изучите рекомендуемую литературу.

- Если в списке вопросов есть те, которые не рассматривались на лекции, семинарском занятии, изучите их самостоятельно. Если есть сомнения, задайте вопросы на консультации перед экзаменом.

- Продумайте свой ответ на экзамене, его логику. Помните, что ваш ответ украсит ссылка на источник литературы, иллюстрация практики применения теоретического знания, а также уверенность и наличие авторской аргументированной позиции как будущего субъекта профессиональной деятельности.

# МИНОБРНАУКИ РОССИИ

федеральное государственное бюджетное образовательное учреждение высшего образования

«Алтайский государственный университет»

## Материаловедение и технология материалов рабочая программа дисциплины

Закреплена за кафедрой	<b>Кафедра техносферной безопасности и аналитической химии</b>
Направление подготовки	<b>18.03.01. Химическая технология</b>
Профиль	<b>Химическое, фармацевтическое и косметическое производство</b>
Форма обучения	<b>Очная</b>
Общая трудоемкость	<b>3 ЗЕТ</b>
Учебный план	<b>18_03_01_Химическая технология_ХФиКП-2022</b>

Часов по учебному плану	108	Виды контроля по семестрам	
в том числе:		зачеты:	5
аудиторные занятия	42		
самостоятельная работа	66		

### Распределение часов по семестрам

Курс (семестр)	3 (5)		Итого	
	Неделя 16			
Вид занятий	УП	РПД	УП	РПД
Лекции	16	16	16	16
Лабораторные	20	20	20	20
Практические	6	6	6	6
Сам. работа	66	66	66	66
Итого	108	108	108	108

Программу составил(и):  
*доктор хим. наук, профессор, Смагин В.П.*

Рецензент(ы):  
*кандидат хим. наук, доцент, Стручева Н.Е.*

Рабочая программа дисциплины  
**Материаловедение и технология материалов**

разработана в соответствии с ФГОС:  
*Федеральный государственный образовательный стандарт высшего образования - бакалавриат по направлению подготовки 18.03.01 Химическая технология (приказ Минобрнауки России от 07.08.2020 г. № 922)*

составлена на основании учебного плана:  
*18.03.01 Химическая технология*  
утвержденного учёным советом вуза от 29.10.2021 протокол № 1/1.

Рабочая программа одобрена на заседании кафедры  
**Кафедра техносферной безопасности и аналитической химии**

Протокол от 29.06.2023 г. № 9  
Срок действия программы: 2023-2024 уч. г.

Заведующий кафедрой  
*Темерев С.В., доктор хим. наук, доцент*

#### **Визирование РПД для исполнения в очередном учебном году**

Рабочая программа пересмотрена, обсуждена и одобрена для  
исполнения в 2023-2024 учебном году на заседании кафедры

**Кафедра техносферной безопасности и аналитической химии**

Протокол от 29.06.2023 г. № 9  
Заведующий кафедрой *Темерев С.В., доктор хим. наук, доцент*

## 1. Цели освоения дисциплины

1.1.	<ul style="list-style-type: none"> <li>- сформировать общее представление о различных классах материалов и технологиях их получения;</li> <li>- познакомить с основными свойствами материалов и методами их исследования;</li> <li>- сформировать понимание важности владения знаниями о материалах для обеспечения техносферной безопасности, реализации технологических процессов в химии и биотехнологии.</li> </ul>
------	---

## 2. Место дисциплины в структуре ООП

Цикл (раздел) ООП: **Б1.О.04**

## 3. Компетенции обучающегося, формируемые в результате освоения дисциплины

<b>ОПК-4</b>	<b>Способен обеспечивать проведение технологического процесса, использовать технические средства для контроля параметров технологического процесса, свойств сырья и готовой продукции, осуществлять изменение параметров технологического процесса при изменении свойств сырья</b>
ОПК-4.1	Знает основные принципы организации химического производства; общие закономерности химических процессов; основные методы и технические средства контроля параметров технологического процесса
ОПК-4.2	Способен проводить измерения основных химико-технологических параметров для контроля производственного процесса, свойств сырья и готовой продукции; рассчитывать основные характеристики химического процесса, выбирать рациональную схему производства заданного продукта, оценивать технологическую эффективность производства
ОПК-4.3	Способен изменять параметры технологического процесса при изменении свойств сырья с использованием прикладных программ моделирования химико-технологического оборудования и производственных процессов

**В результате освоения дисциплины обучающийся должен**

3.1.	<b>Знать:</b>
3.1.1.	<ul style="list-style-type: none"> <li>- классификацию, структуру и основные свойства материалов;</li> <li>- методы исследования материалов;</li> <li>- общие принципы получения материалов;</li> <li>- области применения материалов.</li> </ul>
3.2.	<b>Уметь:</b>
3.2.1.	<ul style="list-style-type: none"> <li>- применять основные законы физики и химии для описания структуры и свойств материалов;</li> <li>- оценивать безопасность материалов и технологии их получения.</li> </ul>
3.3.	<b>Иметь навыки и (или) опыт деятельности (владеть):</b>
3.3.1.	определения структуры, свойств и безопасности материалов. Проведения и описания исследований, в том числе экспериментальных.

## 4. Структура и содержание дисциплины

Код занятия	Наименование разделов и тем	Вид занятия	Семестр	Часов	Компетенции	Литература
<b>Раздел 1. Основные понятия дисциплины «Материаловедение и технология материалов».</b>						




Код занятия	Наименование разделов и тем	Вид занятия	Семестр	Часов	Компетенции	Литература
1.1.	Основные понятия, цели и задачи дисциплины «Материаловедение и технология материалов». Общее представление о строении веществ и материалов. Атомный, молекулярный и фазовый уровни строения материалов. Химическая связь и физические взаимодействия в материалах.	Лекции	5	2		Л1.1, Л1.2, Л2.1
1.2.	Кристаллические и аморфные твердые тела. Дефекты кристаллического строения. Дислокационная структура и прочность металлов.	Практические	5	2		Л1.1, Л1.2, Л2.1
1.3.	Основные понятия дисциплины «Материаловедение и технология материалов».	Сам. работа	5	18		Л1.1, Л1.2, Л2.1
<b>Раздел 2. Свойства материалов и методы их исследования</b>						
2.1.	Механические свойства материалов. Стандартные образцы. Методы определения свойств материалов, основанные на использовании стандартных образцов. Безобразцовые методы определения свойств материалов. Неразрушающие методы контроля за изменением свойств.	Лекции	5	2		Л1.1, Л1.2, Л2.1
2.2.	Механические, технологические, физические и химические свойства материалов. Специальные свойства. Взаимосвязь «состав – строение – свойства». Методы и инструменты определения различных свойств.	Лабораторные	5	4		Л1.1, Л1.2, Л2.1
2.3.	Свойства материалов и методы их исследования	Сам. работа	5	16		Л1.1, Л1.2, Л2.1
<b>Раздел 3. Металлы. Сплавы черных и цветных металлов</b>						
3.1.	Сплавы. Классификация и свойства сплавов. Основные типы диаграмм состояния	Лекции	5	2		Л1.1, Л1.2, Л2.1

Код занятия	Наименование разделов и тем	Вид занятия	Семестр	Часов	Компетенции	Литература
	двухкомпонентных сплавов. Правило фаз. Правило отрезков. Связь свойств сплавов с типом диаграммы состояния. Примеры диаграмм состояния сплавов.					
3.2.	Железо и его сплавы. Диаграмма состояния железо-углерод. Классификация и маркировка углеродистых сталей. Область применения углеродистых сталей. Чугуны. Классификация и маркировка чугунов. Влияние углерода и примесей на свойства чугунов. Стали и сплавы специального назначения: жаропрочные, износостойкие, инструментальные и штамповочные. Легированные стали.	Лекции	5	2		Л1.1, Л1.2, Л2.1
3.3.	Цветные металлы и их сплавы. Алюминий и алюминиевые сплавы. Медь. Медные сплавы. Влияние легирующих элементов и примесей на свойства медных сплавов. Магниево-титановые сплавы. Термическая и химико-термическая обработка металлов и сплавов.	Лекции	5	2		Л1.1, Л2.1
3.4.	Диаграммы состояния сплавов. Диаграмма состояния железо-углерод.	Практические	5	2		Л1.1, Л1.2, Л2.1
3.5.	Термическая и химико-термическая обработка металлов и сплавов.	Лабораторные	5	4		Л1.1, Л1.2, Л2.1
3.6.	Металлы. Сплавы черных и цветных металлов	Сам. работа	5	14		Л1.1, Л1.2, Л2.1
<b>Раздел 4. Неметаллические и композиционные материалы</b>						
4.1.	Неметаллические и композиционные материалы. Полимеры. Пластмассы. Резины. Клеящие и лакокрасочные материалы. Древесные материалы. Неорганическое стекло, ситаллы,	Лекции	5	2		Л1.1, Л1.2, Л2.1

Код занятия	Наименование разделов и тем	Вид занятия	Семестр	Часов	Компетенции	Литература
	керамические материалы.					
4.2.	Неметаллические и композиционные материалы.	Практические	5	2		Л1.1, Л1.2, Л2.1
4.3.	Неорганическое стекло, керамические материалы. Свойства и технология получения.	Лабораторные	5	4		Л1.1, Л1.2, Л2.1
4.4.	Пластмассы. Резины. Клеящие и лакокрасочные материалы. Древесные материалы.	Лабораторные	5	4		Л1.1, Л1.2, Л2.1
4.5.	Неметаллические и композиционные материалы	Сам. работа	5	15		Л1.1, Л1.2, Л2.1
<b>Раздел 5. Современные материалы с особыми свойствами и технология их производства. Поведение материалов в особых условиях</b>						
5.1.	Материалы с особыми магнитными свойствами, электрическими, тепловыми и прочностными свойствами.	Лекции	5	2		Л1.1, Л1.2, Л2.1
5.2.	Поведение материалов в особых условиях. Жаропрочность и методы ее повышения. Длительная прочность материалов. Термическая усталость. Влияние агрессивных внешних сред. Коррозия металлов (химическая, электрохимическая). Основные способы защиты металлов от коррозии.	Лекции	5	2		Л1.1, Л1.2, Л2.1
5.3.	Материалы с особыми свойствами. Гибридные материалы.	Лабораторные	5	4		Л1.1, Л1.2, Л2.1
5.4.	Современные материалы с особыми свойствами и технология их производства. Поведение материалов в особых условиях	Сам. работа	5	3		Л1.1, Л1.2, Л2.1

## 5. Фонд оценочных средств

<b>5.1. Контрольные вопросы и задания для проведения текущего контроля и промежуточной аттестации по итогам освоения дисциплины</b>
Содержатся в ФОС
<b>5.2. Темы письменных работ для проведения текущего контроля (эссе, рефераты, курсовые работы и др.)</b>

не предусмотрены
<b>5.3. Фонд оценочных средств для проведения промежуточной аттестации</b>
Прикреплен к РПД
<b>Приложения</b>
Приложение 1.  <a href="#">ФОС МиТМ.doc</a>

## 6. Учебно-методическое и информационное обеспечение дисциплины

<b>6.1. Рекомендуемая литература</b>				
6.1.1. Основная литература				
	<b>Авторы</b>	<b>Заглавие</b>	<b>Издательство, год</b>	<b>Эл. адрес</b>
Л1.1	Каллистер У.Д., Ретвич Д.Дж., Малкин А.Я.	Материаловедение: от технологии к применению (металлы, керамика, полимеры):	СПб.: Научные основы и технологии, 2011	
Л1.2	/ В. В. Плошкин	Материаловедение: учеб. пособие для вузов	М. : Юрайт, 2013	
6.1.2. Дополнительная литература				
	<b>Авторы</b>	<b>Заглавие</b>	<b>Издательство, год</b>	<b>Эл. адрес</b>
Л2.1	М. Ф. Эшби, Д. Джонс	Конструкционные материалы. Полный курс : учеб. пособие	Долгопрудный : Интеллект, 2010	
<b>6.2. Перечень ресурсов информационно-телекоммуникационной сети "Интернет"</b>				
	<b>Название</b>		<b>Эл. адрес</b>	
Э1	Материаловедение и технология (конструкционных) материалов		<a href="https://portal.edu.asu.ru/course/view.php?id=6295">https://portal.edu.asu.ru/course/view.php?id=6295</a>	
<b>6.3. Перечень программного обеспечения</b>				
Microsoft Office 10 (Office 2010 Professional, № 49464762 от 14.12.2011; Adobe Reader <a href="https://www.images2.adobe.com/content/dam/acom/en/legal/servicetou/Acrobat_com_Additional_TOU-en_US-20140618_1200.pdf">https://www.images2.adobe.com/content/dam/acom/en/legal/servicetou/Acrobat_com_Additional_TOU-en_US-20140618_1200.pdf</a> ; 7-Zip <a href="https://www.7-zip.org/license.txt">https://www.7-zip.org/license.txt</a> ; Windows 10 Pro (Майкрософт (Microsoft Corporation), 2019. Код продукта: 00330-53093-09223-AAOEM.				
<b>6.4. Перечень информационных справочных систем</b>				
Информационная справочная система:				
СПС КонсультантПлюс (инсталлированный ресурс АлтГУ или <a href="http://www.consultant.ru/">http://www.consultant.ru/</a> ).				
Профессиональные базы данных:				
1.Электронная база данных «Scopus» ( <a href="http://www.scopus.com">http://www.scopus.com</a> );				
2.Электронная библиотечная система Алтайского государственного университета ( <a href="http://elibrary.asu.ru/">http://elibrary.asu.ru/</a> );				

3. Научная электронная библиотека eLibrary (<http://elibrary.ru>)

## 7. Материально-техническое обеспечение дисциплины

Аудитория	Назначение	Оборудование
501К	лаборатория проблем комплексной безопасности; кабинет безопасности жизнедеятельности; кабинет безопасности жизнедеятельности и охраны труда - учебная аудитория для проведения занятий лекционного типа; занятий семинарского типа (лабораторных и(или) практических); проведения групповых и индивидуальных консультаций, текущего контроля и промежуточной аттестации	Учебная мебель на 44 посадочных места; рабочее место преподавателя; доска меловая 1шт.; стационарный экран; стационарный проектор: Optoma DS347 - 1 ед.; средства индивидуальной защиты, комплект индивидуальных дозиметров, манекен-тренажер для реанимационных мероприятий; набор плакатов.
005К	помещение для хранения оборудования, лабораторной посуды и материалов	Стеллажи; химическая посуда; вспомогательное лабораторное оборудование
Помещение для самостоятельной работы	помещение для самостоятельной работы обучающихся	Компьютеры, ноутбуки с подключением к информационно-телекоммуникационной сети «Интернет», доступом в электронную информационно-образовательную среду АлтГУ
Учебная аудитория	для проведения занятий лекционного типа, занятий семинарского типа (лабораторных и(или) практических), групповых и индивидуальных консультаций, текущего контроля и промежуточной аттестации, курсового проектирования (выполнения курсовых работ), проведения практик	Стандартное оборудование (учебная мебель для обучающихся, рабочее место преподавателя, доска, мультимедийное оборудование стационарное или переносное)
104К	лаборатория спецпрактикумов кафедры физической и неорганической химии - учебная аудитория для проведения занятий семинарского типа (лабораторных и(или) практических); проведения групповых и индивидуальных консультаций, текущего контроля и промежуточной аттестации	Лабораторные мебель на 12 посадочных мест; шкаф для хранения посуды; сейф для хранения реактивов; весы ВЛР-200; муфельная печь; вытяжной шкаф; калориметр В-08МА; вольтметр цифровой постоянного тока Щ-15-16; центрифуга ОПН-8УХЛ-4.2; элект. плитка; рН-340; колориметр фотоэлектрический концентрационный КФК-2МП -1; весы ВЛКТ-500;

## 8. Методические указания для обучающихся по освоению дисциплины

Методические указания и рекомендации для студентов по подготовке к лекционным занятиям  
Подготовка к лекциям осуществляется студентами в рамках самостоятельной работы по курсу. Она предусматривает работу с книгами, документами, первоисточниками; проработку материала лекции по рекомендованным учебникам, учебным пособиям и другим источниками информации с целью углубления знаний по данной теме.

В ходе лекционных занятий по дисциплине необходимо вести конспектирование учебного материала. Конспектирование лекций – сложный вид вузовской аудиторной работы, предполагающий интенсивную умственную деятельность студента. В процессе конспектирования не следует записывать дословно всю лекцию. Целесообразно вначале понять основную мысль, излагаемую преподавателем, а затем записать ее. Желательно запись осуществлять, оставляя поля, на которых позднее, при самостоятельной работе с

конспектом, можно сделать дополнительные записи, отметить непонятные места. Конспект лекции лучше подразделять на пункты. Этому в большой степени будут способствовать вопросы плана лекции, предложенные преподавателям. Следует обращать внимание на акценты, выводы, которые делает преподаватель, отмечая наиболее важные моменты в лекционном материале замечаниями «важно», «нужно запомнить» и т.п. Можно делать это и с помощью разноцветных маркеров, подчеркивая термины и определения. Целесообразно разработать собственную систему сокращений, аббревиатур и символов общераспространенных слов и выражений, специальных терминов. Работа над конспектом лекции по дисциплине не заканчивается в лекционной аудитории, а продолжается студентом дома, при этом обучающийся повторяет содержание лекционного материала, знакомится с рекомендованной литературой, делает себе пометки в тексте лекции, продолжает конспект. Работая над конспектом лекций, всегда необходимо использовать литературу, которую рекомендовал преподаватель. Именно такая серьезная, кропотливая работа с лекционным материалом позволит глубоко овладеть материалом по дисциплине. Методические указания и рекомендации студентам по подготовке к практическим занятиям

Теоретические вопросы и практические задания практических занятий, рекомендуемая литература сообщаются преподавателем на лекционных занятиях, а также содержатся в рабочей программе дисциплины. Начинать подготовку к практическому занятию надо с изучения рекомендованной литературы. Необходимо помнить, что на лекции рассматривается не весь материал темы, а только его часть. Остальная его часть восполняется в процессе самостоятельной работы. В связи с этим работа с рекомендованной литературой обязательна. Особое внимание при этом необходимо обратить на содержание основных положений и выводов, объяснение явлений и фактов, уяснение практического приложения рассматриваемых теоретических вопросов. В процессе этой работы студент должен стремиться понять и запомнить основные положения рассматриваемого материала, примеры, поясняющие его. Заканчивать подготовку следует составлением плана (конспекта) по каждому изучаемому вопросу. Это позволяет составить концентрированное, сжатое представление по изучаемым вопросам. При необходимости следует обращаться за консультацией к преподавателю.

Методические указания и рекомендации для студентов по работе на практических занятиях

На практическом занятии студент должен быть готовым к ответу на все представленные в рабочей программе теоретические вопросы по теме занятия, проявить максимальную активность при их рассмотрении. Выступление с ответом должно строиться свободно, убедительно и аргументировано.

Преподаватель следит, чтобы выступление не сводилось к простому воспроизведению текста, не допускается чтение конспекта. При этом студент может обращаться к записям конспекта лекций и непосредственно к первоисточникам. Результат такой работы должен проявиться в способности студента свободно ответить на теоретические вопросы, его участии в коллективном обсуждении вопросов изучаемой темы, правильном выполнении практических заданий, предложенных преподавателем тестов.

Методические указания и рекомендации для студентов по организации самостоятельной работы

Для углубления, расширения и детализирования полученных знаний студентам отводятся часы на самостоятельную работу. Это может быть конспектирование и работа с книгой, документами, первоисточниками; доработка и оформление записей по лекционному материалу; проработка материала по учебникам, учебным пособиям и другим источниками информации и др. Самостоятельную работу лучше всего планомерно осуществлять весь семестр, предусматривая при этом регулярное повторение пройденного материала. Цель самостоятельной работы – закрепить полученные знания в рамках отдельных тем по дисциплине, сформировать умения и навыки по решению вопросов, составляющим содержание курса. При необходимости студент может получить индивидуальную консультацию у преподавателя.

Методические указания к выполнению лабораторных работ

Лабораторные занятия позволяют интегрировать теоретические знания и формировать практические умения и навыки студентов в процессе учебной деятельности.

Цели лабораторных занятий по дисциплине:

1. Закрепление теоретического материала путем систематического контроля за самостоятельной работой студентов;
2. Формирование умений использования теоретических знаний в процессе выполнения лабораторных работ;
3. Развитие аналитического мышления путем обобщения результатов лабораторных работ.

Структура и последовательность занятий: на первом, вводном, занятии проводится инструктаж студентов по охране труда, технике безопасности и правилам работы в лаборатории по инструкциям утвержденного образца с фиксацией результатов в журнале инструктажа. Студенты также знакомятся с основными требованиями преподавателя по выполнению учебного плана, с графиком прохождения лабораторных занятий, с графиком прохождения контрольных заданий, с основными формами отчетности по выполненным работам и заданиям.

Студентам для выполнения лабораторных работ необходима специальная лабораторная тетрадь, которая должна быть соответствующим образом подписана, простые карандаши, линейка. Для каждого занятия подготовлены методические указания по выполнению лабораторной работы.

Структура лабораторного занятия:

1. Объявление темы, цели и задач занятия.

2. Проверка теоретической подготовки студентов к лабораторному занятию.
3. Выполнение лабораторной работы.
4. Подведение итогов занятия (формулирование выводов).
5. Проверка лабораторных тетрадей.

В начале занятия называется его тема, цель и этапы проведения. По теме занятия проводится беседа, что необходимо для осознанного выполнения лабораторной работы (по контрольным вопросам). На лабораторных работах задания выполняются в соответствии с методическими указаниями. Перед уходом из лаборатории студенты должны навести порядок на рабочем месте.

# МИНОБРНАУКИ РОССИИ

федеральное государственное бюджетное образовательное учреждение высшего образования  
«Алтайский государственный университет»

## Метрология, стандартизация и сертификация рабочая программа дисциплины

Закреплена за кафедрой	<b>Кафедра техносферной безопасности и аналитической химии</b>
Направление подготовки	<b>18.03.01. Химическая технология</b>
Профиль	<b>Химическое, фармацевтическое и косметическое производство</b>
Форма обучения	<b>Очная</b>
Общая трудоемкость	<b>3 ЗЕТ</b>
Учебный план	<b>18_03_01_Химическая технология_ХФикП-2022</b>

Часов по учебному плану	108	Виды контроля по семестрам	
в том числе:		зачеты:	5
аудиторные занятия	42		
самостоятельная работа	66		

### Распределение часов по семестрам

Курс (семестр)	3 (5)		Итого	
	Неделя			
Вид занятий	УП	РПД	УП	РПД
Лекции	20	20	20	20
Практические	22	22	22	22
Сам. работа	66	66	66	66
Итого	108	108	108	108



Программу составил(и):  
*к.х.н., доцент, Лейтес Е.А.*

Рецензент(ы):  
*к.х.н., доцент, Харнутова Е.П.*

Рабочая программа дисциплины  
**Метрология, стандартизация и сертификация**

разработана в соответствии с ФГОС:  
*Федеральный государственный образовательный стандарт высшего образования - бакалавриат по направлению подготовки 18.03.01 Химическая технология (приказ Минобрнауки России от 07.08.2020 г. № 922)*

составлена на основании учебного плана:  
*18.03.01 Химическая технология*  
утвержденного учёным советом вуза от 29.10.2021 протокол № 1/1.

Рабочая программа одобрена на заседании кафедры  
**Кафедра техносферной безопасности и аналитической химии**

Протокол от 03.06.2022 г. № 11  
Срок действия программы: 2022-2023 уч. г.

Заведующий кафедрой  
*доктор хим.наук, доцент С.В. Темерев*

#### **Визирование РПД для исполнения в очередном учебном году**

Рабочая программа пересмотрена, обсуждена и одобрена для  
исполнения в 2023-2024 учебном году на заседании кафедры

**Кафедра техносферной безопасности и аналитической химии**

Протокол от 03.06.2022 г. № 11  
Заведующий кафедрой *доктор хим.наук, доцент С.В. Темерев*

## 1. Цели освоения дисциплины

1.1.	Целью дисциплины является формирование у студентов знаний, умений и навыков в области метрологии, стандартизации и сертификации для обеспечения эффективности производственной и других видов деятельности с учетом современного состояния и проблем.
------	---

## 2. Место дисциплины в структуре ООП

Цикл (раздел) ООП: Б1.О.04

## 3. Компетенции обучающегося, формируемые в результате освоения дисциплины

ОПК-4	<b>Способен обеспечивать проведение технологического процесса, использовать технические средства для контроля параметров технологического процесса, свойств сырья и готовой продукции, осуществлять изменение параметров технологического процесса при изменении свойств сырья</b>
ОПК-4.1	Знает основные принципы организации химического производства; общие закономерности химических процессов; основные методы и технические средства контроля параметров технологического процесса
ОПК-4.2	Способен проводить измерения основных химико-технологических параметров для контроля производственного процесса, свойств сырья и готовой продукции; рассчитывать основные характеристики химического процесса, выбирать рациональную схему производства заданного продукта, оценивать технологическую эффективность производства
ОПК-4.3	Способен изменять параметры технологического процесса при изменении свойств сырья с использованием прикладных программ моделирования химико-технологического оборудования и производственных процессов

**В результате освоения дисциплины обучающийся должен**

3.1.	<b>Знать:</b>
3.1.1.	законодательные и нормативные правовые акты, методические материалы по стандартизации, сертификации, метрологии и управлению качеством; правила проведения контроля, испытаний и приемки продукции; организацию и техническую базу метрологического обеспечения предприятия, правила проведения метрологической экспертизы, методы и средства поверки (калибровки) средств измерений, методики выполнения измерений; способы анализа качества продукции, порядок разработки, утверждения и внедрения технических регламентов, стандартов и другой нормативно-технической документации; системы качества, порядок их разработки, сертификации, внедрения и проведения аудита,
3.2.	<b>Уметь:</b>
3.2.1.	пользоваться методами контроля качества продукции и процессов при выполнении работ по подтверждению соответствия установленным требованиям продукции, процессов и систем качества; пользоваться методами определения точности измерений; пользоваться методами и средствами поверки (калибровки) средств измерений.
3.3.	<b>Иметь навыки и (или) опыт деятельности (владеть):</b>
3.3.1.	навыками работы с нормативной документацией по стандартизации, метрологии и сертификации; методами обработки результатов измерений в соответствии с действующими закономерностями; методами определения точности измерений;

## 4. Структура и содержание дисциплины


Код занятия	Наименование разделов и тем	Вид занятия	Семестр	Часов	Компетенции	Литература
<b>Раздел 1. Законодательная и нормативная база метрологии, стандартизации, сертификации.. Понятие нормативных документов (НД).</b>						
1.1.	Законодательная и нормативная база метрологии, стандартизации, сертификации.. Понятие нормативных документов (НД).	Лекции	5	1		Л1.1, Л2.1
1.2.	Законодательная и нормативная база метрологии, стандартизации, сертификации.. Понятие нормативных документов (НД).	Практические	5	2		Л1.1, Л2.1
<b>Раздел 2. Метрология – наука об измерениях.</b>						
2.1.	Основы метрологии	Лекции	5	1		Л1.1, Л2.1
2.2.	Классификация видов, методов измерений. Классификация средств измерений.	Сам. работа	5	4		Л1.1, Л2.1
2.3.	Классификация видов, методов измерений. Классификация средств измерений.	Практические	5	4		Л1.1, Л2.1
<b>Раздел 3. Погрешности измерений и оценка их характеристик.</b>						
3.1.	Показатели качества: точность, правильность, прецизионность, повторяемость	Лекции	5	1		Л1.1, Л2.1
3.2.	Основные этапы и источники погрешностей в химическом анализе. Погрешности измерений и оценка их характеристик.	Лекции	5	1		Л1.1, Л2.1
3.3.	Закон нормального распределения. Генеральная совокупность.	Лекции	5	1		Л1.1, Л2.1
3.4.	Применение статистических методов к малой выборке.	Лекции	5	1		Л1.1, Л2.1
3.5.	Сравнение двух средних результатов.	Лекции	5	1		Л1.1, Л2.1
3.6.	Исключение данных. Q – критерий, F и G критерий	Лекции	5	1		Л1.1, Л2.1
3.7.	Основные этапы и источники погрешностей в химическом анализе	Практические	5	4		Л1.1, Л2.1

Код занятия	Наименование разделов и тем	Вид занятия	Семестр	Часов	Компетенции	Литература
3.8.	Предел обнаружения.	Сам. работа	5	2		Л1.1, Л2.1
3.9.	Воспроизводимость, внутрилабораторная промежуточная прецизионность.	Сам. работа	5	8		Л1.1, Л2.1
3.10.	Закон нормального распределения. Генеральная совокупность.	Сам. работа	5	4		Л1.1, Л2.1
3.11.	Применение статистических методов к малой выборке.	Сам. работа	5	10		Л1.1, Л2.1
3.12.	Исключение данных. Q – критерий, F- критерий, G- критерий	Сам. работа	5	2		Л1.1, Л2.1
3.13.	Метод наименьших квадратов.	Сам. работа	5	1		Л1.1, Л2.1
3.14.	Законы сложения случайных и систематических погрешностей.	Сам. работа	5	1		Л1.1, Л2.1
3.15.	Арифметические действия с приближенными числами.	Сам. работа	5	10		Л1.1, Л2.1
3.16.	Классификация погрешностей.	Сам. работа	5	2		Л1.1, Л2.1
<b>Раздел 4. Сущность стандартизации.</b>						
4.1.	Цели стандартизации: безопасность, совместимость, взаимозаменяемость, единство измерений, качество.	Лекции	5	2		Л1.1, Л2.1
4.2.	Нормативные документы. Международная организация по стандартизации (ИСО). Государственный контроль и надзор за соблюдением требований государственных стандартов.	Лекции	5	1		Л1.1, Л2.1
4.3.	Связь унификации и стандартизации. Типизация объекта. Основные результаты деятельности по стандартизации. П	Лекции	5	2		Л1.1, Л2.1
4.4.	Стандарт. Унификация. Методы стандартизации. Стандартизация. Объекты стандартизации. Государственный стандарт.	Лекции	5	2		Л1.1, Л2.1
4.5.	Сущность стандартизации.	Лекции	5	1		Л1.1, Л2.1

Код занятия	Наименование разделов и тем	Вид занятия	Семестр	Часов	Компетенции	Литература
	Исторические основы развития стандартизации. Упорядочивающая деятельность. Объекты стандартизации – продукция, процесс, услуга.					
4.6.	Объекты стандартизации. Область стандартизации.	Практические	5	4		Л1.1, Л2.1
4.7.	Цели стандартизации: безопасность, совместимость, взаимозаменяемость, единство измерений, качество.	Сам. работа	5	2		Л1.1, Л2.1
4.8.	Нормативные документы. Международная организация по стандартизации (ИСО). Государственный контроль и надзор за соблюдением требований государственных стандартов.	Сам. работа	5	2		Л1.1, Л2.1
4.9.	Сущность стандартизации. Исторические основы развития стандартизации. Упорядочивающая деятельность. Объекты стандартизации – продукция, процесс, услуга.	Сам. работа	5	6		Л1.1, Л2.1
<b>Раздел 5. Сущность сертификации. Цели сертификации. Задачи сертификации. Обязательная сертификация. Добровольная сертификация. Роль сертификации в повышении качества продукции.</b>						
5.1.	Сущность сертификации. Цели сертификации. Задачи сертификации.	Лекции	5	1		Л1.1, Л2.1
5.2.	Сущность сертификации. Цели сертификации. Задачи сертификации. Обязательная сертификация. Добровольная сертификация. Роль сертификации в повышении качества продукции.	Практические	5	4		Л1.1, Л2.1
5.3.	Обязательная сертификация. Добровольная сертификация. Роль сертификации в повышении качества продукции.	Лекции	5	1		Л1.1, Л2.1
5.4.	Обязательная сертификация. Добровольная сертификация. Роль	Сам. работа	5	6		Л1.1, Л2.1

Код занятия	Наименование разделов и тем	Вид занятия	Семестр	Часов	Компетенции	Литература
	сертификации в повышении качества продукции.					
<b>Раздел 6. Аккредитация (процедура). Системы сертификации. Сертификат соответствия. Знак соответствия. Цели сертификации</b>						
6.1.	Аккредитация (процедура). Системы сертификации. Сертификат соответствия. Знак соответствия.	Лекции	5	2		Л1.1, Л2.1
6.2.	Аккредитация (процедура). Системы сертификации. Сертификат соответствия. Знак соответствия.	Практические	5	4		Л1.1, Л2.1
6.3.	Аккредитация (процедура). Системы сертификации. Сертификат соответствия. Знак соответствия.	Сам. работа	5	6		Л1.1, Л2.1

## 5. Фонд оценочных средств

<b>5.1. Контрольные вопросы и задания для проведения текущего контроля и промежуточной аттестации по итогам освоения дисциплины</b>
В приложении
<b>5.2. Темы письменных работ для проведения текущего контроля (эссе, рефераты, курсовые работы и др.)</b>
Не предусмотрены
<b>5.3. Фонд оценочных средств для проведения промежуточной аттестации</b>
В приложении
<b>Приложения</b>
Приложение 1.  <a href="#">ФОС20Метрология, стандартиз и сертиф_2.docx</a>

## 6. Учебно-методическое и информационное обеспечение дисциплины

<b>6.1. Рекомендуемая литература</b>				
6.1.1. Основная литература				
	<b>Авторы</b>	<b>Заглавие</b>	<b>Издательство, год</b>	<b>Эл. адрес</b>
Л1.1	В.М. Червяков, А.О. Пилягина, П.А. Галкин	Метрология, стандартизация и сертификация: учебное пособие	ФГБОУ ВПО «ТГТУ», 2015	//biblioclub.ru/index.php?page=book&id=444677
6.1.2. Дополнительная литература				
	<b>Авторы</b>	<b>Заглавие</b>	<b>Издательство, год</b>	<b>Эл. адрес</b>

Л2.1	Сергеев А.Г., Терегеря В.В.	Метрология, стандартизация и сертификация в 2 ч. Часть 2. Стандартизация и сертификация:/- 3-е изд.- ,/- : Учебник и практикум	М. : Издательство Юрайт, 2018	<a href="https://biblio-online.ru/book/4573F340-3BC9-4076-B475-99681B96A072/metrologiya-standardizaciya-i-sertifikaciya-v-2-ch-chast-2-standartizaciya-i-sertifikaciya">https://biblio-online.ru/book/4573F340-3BC9-4076-B475-99681B96A072/metrologiya-standardizaciya-i-sertifikaciya-v-2-ch-chast-2-standartizaciya-i-sertifikaciya</a>
------	--------------------------------	---	----------------------------------	---

### 6.2. Перечень ресурсов информационно-телекоммуникационной сети "Интернет"

	Название	Эл. адрес
Э1	Таренко, Б.И. Метрология, взаимозаменяемость, стандартизация и сертификация : тексты лекций / Б.И. Таренко, Р.А. Усманов ; Министерство образования и науки Российской Федерации, Государственное образовательное учреждение высшего профессионального образования «Казанский государственный технологический университет». - Казань : КНИТУ, 2011. - 222 с.	URL: //biblioclub.ru/index.php?page=book&id=258595
Э2	Метрология, стандартизация и сертификация	<a href="https://portal.edu.asu.ru/course/view.php?id=1074">https://portal.edu.asu.ru/course/view.php?id=1074</a>

### 6.3. Перечень программного обеспечения

Microsoft Office 10 (Office 2010 Professional, № 49464762 от 14.12.2011;  
Adobe Reader  
[https://www.images2.adobe.com/content/dam/acom/en/legal/servicetou/Acrobat\\_com\\_Additional\\_TOU-en\\_US-20140618\\_1200.pdf](https://www.images2.adobe.com/content/dam/acom/en/legal/servicetou/Acrobat_com_Additional_TOU-en_US-20140618_1200.pdf);  
7-Zip <https://www.7-zip.org/license.txt>;  
Windows 10 Pro (Майкрософт (Microsoft Corporation), 2019. Код продукта: 00330-53093-09223-ААОЕМ.

### 6.4. Перечень информационных справочных систем

Информационная справочная система:

СПС КонсультантПлюс (инсталлированный ресурс АлтГУ или <http://www.consultant.ru/>).

Профессиональные базы данных:

1. Электронная база данных «Scopus» (<http://www.scopus.com>);
2. Электронная библиотечная система Алтайского государственного университета (<http://elibrary.asu.ru/>);
3. Научная электронная библиотека elibrary (<http://elibrary.ru>)

## 7. Материально-техническое обеспечение дисциплины

Аудитория	Назначение	Оборудование
Помещение для самостоятельной работы	помещение для самостоятельной работы обучающихся	Компьютеры, ноутбуки с подключением к информационно-телекоммуникационной сети «Интернет», доступом в электронную информационно-образовательную среду АлтГУ
Учебная аудитория	для проведения занятий всех видов (дисциплинарной, междисциплинарной и модульной подготовки), групповых и индивидуальных консультаций, текущего контроля и промежуточной	Стандартное оборудование (учебная мебель для обучающихся, рабочее место преподавателя, доска, мультимедийное оборудование стационарное или переносное)

Аудитория	Назначение	Оборудование
	аттестации, курсового проекта (работы), проведения практики	
519М	электронный читальный зал с доступом к ресурсам «ПРЕЗИДЕНТСКОЙ БИБЛИОТЕКИ имени Б.Н. Ельцина» - помещение для самостоятельной работы	Учебная мебель на 46 посадочных мест; 1 Флипчарт; компьютеры; ноутбуки с подключением к информационно-телекоммуникационной сети "Интернет" и доступом в электронную информационно-образовательную среду; стационарный проектор: марка Panasonic, модель PT-ST10E; стационарный экран: марка Projecta, модель 10200123; система видеоконференцсвязи Cisco Telepresence C20; конгресс система Bosch DCN Next Generation; 8 ЖК-панелей
521К	лаборатория инженерно-технических систем защиты техносферы - учебная аудитория для проведения занятий лекционного типа; занятий семинарского типа (лабораторных и(или) практических); проведения групповых и индивидуальных консультаций, текущего контроля и промежуточной аттестации	Учебная мебель на 20 посадочных мест; рабочее место преподавателя; стол весовой; сыло лабораторный; доска меловая 1шт.; сейф для хранения приборов; шкафы для хранения оборудования, лабораторной посуды и материалов; медицинская кушетка; стационарный экран: - 1 единица; тонометры, манекен-тренажер для реанимационных мероприятий, aspirator для отбора проб воздуха АПВ-4-12/220В-40; дозиметр ДБГ-06Т; измеритель длины лазерный PLR; люксметр ТКА-ПКМлюксметр+УФ-Радиометр; печь муфельная SNOL; пирометр Самоцвет C500; универсальный учебный комплекс для мониторинга водной/воздушной среды на базе AsusX51RL.

## 8. Методические указания для обучающихся по освоению дисциплины

Методические указания и рекомендации для студентов по подготовке к лекционным занятиям

Подготовка к лекциям осуществляется студентами в рамках самостоятельной работы по курсу. Она предусматривает работу с книгами, документами, первоисточниками; проработку материала лекции по рекомендованным учебникам, учебным пособиям и другим источниками информации с целью углубления знаний по данной теме.

В ходе лекционных занятий по дисциплине необходимо вести конспектирование учебного материала. Конспектирование лекций – сложный вид вузовской аудиторной работы, предполагающий интенсивную умственную деятельность студента. В процессе конспектирования не следует записывать дословно всю лекцию. Целесообразно вначале понять основную мысль, излагаемую преподавателем, а затем записать ее. Желательно запись осуществлять, оставляя поля, на которых позднее, при самостоятельной работе с конспектом, можно сделать дополнительные записи, отметить непонятные места. Конспект лекции лучше подразделять на пункты. Этому в большой степени будут способствовать вопросы плана лекции, предложенные преподавателем. Следует обращать внимание на акценты, выводы, которые делает преподаватель, отмечая наиболее важные моменты в лекционном материале замечаниями «важно», «нужно запомнить» и т.п. Можно делать это и с помощью разноцветных маркеров, подчеркивая термины и определения. Целесообразно разработать собственную систему сокращений, аббревиатур и символов общераспространенных слов и выражений, специальных терминов. Работа над конспектом лекции по дисциплине не заканчивается в лекционной аудитории, а продолжается студентом дома, при этом обучающийся повторяет содержание лекционного материала, знакомится с рекомендованной литературой, делает себе пометки в тексте лекции, продолжает конспект. Работая над конспектом лекций, всегда необходимо использовать литературу, которую рекомендовал преподаватель. Именно такая серьезная, кропотливая работа с лекционным материалом позволит глубоко овладеть материалом по дисциплине. При подготовке к лекции рекомендуется:

1. Просмотреть записи предшествующей лекции и восстановить в памяти ранее изученный материал;



2. Полезно просмотреть и предстоящий материал будущей лекции;
3. Если задана самостоятельная проработка отдельных фрагментов темы прошлой лекции, то ее надо выполнить не откладывая;
4. Психологически настроиться на лекцию.

Методические указания к практическим (семинарским) занятиям

Цель практических занятий, проводимых по дисциплине, - углубление и закрепление теоретических знаний, полученных на лекциях и в процессе самостоятельного изучения материала, а также совершенствование практических навыков по дисциплине. Необходимо ознакомиться с заданием к практическому занятию; определить примерный объем работы по подготовке к ним; выделить вопросы, упражнения и задачи, ответы на которые или выполнение и решение без предварительной подготовки не представляются возможными; ознакомиться с перечнем рекомендуемой литературы и Интернет-ресурсов. При ответах на вопросы и выполнении заданий необходимо внимательно прочитать текст и попытаться дать аргументированное объяснение с обязательной ссылкой. Порядок ответов может быть различным: либо вначале делается вывод, а затем приводятся аргументы, либо дается развернутая аргументация принятого решения, на основании которой предлагается ответ. Возможны и несколько вариантов ответов. При подготовке к занятиям обучаемые могут пользоваться техническими средствами обучения и дидактическими материалами (схемами и др.), которыми располагает учебное заведение. Эти же средства могут быть использованы и на занятиях для лучшего закрепления учебного материала или подтверждения правильности ответов на поставленные вопросы.

Готовясь к практическому занятию, студенты должны: познакомиться с рекомендованной литературой; рассмотреть различные точки зрения по рассматриваемым вопросам (заданиям); выделить проблемные области; сформулировать собственную точку зрения; познакомиться со способами решения расчетных (практических) задач по теме семинара; предусмотреть спорные моменты и сформулировать дискуссионные вопросы. Выступление студента должно соответствовать требованиям логики. Четкое вычленение излагаемой проблемы, ее точная формулировка, неукоснительная последовательность аргументации именно данной проблемы, без неоправданных отступлений от нее в процессе обоснования, безусловная доказательность, непротиворечивость и полнота аргументации, правильное и содержательное использование понятий и терминов.

Методические указания к зачету

Подготовка к зачету способствует закреплению, углублению и обобщению знаний, получаемых, в процессе обучения, а также применению их к решению практических задач. Готовясь к зачету, студент ликвидирует имеющиеся пробелы в знаниях, углубляет, систематизирует и упорядочивает свои знания. На зачете студент демонстрирует то, что он приобрел в процессе обучения по конкретной учебной дисциплине.

Требования к организации подготовки к зачету те же, что и при занятиях в течение семестра, но соблюдаться они должны более строго. Вначале следует просмотреть весь материал по сдаваемой дисциплине, отметить для себя трудные вопросы. Обязательно в них разобраться. В заключение еще раз целесообразно повторить основные положения, используя при этом листы опорных сигналов.

Систематическая подготовка к занятиям в течение семестра позволит использовать время экзаменационной сессии для систематизации знаний.

# МИНОБРНАУКИ РОССИИ

федеральное государственное бюджетное образовательное учреждение высшего образования  
«Алтайский государственный университет»

## Надежность технических систем и техногенный риск

рабочая программа дисциплины

Закреплена за кафедрой	<b>Кафедра информационной безопасности</b>
Направление подготовки	<b>18.03.01. Химическая технология</b>
Профиль	<b>Химическое, фармацевтическое и косметическое производство</b>
Форма обучения	<b>Очная</b>
Общая трудоемкость	<b>3 ЗЕТ</b>
Учебный план	<b>18_03_01_Химическая технология_ХФикП-2022</b>

Часов по учебному плану	108	Виды контроля по семестрам	
в том числе:		зачеты:	5
аудиторные занятия	38		
самостоятельная работа	70		

### Распределение часов по семестрам

Курс (семестр)	3 (5)		Итого	
	Неделя			
Вид занятий	УП	РПД	УП	РПД
Лекции	18	18	18	18
Практические	20	20	20	20
Сам. работа	70	70	70	70
Итого	108	108	108	108

Программу составил(и):  
*д.ф.м.н., Профессор, Минакова Н.Н.*

Рецензент(ы):  
*к.ф.м.н., Доцент, Рудер Д.Д.*

Рабочая программа дисциплины  
**Надежность технических систем и техногенный риск**

разработана в соответствии с ФГОС:  
*Федеральный государственный образовательный стандарт высшего образования - бакалавриат по направлению подготовки 18.03.01 Химическая технология (приказ Минобрнауки России от 07.08.2020 г. № 922)*

составлена на основании учебного плана:  
*18.03.01 Химическая технология*  
утвержденного учёным советом вуза от 29.10.2021 протокол № 1/1.

Рабочая программа одобрена на заседании кафедры  
**Кафедра информационной безопасности**

Протокол от 28.06.2022 г. № 12-2021/22  
Срок действия программы: 2022-2023 уч. г.

Заведующий кафедрой  
*д.ф.-м.н., Поляков В.В., профессор*

#### **Визирование РПД для исполнения в очередном учебном году**

Рабочая программа пересмотрена, обсуждена и одобрена для  
исполнения в 2023-2024 учебном году на заседании кафедры

**Кафедра информационной безопасности**

Протокол от 28.06.2022 г. № 12-2021/22  
Заведующий кафедрой *д.ф.-м.н., Поляков В.В., профессор*

## 1. Цели освоения дисциплины

1.1.	1) оценивать надежность технических систем (показатели и методы их расчета); 2) прогнозировать надежность технических систем; 3) оценивать и прогнозировать технические риски;
------	--

## 2. Место дисциплины в структуре ООП

Цикл (раздел) ООП: Б1.О.04

## 3. Компетенции обучающегося, формируемые в результате освоения дисциплины

<b>ОПК-3</b>	<b>Способен осуществлять профессиональную деятельность с учетом законодательства Российской Федерации, в том числе в области экономики и экологии</b>
ОПК-3.1	Знает законодательством Российской Федерации, в том числе в области экономики и экологии
ОПК-3.2	Умеет анализировать, сравнивать и контролировать этапы химических технологических процессов на основе норм и правил, существующих на территории Российской Федерации, в том числе с учетом экономических затрат и защиты окружающей среды

**В результате освоения дисциплины обучающийся должен**

3.1.	<b>Знать:</b>
3.1.1.	Взаимосвязь понятия надежности технических систем с безопасностью человека и окружающей среды для корректного планирования и реализации работ по решению практических задач обеспечения надежности технических систем.
3.2.	<b>Уметь:</b>
3.2.1.	Выбирать способы повышения надежности технических систем в зависимости от конкретных условий, готовить задания для групп и отдельных исполнителей для реализации работ по обеспечению надежности технических систем, разрабатывать систему основных действий для минимизации техногенных рисков.
3.3.	<b>Иметь навыки и (или) опыт деятельности (владеть):</b>
3.3.1.	Организационными основами повышения надежности технических систем, основами экспертных оценок, навыками разработки структуры декларации промышленной безопасности (программы обеспечения надежности технических систем) как рискоориентированных мероприятий, направленных на минимизацию возможных последствий реализации техногенных рисков.

## 4. Структура и содержание дисциплины

Код занятия	Наименование разделов и тем	Вид занятия	Семестр	Часов	Компетенции	Литература
<b>Раздел 1. Введение Математический аппарат анализа надежности и техногенного риска</b>						
1.1.	Содержание предмета, его цели и задачи. Проблема анализа надежности и техногенного риска систем типа человек - машина - среда. Данные по частоте и	Лекции	5	2	ОПК-3.1, ОПК-3.2	Л1.1, Л2.1

Код занятия	Наименование разделов и тем	Вид занятия	Семестр	Часов	Компетенции	Литература
	<p>числу аварий, несчастных случаев и техногенных катастроф. Частота и число природных катастрофических событий. Ущерб, причиняемый техногенными и природными катастрофами. Задачи, возникающие перед специалистами рассматриваемого направления. Элементы теории вероятностей и математической статистики для исследования надежности и техногенных рисков. Вероятность как математическое понятие. Вероятностные законы распределения. Методы математической обработки экспериментальных данных технических систем и показателей надежности. Методы оптимизации параметров надежности технических систем. Статистическая оценка законов распределения в задачах надежности. Генеральная совокупность, выбор из генеральной совокупности, статистические оценки. Определение неизвестных параметров распределения. Проверка гипотез с использованием распространенных математических пакетов.</p>					
1.2.	<p>Содержание предмета, его цели и задачи. Проблема анализа надежности и техногенного риска систем типа человек - машина - среда. Данные по частоте и числу аварий, несчастных случаев и техногенных катастроф. Частота и число природных катастрофических событий. Ущерб, причиняемый техногенными и природными катастрофами. Задачи, возникающие перед специалистами рассматриваемого направления. Элементы теории вероятностей и</p>	Практические	5	4	ОПК-3.1, ОПК-3.2	Л1.1, Л2.1

Код занятия	Наименование разделов и тем	Вид занятия	Семестр	Часов	Компетенции	Литература
	<p>математической статистики для исследования надежности и техногенных рисков. Вероятность как математическое понятие. Вероятностные законы распределения. Методы математической обработки экспериментальных данных технических систем и показателей надежности. Методы оптимизации параметров надежности технических систем. Статистическая оценка законов распределения в задачах надежности. Генеральная совокупность, выбор из генеральной совокупности, статистические оценки. Определение неизвестных параметров распределения. Проверка гипотез с использованием распространенных математических пакетов.</p>					
<b>Раздел 2. Основные понятия и показатели надежности технических систем</b>						
2.1.	<p>Основные характеристики надежности. Понятия, термины и определения в области надежности. Надежность и целевые аспекты человеческой деятельности. Надежность как фактор обеспечения безопасности, экологичности, конкурентоспособности, экономичности технологических производств. Термины и определения: надежность, безотказность, долговечность, ремонтпригодность, сохраняемость, отказ, предельное состояние и др. Единичные показатели надежности: показатели безотказности, показатели долговечности, показатели ремонтпригодности. Показатели безотказности: вероятность безотказной работы, интенсивность отказов, средняя наработка</p>	Практические	5	2	ОПК-3.1, ОПК-3.2	Л1.1, Л2.1

Код занятия	Наименование разделов и тем	Вид занятия	Семестр	Часов	Компетенции	Литература
	до отказа; преимущества и недостатки, особенности применения, способы определения показателей. Основные понятия теории надежности объектов с восстановлением. Потоки отказов. Показатели безотказности, ремонтируемости, долговечности. Комплексные показатели надежности; коэффициент готовности, коэффициент технического использования. Структура нормативно-технической документации по надежности. Наде					
2.2.	1. Исследование надежности и риска нерезервированной технической системы 2. Исследование свойств структурно-резервированных систем при общем резервировании с постоянно включенным резервом 3. Исследование свойств структурно-резервированных систем при общем резервировании замещением 4. Количественная оценка надежности и риска восстанавливаемой нерезервированной системы 5. Исследование надежности и риска восстанавливаемой резервированной системы	Практические	5	2	ОПК-3.1, ОПК-3.2	Л1.1, Л2.1
2.3.	Основные характеристики надежности. Понятия, термины и определения в области надежности. Надежность и целевые аспекты человеческой деятельности. Надежность как фактор обеспечения безопасности, экологичности, конкурентоспособности, экономичности технологических производств. Термины и определения: надежность, безотказность, долговечность,	Лекции	5	2	ОПК-3.1, ОПК-3.2	Л1.1, Л2.1

Код занятия	Наименование разделов и тем	Вид занятия	Семестр	Часов	Компетенции	Литература
	ремонтпригодность, сохраняемость, отказ, предельное состояние и др. Единичные показатели надежности: показатели безотказности, показатели долговечности, показатели ремонтпригодности. Показатели безотказности: вероятность безотказной работы, интенсивность отказов, средняя наработка до отказа; преимущества и недостатки, особенности применения, способы определения показателей. Основные понятия теории надежности объектов с восстановлением. Потoki отказов. Показатели безотказности, ремонтируемости, долговечности. Комплексные показатели надежности; коэффициент готовности, коэффициент технического использования. Структура нормативно-технической документации по надежности. Наде					
2.4.	Основные понятия теории надежности объектов с восстановлением. Потoki отказов. Показатели безотказности, ремонтируемости, долговечности. Комплексные показатели надежности; коэффициент готовности, коэффициент технического использования. Структура нормативно-технической документации по надежности.	Сам. работа	5	7	ОПК-3.1, ОПК-3.2	
<b>Раздел 3. Методы обеспечения надежности технических систем. (6 часов)</b>						
3.1.	Обеспечение надежности технических систем на основе испытаний элементов конструкций технических систем. Концепция создания сложных технических систем. Методы повышения надежности сложных систем. Резервирование	Практические	5	2	ОПК-3.1, ОПК-3.2	Л1.1, Л2.1



Код занятия	Наименование разделов и тем	Вид занятия	Семестр	Часов	Компетенции	Литература
	<p>элементов и технических систем: постоянное резервирование, резервирование замещением и т.д. Достоинства и недостатки различных способов резервирования. Надежность технических систем и методы ее оценки по результатам эксплуатации элементов конструкций технических систем. Оценка надежности элементов системы статистическими методами (по результатам испытаний). Методы создания программ испытаний сложных технических систем на основе статистических данных и последовательного анализа. Планирование испытаний на надежность. Виды испытаний. Методы однократной и двухкратной выборки. Перспективные методы повышения надежности и безопасности технических систем; автоматическая перестройка структуры, самоорганизация, самовосстановление, использование интеллектуальных ЭВМ в управлении надежностью и безопасностью.</p>					
3.2.	1. Определение показателей надежности элементов по экспериментальным данным.	Лекции	5	2	ОПК-3.1, ОПК-3.2	Л2.1
3.3.	Обеспечение надежности технических систем на основе испытаний элементов конструкций технических систем. Концепция создания сложных технических систем. Методы повышения надежности сложных систем. Резервирование элементов и технических систем: постоянное резервирование, резервирование замещением и т.д. Достоинства и	Сам. работа	5	18	ОПК-3.1, ОПК-3.2	Л1.1, Л2.1

Код занятия	Наименование разделов и тем	Вид занятия	Семестр	Часов	Компетенции	Литература
	<p>недостатки различных способов резервирования. Надежность технических систем и методы ее оценки по результатам эксплуатации элементов конструкций технических систем. Оценка надежности элементов системы статистическими методами (по результатам испытаний). Методы создания программ испытаний сложных технических систем на основе статистических данных и последовательного анализа. Планирование испытаний на надежность. Виды испытаний. Методы однократной и двухкратной выборки. Перспективные методы повышения надежности и безопасности технических систем; автоматическая перестройка структуры, самоорганизация, самовосстановление, использование интеллектуальных ЭВМ в управлении надежностью и безопасностью.</p>					
<b>Раздел 4. Расчетные методы оценки надежности технических систем</b>						
4.1.	<p>Определение надежности технических систем по характеристикам надежности входящих в них элементов. Надежность систем с последовательным соединением элементов. Методы расчета показателей надежности резервированных систем Краткий обзор методов оценки надежности технических систем: расчетный, аналогов, экспериментальный, схемно-функциональный, метод структурных схем, метод логических схем, моделирование по схеме случайных Марковских процессов, метод физического моделирования</p>	Лекции	5	2	ОПК-3.1, ОПК-3.2	Л1.1, Л2.1

Код занятия	Наименование разделов и тем	Вид занятия	Семестр	Часов	Компетенции	Литература
	и т.д.					
4.2.	1. Применение дерева отказов для оценки надежности системы	Практические	5	2	ОПК-3.1, ОПК-3.2	Л1.1, Л2.1
4.3.	Определение надежности технических систем по характеристикам надежности входящих в них элементов. Надежность систем с последовательным соединением элементов. Методы расчета показателей надежности резервированных систем Краткий обзор методов оценки надежности технических систем: расчетный, аналогов, экспериментальный, схемно-функциональный, метод структурных схем, метод логических схем, моделирование по схеме случайных Марковских процессов, метод физического моделирования и т.д.	Сам. работа	5	10	ОПК-3.1, ОПК-3.2	Л1.1, Л2.1

**Раздел 5. Организационные технические мероприятия по обеспечению надежности.  
Законодательная основа**

5.1.	Структура нормативно-технической документации по надежности. Программы по обеспечению надежности. Организационно-методические вопросы обеспечения надежности. Законодательное закрепление требований надежности. Закон «О техническом регулировании». Надежность как характеристика качества продукции. Надежность как объект международной стандартизации. Общетехнические международные стандарты по надежности.	Лекции	5	6	ОПК-3.1, ОПК-3.2	Л1.1, Л2.1
5.2.	1. Применение сценарного подхода оценки рисков (для предприятий (цехов), заданных преподавателем).	Практические	5	2	ОПК-3.1, ОПК-3.2	Л1.1, Л2.1

Код занятия	Наименование разделов и тем	Вид занятия	Семестр	Часов	Компетенции	Литература
5.3.	Структура нормативно-технической документации по надежности. Программы по обеспечению надежности. Организационно-методические вопросы обеспечения надежности. Законодательное закрепление требований надежности. Закон «О техническом регулировании». Надежность как характеристика качества продукции. Надежность как объект международной стандартизации. Общетехнические международные стандарты по надежности.	Сам. работа	5	15	ОПК-3.1, ОПК-3.2	Л1.1, Л2.1

**Раздел 6. Техногенный риск и его анализ Анализ концепции приемлемого риска. Управление риском.**

6.1.	Общие понятия в связи с риском. Риск. Различные формулировки и определения. Риск, связанный с техникой. Индивидуальный риск, коллективный риск. Статистические данные по риску. Классификация рисков. Риск и безопасность. Условие безопасности. Значения допустимого риска. Подход к анализу риска при наличии опасных факторов. Подход к анализу риска при наличии вредных факторов. Современные аспекты риска: философия риска, психология риска, тенденции. Авария и катастрофы: основные источники, классификация, статистика. Причины аварийности на производстве. Методики изучения риска. Теории и модели происхождения и развития несчастных случаев, аварий, катастроф. Организационно-техническая документация и законодательная основа в системе обеспечения безопасности:	Практические	5	6	ОПК-3.1, ОПК-3.2	Л1.1, Л2.1, Л2.2
------	--	--------------	---	---	------------------	------------------

Код занятия	Наименование разделов и тем	Вид занятия	Семестр	Часов	Компетенции	Литература
	государственное регулирование, контроль и надзор, экономическое регулирование, страхование рисков, паспорта риска, закон «О промышленной безопасности опасных производственных объектов». Ограничение современной теории надежности и риска. Разработка нестатистичес					
6.2.	1. Составление программы по обеспечению надежности (для предприятий (цехов), заданных преподавателем).	Лекции	5	2	ОПК-3.1, ОПК-3.2	Л1.1, Л2.1
6.3.	Общие понятия в связи с риском. Риск. Различные формулировки и определения. Риск, связанный с техникой. Индивидуальный риск, коллективный риск. Статистические данные по риску. Классификация рисков. Риск и безопасность. Условие безопасности. Значения допустимого риска. Подход к анализу риска при наличии опасных факторов. Подход к анализу риска при наличии вредных факторов. Современные аспекты риска: философия риска, психология риска, тенденции. Авария и катастрофы: основные источники, классификация, статистика. Причины аварийности на производстве. Методики изучения риска. Теории и модели происхождения и развития несчастных случаев, аварий, катастроф. Организационно-техническая документами и законодательная основа в системе обеспечения безопасности: государственное регулирование, контроль и надзор, экономическое регулирование, страхование рисков, паспорта риска, закон «О промышленной безопасности опасных	Лекции	5	2	ОПК-3.1, ОПК-3.2	Л1.1, Л2.1

Код занятия	Наименование разделов и тем	Вид занятия	Семестр	Часов	Компетенции	Литература
	производственных объектов». Ограничение современной теории надежности и риска. Разработка нестатистичес					
6.4.	Техногенный риск и его анализ Анализ концепции приемлемого риска. Управление риском.	Сам. работа	5	20	ОПК-3.1, ОПК-3.2	

## 5. Фонд оценочных средств

5.1. Контрольные вопросы и задания для проведения текущего контроля и промежуточной аттестации по итогам освоения дисциплины
<p>Вопрос 1 Правильно ли утверждение аббревиатура ПОН расшифровывается как Программа обеспечения надежности а) да б) нет Ответ а</p> <p>Вопрос 2 Правильно ли утверждение аббревиатура ПОН расшифровывается как Паспорт обеспечения надежности а) да б) нет Ответ б</p> <p>Вопрос 3 Правильно ли утверждение аббревиатура ПОН расшифровывается как Паспорт обеспечения отказов а) да б) нет Ответ б</p> <p>Вопрос 4 Правильно ли утверждение Поворотные пункты развития, подчеркивая ситуацию выбора, возможность нескольких вариантов дальнейшего хода событий, потерю устойчивости предшествующего состояния – это биуркация а) да б) нет Ответ а</p> <p>Вопрос 5 Правильно ли утверждение Правовое регулирование отношений в области установления применения и исполнения требований к продукции, процессам производства, перевозки и тд. – это инженерное регулирование а) да б) нет Ответ б</p> <p>Вопрос 6 Правильно ли утверждение Правовое регулирование отношений в области установления применения и исполнения требований к продукции, процессам производства, перевозки и тд. – это техническое регулирование а) да б) нет Ответ а</p> <p>Вопрос 7 Правильно ли утверждение Крупная производственная или транспортная авария, повлекшая за собой человеческие жертвы, значительный материальный ущерб и другие тяжелые последствия, называется катастрофа</p>

а) да

б) нет

Ответ а

Вопрос 8

Правильно ли утверждение

Надежность есть свойство объекта сохранять во времени в установленных пределах все параметры, обеспечивающие выполнение требуемых функций в заданных условиях эксплуатации;

а) да

б) нет

Ответ а

Вопрос 9

Правильно ли утверждение

Документ, в котором отражены характер и масштабы опасности на соответствующем объекте, а также выработанные мероприятия по обеспечению промышленной безопасности и готовности к действиям по предупреждению этих ситуаций и ликвидации их последствий - - Нормативно-правовой документ промышленной безопасности

а) да

б) нет

Ответ б

Вопрос 10

Правильно ли утверждение

Документ, в котором отражены характер и масштабы опасности на соответствующем объекте, а также выработанные мероприятия по обеспечению промышленной безопасности и готовности к действиям по предупреждению этих ситуаций и ликвидации их последствий - - декларация промышленной безопасности

а) да

б) нет

Ответ а

Вопрос 11

Множество элементов, находящихся в отношениях и связях друг с другом, которое образует определённую целостность, называются...

а) система

б) Режим

в) Порядок

Ответ а

Вопрос 12

Часть системы предназначенная для выполнения определенных функций:

а) Элемент

в) Устройство

в) Схема

г) Секция

Ответ а

Вопрос 13

Какое состояние машины будет определяться как исчерпание ресурса?

а) Неисправное состояние;

б) Неработоспособное состояние;

в) Поврежденное состояние;

г) предельное состояние

Ответ г

Вопрос 14

Правильно ли утверждение

Результат взаимодействия элементов в системе и система в целом, при котором может быть создано опасное состояние, называется - Опасный элемент

а) да

б) нет

Ответ б

Вопрос 15

Правильно ли утверждение

Результат взаимодействия элементов в системе и система в целом, при котором может быть создано опасное состояние, называется - опасные условия

а) да

б) нет

Ответ а
<b>5.2. Темы письменных работ для проведения текущего контроля (эссе, рефераты, курсовые работы и др.)</b>
не требуется
<b>5.3. Фонд оценочных средств для проведения промежуточной аттестации</b>
1 Как связаны химическая технология и надежность технических систем 2 Что изучает наука о надежности? 3 Суть закона о промышленной безопасности 4 Суть закона о техническом регулировании 5. Что такое технический регламент 6. Что такое техническое регулирование? 7 Что относится к мерам технического регулирования? 8. Технический регламент разрабатывается для всех технических объектов? 9. Кто осуществляет техническое регулирование? 10. Что является объектом технического регулирования? 11 Что является основной целью данного технического регламента? 12 Какие существуют виды технических регламентов? 13 В чем заключается сущность технического регулирования? 14. Что является основной целью промышленной безопасности? 15. Что понимается под требованиями промышленной безопасности? 16. Что проверяет промышленная безопасность? 17. Каким образом обеспечивается промышленная безопасность? 18. В каком документе промышленной безопасности? 20. Что подлежит обязательной экспертизе промышленной безопасности

## 6. Учебно-методическое и информационное обеспечение дисциплины

<b>6.1. Рекомендуемая литература</b>				
6.1.1. Основная литература				
	<b>Авторы</b>	<b>Заглавие</b>	<b>Издательство, год</b>	<b>Эл. адрес</b>
Л1.1	Шишмарёв, В. Ю.	Надежность технических систем: учебник для вузов: Гриф УМО ВО	М. : Издательство Юрайт, 2022	<a href="https://urait.ru/bcode/493101">https://urait.ru/bcode/493101</a>
6.1.2. Дополнительная литература				
	<b>Авторы</b>	<b>Заглавие</b>	<b>Издательство, год</b>	<b>Эл. адрес</b>
Л2.1	Тимошенко С.П., Симонов Б.М., Горошко В.Н.	НАДЕЖНОСТЬ ТЕХНИЧЕСКИХ СИСТЕМ И ТЕХНОГЕННЫЙ РИСК. Учебник и практикум для бакалавриата и магистратуры: Гриф УМО ВО	М.:Издательство Юрайт, 2018	<a href="https://biblio-online.ru/book/12404CE1-244C-4C0F-8F1C-F2402B109248">https://biblio-online.ru/book/12404CE1-244C-4C0F-8F1C-F2402B109248</a>
Л2.2	Минакова Н.Н.	надежность технических систем:	,	<a href="https://portal.edu.asu.ru/course/view.php?id=2770">https://portal.edu.asu.ru/course/view.php?id=2770</a>
<b>6.2. Перечень ресурсов информационно-телекоммуникационной сети "Интернет"</b>				
	<b>Название</b>			<b>Эл. адрес</b>



Э1	Курс на образовательном портале	<a href="https://portal.edu.asu.ru/course/view.php?id=2770">https://portal.edu.asu.ru/course/view.php?id=2770</a>
Э2	Российская национальная библиотека.	<a href="http://www.nlr.ru">www.nlr.ru</a>
Э3	Национальная электронная библиотека.	<a href="http://www.nns.ru">www.nns.ru</a>
Э4	Российская государственная библиотека.	<a href="http://www.rsl.ru">www.rsl.ru</a>
Э5	Учебный центр компьютерных технологий «Микроинформ».	<a href="http://www.microinform.ru">www.microinform.ru</a>
Э6	Центр компьютерного обучения МГТУ им. Н.Э.Баумана.	<a href="http://www.tests.specialist.ru">www.tests.specialist.ru</a>
Э7	Образовательный сайт	<a href="http://www.intuit.ru">www.intuit.ru</a>
Э8	Библиотека учебной и методической литературы	<a href="http://www.window.edu.ru">www.window.edu.ru</a>
Э9	Журнал «Открытые системы»	<a href="http://www.osp.ru">www.osp.ru</a>
Э10	Библиотека учебной и методической литературы	<a href="http://www.ihtika.lib.ru">www.ihtika.lib.ru</a>
Э11	Курс на Moodle "Надежность технических систем и техногенный риск"	<a href="https://portal.edu.asu.ru/course/view.php?id=2770">https://portal.edu.asu.ru/course/view.php?id=2770</a>

### 6.3. Перечень программного обеспечения

Антивирус Касперского Security RE 1500-2499 SN: 17E0-180619-066044 890-369 (до 2022);  
 Microsoft Windows 7 (Windows 7 Professional, № 61848418 от 24.04.2013);  
 3D Canvas <http://amabilis.com/products/>;  
 Blender <https://www.blender.org/about/license/>;  
 7-Zip <http://www.7-zip.org/license.txt>;  
 Acrobat Reader  
[http://www.images.adobe.com/content/dam/Adobe/en/legal/servicetou/Acrobat\\_com\\_Additional\\_TOU-en\\_US-20140618\\_1200.pdf](http://www.images.adobe.com/content/dam/Adobe/en/legal/servicetou/Acrobat_com_Additional_TOU-en_US-20140618_1200.pdf);  
 Chrome <http://www.chromium.org/chromium-os/licenses>;  
 Библиотека MPICH2 <http://www.mpich.org/downloads/>;  
 Компас график LT 5.9 [http://download.ascon.ru/public/Kompas-3D\\_LT\\_V12/License\\_LT\\_ru\\_2012.pdf](http://download.ascon.ru/public/Kompas-3D_LT_V12/License_LT_ru_2012.pdf);  
 DjVu reader <http://djvureader.org/>;  
 Smart Notebook <http://www.whiteboardblog.co.uk/2010/12/smart-notebook-licence-and-activation/>;  
 QTEPLOT <http://www.qtiplot.com/doc/manual-en/index.html>;  
 NETBEANS <https://netbeans.org/about/legal/index.html>;  
 CMAP TOOLS <https://cmap.ihmc.us/donate/>;  
 Пакет статистического анализа R с Cairo, ggplot2, ggvis, pcaPP, pls, robustbase, rrcovHD, tidyr, UsingR  
<http://www.r-project.org/>.

### 6.4. Перечень информационных справочных систем

Информационная справочная система:  
 СПС КонсультантПлюс (инсталлированный ресурс АлтГУ или <http://www.consultant.ru/>).  
 Профессиональные базы данных:  
 1. Электронная база данных «Scopus» (<http://www.scopus.com>);  
 2. Электронная библиотечная система Алтайского государственного университета (<http://elibrary.asu.ru/>);  
 3. Научная электронная библиотека elibrary (<http://elibrary.ru>)

## 7. Материально-техническое обеспечение дисциплины

Аудитория	Назначение	Оборудование
404К	лаборатория информационных технологий - компьютерный класс - учебная аудитория	Учебная мебель на 13 посадочных мест; рабочее место преподавателя;

Аудитория	Назначение	Оборудование
	для проведения занятий семинарского типа (лабораторных и(или) практических); проведения групповых и индивидуальных консультаций, текущего контроля и промежуточной аттестации	доска маркерная - 1 шт.; компьютеры: марка DEPO модель Neos 260 - 13 единиц
Учебная аудитория	для проведения занятий лекционного типа, занятий семинарского типа (лабораторных и(или) практических), групповых и индивидуальных консультаций, текущего контроля и промежуточной аттестации, курсового проектирования (выполнения курсовых работ), проведения практик	Стандартное оборудование (учебная мебель для обучающихся, рабочее место преподавателя, доска)
Учебная аудитория	для проведения занятий лекционного типа, занятий семинарского типа (лабораторных и(или) практических), групповых и индивидуальных консультаций, текущего контроля и промежуточной аттестации, курсового проектирования (выполнения курсовых работ), проведения практик	Стандартное оборудование (учебная мебель для обучающихся, рабочее место преподавателя, доска, мультимедийное оборудование стационарное или переносное)
Помещение для самостоятельной работы	помещение для самостоятельной работы обучающихся	Компьютеры, ноутбуки с подключением к информационно-телекоммуникационной сети «Интернет», доступом в электронную информационно-образовательную среду АлтГУ

## 8. Методические указания для обучающихся по освоению дисциплины

Рекомендации по подготовке к лекционным занятиям (теоретический курс):

Перед очередной лекцией необходимо бегло ознакомиться с содержанием очередной лекции по основным источникам литературы в соответствии с рабочей программой дисциплины.

Часть лекционного материала представлена в виде презентаций, ссылок на Интернет-источники. Материалы распределены по разделам курса.

Рекомендации по подготовке к практическим работам:

- необходимо проработать теоретический материал, соответствующий теме работы.

- в начале занятий задать преподавателю вопросы по материалу, вызвавшему затруднения в его понимании и освоении.

- при ответе на вопросы, поставленные для самостоятельной проработки, необходимо его увязывать их с вопросами защиты информации в коммерческой организации.

Рекомендации по подготовке к самостоятельной работе:

- выполнять в установленные сроки все плановые задания, выдаваемые преподавателем, выяснять на консультациях неясные вопросы.

- прорабатывать соответствующие теоретические и практические разделы курса, все неясные моменты фиксировать и выносить на плановую консультацию.

# МИНОБРНАУКИ РОССИИ

федеральное государственное бюджетное образовательное учреждение высшего образования  
«Алтайский государственный университет»

## Системы защиты среды обитания рабочая программа дисциплины

Закреплена за кафедрой	<b>Кафедра техносферной безопасности и аналитической химии</b>
Направление подготовки	<b>18.03.01. Химическая технология</b>
Профиль	<b>Химическое, фармацевтическое и косметическое производство</b>
Форма обучения	<b>Очная</b>
Общая трудоемкость	<b>3 ЗЕТ</b>
Учебный план	<b>18_03_01_Химическая технология_ХФикП-2022</b>

Часов по учебному плану	108	Виды контроля по семестрам	
в том числе:		зачеты:	5
аудиторные занятия	42		
самостоятельная работа	66		

### Распределение часов по семестрам

Курс (семестр)	3 (5)		Итого	
	Неделя 16			
Вид занятий	УП	РПД	УП	РПД
Лекции	16	16	16	16
Лабораторные	18	18	18	18
Практические	8	8	8	8
Сам. работа	66	66	66	66
Итого	108	108	108	108

Программу составил(и):

*кандидат хим. наук, Доцент, Щербакова Людмила Владимировна*

Рецензент(ы):

*доктор хим. наук, Доцент, Темерев С.В.*

Рабочая программа дисциплины

**Системы защиты среды обитания**

разработана в соответствии с ФГОС:

*Федеральный государственный образовательный стандарт высшего образования - бакалавриат по направлению подготовки 18.03.01 Химическая технология (приказ Минобрнауки России от 07.08.2020 г. № 922)*

составлена на основании учебного плана:

*18.03.01 Химическая технология*

утвержденного учёным советом вуза от 29.10.2021 протокол № 1/1.

Рабочая программа одобрена на заседании кафедры

**Кафедра техносферной безопасности и аналитической химии**

Протокол от 29.06.2023 г. № 9

Срок действия программы: 2023-2024 уч. г.

Заведующий кафедрой

*Темерев С.В., доктор хим. наук, профессор*

**Визирование РПД для исполнения в очередном учебном году**

Рабочая программа пересмотрена, обсуждена и одобрена для исполнения в 2023-2024 учебном году на заседании кафедры

**Кафедра техносферной безопасности и аналитической химии**

Протокол от 29.06.2023 г. № 9

Заведующий кафедрой *Темерев С.В., доктор хим. наук, профессор*

## 1. Цели освоения дисциплины

1.1.	ознакомление с методами и устройствами, применяемыми при защите атмосферы от негативного техногенного воздействия; - подготовка специалистов к участию в проведении научно; - исследовательских и проектно-конструкторских работах, направленных на создание новых методов и систем защиты человека и атмосферы.
------	--

## 2. Место дисциплины в структуре ООП

Цикл (раздел) ООП: Б1.О.04

## 3. Компетенции обучающегося, формируемые в результате освоения дисциплины

<b>ОПК-3</b>	<b>Способен осуществлять профессиональную деятельность с учетом законодательства Российской Федерации, в том числе в области экономики и экологии</b>
ОПК-3.1	Знает законодательством Российской Федерации, в том числе в области экономики и экологии
ОПК-3.2	Умеет анализировать, сравнивать и контролировать этапы химических технологических процессов на основе норм и правил, существующих на территории Российской Федерации, в том числе с учетом экономических затрат и защиты окружающей среды

### В результате освоения дисциплины обучающийся должен

3.1.	<b>Знать:</b>
3.1.1.	Знает законодательством Российской Федерации, в том числе в области экономики и экологии.  - цели и задачи обеспечения безопасности человека и окружающей среды; - теоретические принципы и закономерности, лежащие в основе методов и средств защиты среды обитания; - конструкции аппаратов для обезвреживания газовых выбросов, токсичных сбросов, шума, электромагнитного излучения и т.д., основы их выбора и проектирования систем защиты среды обитания; - методами защиты производственного персонала и населения от возможных последствий аварий, катастроф, стихийных бедствий.
3.2.	<b>Уметь:</b>
3.2.1.	Умеет анализировать, сравнивать и контролировать этапы химических технологических процессов на основе норм и правил, существующих на территории Российской Федерации, в том числе с учетом экономических затрат и защиты окружающей среды.  - пропагандировать цели и задачи обеспечения безопасности человека и окружающей среды; - осуществлять правильный выбор и использование соответствующих технических средств применительно к решению конкретных задач защиты среды обитания; - ориентироваться в современных процессах и техническом обеспечении защиты среды обитания.
3.3.	<b>Иметь навыки и (или) опыт деятельности (владеть):</b>
3.3.1.	- владением культурой безопасности и риск-ориентированным мышлением, при котором вопросы безопасности и сохранения окружающей среды рассматриваются в качестве

<p>важнейших приоритетов в жизни и деятельности;  - методиками расчета эффективности процессов и аппаратов защиты человека и окружающей среды; навыками разработки систем защиты среды обитания от воздействия технологических процессов, производств, транспортных средств.</p>
--

#### 4. Структура и содержание дисциплины

Код занятия	Наименование разделов и тем	Вид занятия	Семестр	Часов	Компетенции	Литература
<b>Раздел 1. Защита среды обитания как основа техносферной безопасности</b>						
1.1.	Термины и принципы классификации защитных процессов	Лекции	5	1	ОПК-3.1, ОПК-3.2	Л1.1, Л1.2, Л1.3, Л2.1, Л2.2, Л2.3
1.2.	Термодинамика, кинетика и равновесие защитных процессов	Сам. работа	5	2	ОПК-3.1, ОПК-3.2	Л1.1, Л1.2, Л1.3, Л2.1, Л2.2, Л2.3
1.3.	«Решение задач по теме "Термодинамические, кинетические и равновесные процессы в проблеме защиты среды обитания»	Практические	5	2	ОПК-3.1, ОПК-3.2	Л1.1, Л1.3, Л2.1, Л2.3
1.4.	Теоретические основы физико-химических защитных процессов	Лекции	5	1	ОПК-3.1, ОПК-3.2	Л1.1, Л1.2, Л1.3, Л2.3
1.5.	Теоретические основы химических защитных процессов	Сам. работа	5	2	ОПК-3.1, ОПК-3.2	Л1.1, Л1.2, Л1.3, Л2.1
1.6.	Теоретические основы биохимических защитных процессов	Сам. работа	5	2	ОПК-3.1, ОПК-3.2	Л1.1, Л1.2, Л1.3, Л2.3
1.7.	Теоретические основы процессов защиты от энергетических воздействий.	Сам. работа	5	2	ОПК-3.1, ОПК-3.2	Л1.1, Л1.2, Л1.3, Л2.3
1.8.	Процессы выделения загрязнений в виде малорастворимых соединений. Условие выпадения осадков из растворов электролитов.	Сам. работа	5	2	ОПК-3.1, ОПК-3.2	Л1.1, Л2.1, Л2.2, Л2.3
<b>Раздел 2. Системы защиты атмосферы.</b>						
2.1.	Правовая основа охраны атмосферного воздуха. Классификация методов и аппаратов пылеулавливания и улавливания газовых примесей.	Лекции	5	2	ОПК-3.1, ОПК-3.2	Л1.1, Л1.2, Л1.3, Л2.1, Л2.2, Л2.3
2.2.	Виды загрязнений газовых выбросов и способы их обезвреживания	Лекции	5	1	ОПК-3.1, ОПК-3.2	Л1.1, Л1.2, Л1.3, Л2.1, Л2.3
2.3.	Основные понятия	Лекции	5	1	ОПК-3.1,	Л1.1, Л1.2,

Код занятия	Наименование разделов и тем	Вид занятия	Семестр	Часов	Компетенции	Литература
	механики аэрозолей. Методы и средства очистки газовоздушных выбросов.				ОПК-3.2	Л1.3, Л2.1, Л2.3
2.4.	Определение массы выбросов загрязняющих веществ в атмосферный воздух автотранспортными средствами и промышленными предприятиями	Практические	5	2	ОПК-3.1, ОПК-3.2	Л1.1, Л1.2, Л1.3, Л2.1, Л2.2, Л2.3
2.5.	Исследование эффективности сорбционной очистки газовых выбросов	Лабораторные	5	4	ОПК-3.1, ОПК-3.2	Л1.3, Л2.1, Л2.3
2.6.	Накопление фенольных соединений в хвое ели как проявление защитной реакции на неблагоприятные условия среды	Лабораторные	5	2	ОПК-3.1, ОПК-3.2	Л1.3, Л2.2, Л2.3
2.7.	Очистка выбросов в фильтрах, электрофильтрах	Сам. работа	5	2	ОПК-3.1, ОПК-3.2	Л1.1, Л1.2, Л2.1, Л2.2, Л2.3
2.8.	Сорбционные методы очистки. Конструктивные особенности аппаратов сорбционной очистки газов	Сам. работа	5	2	ОПК-3.1, ОПК-3.2	Л1.1, Л1.2, Л2.1, Л2.2, Л2.3
2.9.	Химические методы очистки отходящих газов: дожигание, каталитическая нейтрализация	Сам. работа	5	2	ОПК-3.1, ОПК-3.2	Л1.3, Л2.1, Л2.2
2.10.	Физико-химическая очистка газов: механизм и теория физико-химических процессов очистки.	Сам. работа	5	2	ОПК-3.1, ОПК-3.2	Л1.1, Л2.1, Л2.2, Л2.3
2.11.	Мокрые методы пылеочистки с использованием явлений абсорбции и хемосорбции	Сам. работа	5	2	ОПК-3.1, ОПК-3.2	Л1.2, Л2.1, Л2.2, Л2.3
2.12.	Системы очистки от основных паро- и газообразных выбросов	Сам. работа	5	2	ОПК-3.1, ОПК-3.2	Л1.1, Л1.2, Л2.1, Л2.2, Л2.3
2.13.	Расчет выпарного аппарата.	Сам. работа	5	4	ОПК-3.1, ОПК-3.2	Л1.2, Л1.3, Л2.1, Л2.2, Л2.3
<b>Раздел 3. Системы защиты гидросферы</b>						
3.1.	Основные характеристики аппаратов защиты гидросферы	Лекции	5	2	ОПК-3.1, ОПК-3.2	Л1.1, Л2.3
3.2.	Системы очистки сточных вод от основных видов	Лекции	5	2	ОПК-3.1, ОПК-3.2	Л1.2, Л1.3, Л2.3

Код занятия	Наименование разделов и тем	Вид занятия	Семестр	Часов	Компетенции	Литература
	загрязнений					
3.3.	Расчет предельно допустимого сброса и необходимой степени очистки производственных сточных вод	Лабораторные	5	2	ОПК-3.1, ОПК-3.2	Л1.3, Л2.2
3.4.	Изучение процесса ионного обмена на катионите КИ-2-8	Лабораторные	5	2	ОПК-3.1, ОПК-3.2	Л1.3, Л2.2
3.5.	Электрохимические методы очистки	Сам. работа	5	2	ОПК-3.1, ОПК-3.2	Л1.1, Л1.2, Л1.3, Л2.3
3.6.	Расчет ионообменных аппаратов	Практические	5	2	ОПК-3.1, ОПК-3.2	Л1.1, Л1.3, Л2.1, Л2.3
3.7.	Биологическая очистка сточных вод. Принцип расчета аэротенков	Сам. работа	5	2	ОПК-3.1, ОПК-3.2	Л1.1, Л2.3
3.8.	Системы очистки сточных вод от основных видов загрязнений	Сам. работа	5	2	ОПК-3.1, ОПК-3.2	Л1.1, Л2.3
3.9.	Водоподготовка природных и сточных вод для промышленных целей	Сам. работа	5	2	ОПК-3.1, ОПК-3.2	Л1.1, Л1.2, Л1.3, Л2.3
3.10.	Замкнутые системы водного хозяйства. Системы очистки сточных вод от основных видов загрязнений. Организация и методы очистки воды на предприятии.	Сам. работа	5	2	ОПК-3.1, ОПК-3.2	Л1.1, Л1.2, Л1.3, Л2.1, Л2.2, Л2.3
3.11.	Изучение процессов коагуляции и флокуляции. Фильтрационные установки и расчет фильтров	Сам. работа	5	2	ОПК-3.1, ОПК-3.2	Л1.1, Л1.2, Л1.3, Л2.1, Л2.2, Л2.3
3.12.	Выполнение индивидуальных заданий	Сам. работа	5	6	ОПК-3.1, ОПК-3.2	Л1.1, Л1.2, Л1.3, Л2.1, Л2.2, Л2.3
<b>Раздел 4. Системы защиты от физических полей</b>						
4.1.	Защита окружающей среды от виброзагрязнителей	Лекции	5	2	ОПК-3.1, ОПК-3.2	Л1.1, Л2.1, Л2.3
4.2.	Защита окружающей среды от электромагнитных излучений	Лекции	5	2	ОПК-3.1, ОПК-3.2	Л1.1, Л2.3
4.3.	Защита окружающей среды от ионизирующих излучений	Сам. работа	5	2	ОПК-3.1, ОПК-3.2	Л1.1, Л1.3, Л2.1, Л2.2
4.4.	Методы и приборы для измерения шума, инфразвука и вибраций	Лабораторные	5	4	ОПК-3.1, ОПК-3.2	Л1.2, Л1.3, Л2.2
4.5.	Виброгашение: виброгашение массой и	Сам. работа	5	4	ОПК-3.1, ОПК-3.2	Л1.1, Л1.2, Л1.3, Л2.1,



Код занятия	Наименование разделов и тем	Вид занятия	Семестр	Часов	Компетенции	Литература
	динамическое виброгашение, расчет виброгашения, конструкции динамических виброгасителей, область применения виброгашения. Виброизоляция: расчет виброизоляции и конструкции виброизоляторов. Методы защиты человека-оператора. Средства индивидуальной защиты от вибрации.					Л2.2, Л2.3
4.6.	Защита от шумового загрязнения.	Сам. работа	5	4	ОПК-3.1, ОПК-3.2	Л1.1, Л1.2, Л1.3, Л2.1, Л2.2, Л2.3
<b>Раздел 5. Системы защиты педосферы</b>						
5.1.	Классификация и характеристика твердых отходов	Лекции	5	1	ОПК-3.1, ОПК-3.2	Л1.1, Л2.3
5.2.	Технологические процессы обезвреживания и переработки твердых отходов	Лекции	5	1	ОПК-3.1, ОПК-3.2	Л1.1, Л2.3
5.3.	Определение содержания тяжелых металлов в почве селитебной зоны и в зоне влияния промышленных предприятий	Лабораторные	5	2	ОПК-3.1, ОПК-3.2	Л1.3, Л2.2
5.4.	Расчет границ санитарно-защитной зоны.	Лабораторные	5	2	ОПК-3.1, ОПК-3.2	Л1.3, Л2.2
5.5.	Расчет гравитационного обогащения. Расчет магнитного и электрического обогащения.	Сам. работа	5	2	ОПК-3.1, ОПК-3.2	Л1.1, Л1.3, Л2.1, Л2.3
5.6.	Расчет процессов дробления. Расчет процессов компактирования	Сам. работа	5	2	ОПК-3.1, ОПК-3.2	Л1.1, Л1.3, Л2.1, Л2.3
5.7.	Технологические схемы сжигания твердых промышленных и бытовых отходов	Практические	5	2	ОПК-3.1, ОПК-3.2	Л1.1, Л1.3, Л2.1
5.8.	Морфологический анализ существующих технологий комплексного использования и обезвреживания твердых отходов производства и потребления. Отделение и утилизация твердых отходов. Методы отделения	Сам. работа	5	2	ОПК-3.1, ОПК-3.2	Л1.1, Л1.3, Л2.1, Л2.2, Л2.3

Код занятия	Наименование разделов и тем	Вид занятия	Семестр	Часов	Компетенции	Литература
	твердой фазы					
5.9.	Организация обезвреживания и захоронения ТПО. Санитарно-защитная зона полигона, контроль за состоянием окружающей среды	Сам. работа	5	2	ОПК-3.1, ОПК-3.2	Л1.1, Л1.2, Л2.1, Л2.2, Л2.3
5.10.	Технологические схемы сжигания твердых промышленных и бытовых отходов	Сам. работа	5	4	ОПК-3.1, ОПК-3.2	Л1.1, Л1.2, Л1.3, Л2.1, Л2.2, Л2.3

## 5. Фонд оценочных средств

### 5.1. Контрольные вопросы и задания для проведения текущего контроля и промежуточной аттестации по итогам освоения дисциплины

Оценочные материалы для текущего контроля по разделам и темам дисциплины в полном объеме размещены в онлайн-курсе на образовательном портале «Цифровой университет АлтГУ» <https://portal.edu.asu.ru/course/view.php?id=3750>

ОЦЕНКА СФОРМИРОВАННОСТИ КОМПЕТЕНЦИИ ОПК-3: Способен осуществлять профессиональную деятельность с учетом законодательства Российской Федерации, в том числе в области экономики и экологии

#### ПРИМЕРЫ ЗАДАНИЙ ЗАКРЫТОГО ТИПА

Вопрос 1. В соответствии с классификацией методов и аппаратов для обезвреживания газовых выбросов очистка от туманов и брызг в составе газообразных отходов осуществляется:

Варианты ответов:

- а) в инерционных пылеуловителях
- б) в пылеосадительных камерах
- в) в циклонах
- г) на сухих и мокрых электрофильтрах

Ответ: а

Вопрос 2. Для очистки газовых выбросов от пылей НЕ ИСПОЛЬЗУЮТ:

Варианты ответа:

- а) циклоны
- б) жалюзийные пылеуловители
- в) скрубберы
- г) инерционные пылеуловители

Ответ: в

Вопрос 3. Выбор устройства для очистки газовых выбросов от пылей, НЕ ЗАВИСИТ от таких свойств как:

Варианты ответа:

- а) адгезивные свойства (слипаемость)
- б) плотность частиц
- в) дисперсность
- г) растворимость

Ответ: г

Вопрос 4. К каким методам очистки от пылей в составе газообразных отходов относятся пылеосадительные камеры:

Варианты ответа:

- а) к электрическим
- б) к конденсационным

- в) к сухим
  - г) к мокрым
- Ответ: в

Вопрос 5. Основной целью озеленения санитарно-защитных зон промышленных предприятий является:

Варианты ответа:

- а) насыщение атмосферы фитонцидами
- б) создание условий для рекреации
- в) снижение загрязнения воздуха
- г) снижение ветровой эрозии почвы

Ответ: в

Вопрос 6. Какой процесс не относится к современным направлениям разработки систем защиты атмосферы:

Варианты ответа:

- а) ведение процесса горения с минимальным образованием загрязняющих веществ
- б) очистка дымовых газов от загрязняющих веществ
- в) использование низкокалорийных источников топлива в топливно-энергетическом комплексе
- г) повышение КПД процессов и технологий производства электроэнергии

Отзыв: б

Вопрос 7. К неорганическим химическим соединениям, загрязняющим воздух в составе газовых выбросов, относятся:

Варианты ответ:

- а) амины
- б) альдегиды
- в) углеводороды
- г) SO<sub>x</sub>, NO<sub>x</sub>, CO, CO<sub>2</sub>

Ответ: г

Вопрос 8. Бездымность сгорания парогазовых смесей в установках термического обезвреживания достигается за счет:

Варианты ответа:

- а) применение сажевых фильтров
- б) более полного сгорания углеродсодержащих веществ
- в) применение электрофильтров
- г) введение в смесь специальных антидымных компонентов

Ответ: б

Вопрос 9. Наиболее распространенным типом сорбентов для очистки сточных вод являются:

Варианты ответов:

- а) силикагель
- б) глина
- в) песок
- г) активированные (активные) угли

Ответ: г

Вопрос 10. Защитное устройство от шумового воздействия обладает способностью:

Варианты ответ:

- а) отражать
- б) поглощать
- в) все перечисленное
- г) быть прозрачным по отношению потока энергии

Ответ: в

Вопрос 11. При выборе фильтрующего материала, помимо его стоимости, необходимо учитывать следующие показатели:

Варианты ответов:

- а) химическую стойкость
- б) механическую прочность
- в) пористость
- г) фракционный состав

Ответ: а, б, г

Вопрос 12. Если газ распределяется в жидкости в виде пузырьков и струек, то такие абсорбционные аппараты называются:

Варианты ответа:

- а) пленочными
- б) распиливающими
- в) поверхностными
- г) барботажными
- д) насадочными

Ответ: а

Вопрос 13. При пропускании воды через слой зернистого материала в зависимости от заряда и соотношения размеров частиц примесей воды и зерен фильтрующего слоя может происходить следующие виды фильтрации:

Варианты ответа:

- а) объемное фильтрование
- б) пленочное фильтрование
- в) смешанное фильтрование
- г) диффузионное

Ответ: а,б,в

Вопрос 14. По своей природе ионизирующее излучение бывает

Вариант ответа:

- а) рентгеновское и фотонное
- б) естественное и искусственное
- в) фотонное и корпускулярное
- г) полезное и вредное

Ответ: в

Вопрос 15. Класс условий труда при воздействии на работающих инфразвука в течение рабочего дня (смены), устанавливается в зависимости от превышения ПДУ:

- а) эквивалентного общего уровня звукового давления
- б) звукового давления в 1/3 октавных полосах частот
- в) пиковых значений в октавных полосах со среднегеометрическими частотами

Ответ: а

Критерии оценивания:

Каждое задание оценивается 1 баллом. Оценивание КИМ в целом:

85 % - отлично

70 % - хорошо

50 % - удовлетворительно

Менее 50 % - неудовлетворительно

**ОЦЕНКА СФОРМИРОВАННОСТИ КОМПЕТЕНЦИИ ОПК-3:** Способен осуществлять профессиональную деятельность с учетом законодательства Российской Федерации, в том числе в области экономики и экологии

#### ПРИМЕРЫ ЗАДАНИЙ ОТКРЫТОГО ТИПА

Вопрос 1. Закончите высказывание: Электрический разряд в воздухе, возникающий в неоднородном поле при определенной разности потенциалов, приложенной к двум электродам называется \_\_\_\_\_.

Ответ: коронный разряд

Вопрос 2. Радиоактивность – это...

Ответ: самопроизвольное превращение (распад) атомных ядер

Вопрос 3. Склонность частиц пыли к слипаемости определяется \_\_\_\_\_.

Ответ: адгезионными свойствами

Вопрос 4. Какие виды экранной защиты могут быть использованы для защиты от альфа-частиц?

Ответ: экраны из фольги, достаточно 10 см слоя воздуха, экраны из органического стекла

Вопрос 5. Работа пылеосадительных камер основана на действии \_\_\_\_\_ сил.

Ответ: гравитационных

Вопрос 6. Инфразвук, воздействующий на человека, классифицируется по \_\_\_\_\_.

Ответ: по временным характеристикам

Вопрос 7. Природа возникновения инфразвуковых колебаний основана на \_\_\_\_\_.

Ответ: колебаниях различных тел, вызывающих колебания окружающей среды

Вопрос 8. По происхождению сточные воды разделяют на три вида: \_\_\_\_\_.

Ответ: бытовые, производственные, атмосферные или ливневые

Вопрос 9. Абразивность пыли характеризует \_\_\_\_\_.

Ответ: интенсивность износа металла газохода и очистных устройств

Вопрос 10. При выборе технологической схемы защитного процесса учитывают принципы экологической концепции развития. Перечислите их.

Ответ: подавление выделения или замедление скорости образования вредных веществ в источнике их образования (на уровне единичного технологического процесса) → первый принцип; снижение концентраций образующихся вредных веществ до безопасных значений (за счет очистки промышленных выбросов и сбросов, а также переработки и обезвреживания твердых отходов) → второй принцип; создание экологически чистых (малоотходных) технологий и ресурсосберегающих замкнутых производств, практически не загрязняющих окружающую среду → третий принцип

Вопрос 11. Метод абсорбции заключается в \_\_\_\_\_.

Ответ: поглощении отдельных компонентов газовой смеси абсорбентом (поглотителем), в качестве которого выступает жидкость

Вопрос 12. Вещество, способное поглощать другое вещество, называется \_\_\_\_\_.

Ответ: сорбентом

Вопрос 13. По слипаемости пыли делятся на: \_\_\_\_\_.

Ответ: неслипающиеся, слабо слипающиеся, средне слипающиеся, сильно слипающаяся

Вопрос 14. Склонность частиц пыли к слипаемости определяется \_\_\_\_\_.

Ответ: адгезионными свойствами

Вопрос 15. Укажите последовательность стадий очистки выбросов разных по типу загрязнителей: "Наиболее сложны для очистки выбросы, загрязнители которых представляют многофазную систему, поскольку большинство современных очистных аппаратов не приспособлено для одновременного обезвреживания дисперсных и гомогенных загрязнителей. В этом случае выбросы должны пройти последовательно четыре стадии обработки: \_\_\_\_\_".

Ответ: 1 - предварительную; 2 - тонкую очистку от аэрозоля; 3 - предварительное обезвреживание газообразного загрязнителя; 4 - окончательное обезвреживание газообразного загрязнителя

Вопрос 16. Экологическая оценка промышленного производства производится по следующим показателям: \_\_\_\_\_.

Ответ: по степени очистки вредных выбросов, по уровню загрязнения окружающей среды, по капитальным и эксплуатационным затратам на защитную технику

Вопрос 17. Что относится к видам промышленных адсорбентов?

Ответ: активные угли, цеолиты, силикагели

Вопрос 18. Термическое обезвреживание отходящих газов осуществляют в устройствах двух типов: \_\_\_\_\_.

Ответ: факельных установках, печах (камерах) различной конструкции

Вопрос 19. Из термических методов газоочистки, наиболее широко используется \_\_\_\_\_.

Ответ: каталитическое окисление

Вопрос 20. Вещества, которые повышают активность катализаторов, но сами обычно не обладают

каталитическими свойствами, называют \_\_\_\_\_.

Ответ: активаторы

#### КРИТЕРИИ ОЦЕНИВАНИЯ ОТКРЫТЫХ ВОПРОСОВ.

«Отлично»: выполнено 88 – 100% заданий предложенного теста, в заданиях открытого типа дан полный, развернутый ответ на поставленный вопрос.

«Хорошо»: Выполнено 62 – 87% заданий предложенного теста, в заданиях открытого типа дан полный, развернутый ответ на поставленный вопрос; однако были допущены неточности в определении понятий, терминов и др.

«Удовлетворительно»: Выполнено 61 – 36% заданий предложенного теста, в заданиях открытого типа дан неполный ответ на поставленный вопрос, в ответе не присутствуют доказательные примеры, текст со стилистическими и орфографическими ошибками.

«Неудовлетворительно»: выполнено 0 – 35% заданий предложенного теста, на поставленные вопросы ответ отсутствует или неполный, допущены существенные ошибки в теоретическом материале (терминах, понятиях).

#### 5.2. Темы письменных работ для проведения текущего контроля (эссе, рефераты, курсовые работы и др.)

Оценочные материалы для текущего контроля (контрольная работа, лабораторные работы, расчетно-графические работы) по разделам и темам дисциплины в полном объеме размещены в онлайн-курсе на образовательном портале «Цифровой университет АлтГУ» <https://portal.edu.asu.ru/course/view.php?id=3750>

ОЦЕНКА СФОРМИРОВАННОСТИ КОМПЕТЕНЦИИ ОПК-3: Способен осуществлять профессиональную деятельность с учетом законодательства Российской Федерации, в том числе в области экономики и экологии

#### ПРИМЕРЫ ОЦЕНОЧНОГО СРЕДСТВА ТЕКУЩЕГО КОНТРОЛЯ (КОНТРОЛЬНАЯ РАБОТА)

##### ВАРИАНТ 1

1. Привести классификацию конструкций фильтров по режиму работы и способу создания движущей силы.
2. Дайте определения понятиям «фильтрат» и «осадо́к».
3. Привести алгоритм расчета центробежных аппаратов (циклонов, гидроциклонов).
4. Перечислить режимы осаждения и привести основные уравнения, соответствующие этим процессам.
5. Показать различие понятий «промышленная очистка» и «санитарная очистка» газовоздушных смесей. Указать способы их применения.
6. Рассчитать пенный аппарат для очистки 48 000 м<sup>3</sup>/ч газа от гидрофильной, не склонной к слипанию пыли. Температура газа — 60 °С. Запыленность газа на входе в аппарат  $s_n = 0,008$  кг/м<sup>3</sup>. Требуемая степень очистки = 0,99. Очистка производится водой.
9. Определить размеры продолговатых частиц угля (плотность(1) = 1600 кг/м<sup>3</sup>) и плоских частиц сланца (плотность(2) = 2400 кг/м<sup>3</sup>), оседающих с одинаковой скоростью  $w_{ос} = 0,1$  м/с в воде при 20градусов Цельсия.

#### КРИТЕРИИ ОЦЕНИВАНИЯ ТЕКУЩЕГО КОНТРОЛЯ (КОНТРОЛЬНАЯ РАБОТА)

"Отлично": Студентом даны полные ответы на теоретические вопросы, продемонстрированы знания соответствующего раздела предмета в полном объеме учебной программы. Полностью дан ответ на практический вопрос. Решены задачи.

"Хорошо": Студентом даны полные ответы на вопросы, в ответах присутствует свободное владение учебным материалом, последовательность и логичность изложения. Однако в ответе допускаются неточности. Практические задания и задачи решены с небольшими неточностями.

"Удовлетворительно": Студентом даны ответы, свидетельствующий в основном о знании дисциплины, отличающийся недостаточной глубиной и полнотой раскрытия темы. Допускается несколько ошибок в содержании ответа на практические вопросы. Задачи решены с ошибками.

"Неудовлетворительно": Студентом дан ответ, который содержит ряд серьезных неточностей, отличающиеся неглубоким раскрытием темы, незнанием основных вопросов теории. Решение практических заданий не выполнено. Задачи не решены.

ОЦЕНКА СФОРМИРОВАННОСТИ КОМПЕТЕНЦИИ ОПК-3: Способен осуществлять профессиональную деятельность с учетом законодательства Российской Федерации, в том числе в области экономики и экологии

ПРИМЕРЫ ОЦЕНОЧНОГО СРЕДСТВА ТЕКУЩЕГО КОНТРОЛЯ. Лабораторная работа.  
Лабораторная работа № 3

Исследование производственного шума и эффективности борьбы с ним

Цель работы: изучить основные характеристики производственного шума и принципы его нормирования, ознакомиться с методами измерения и средствами защиты от шума, составить общие выводы и предложения по защите от производственного шума.

Контрольные вопросы.

1. Что называется шумом?
2. Какие бывают источники шума?
3. Назовите основные физические характеристики шума?
4. Зачем введены понятия уровня параметра (интенсивности, давления)?
5. Как связаны между собой длина звуковой волны, скорость звука и его частота?
6. Что такое звуковая мощность источника шума?
7. Что такое интенсивность звука?
8. Что такое звуковое давление?
9. Что такое уровень интенсивности звука и уровни звукового давления?
10. Что такое октава?
11. Что такое уровень звука (дБА)?

**КРИТЕРИИ ОЦЕНИВАНИЯ ТЕКУЩЕГО КОНТРОЛЯ.** Лабораторная работа.

"Отлично" - Студентом лабораторная работа выполнена самостоятельно. При этом составлен правильный алгоритм выполнения, в логических рассуждениях, в необходимых расчетах нет ошибок, получен верный и правильный ответ.

"Хорошо" - Студентом лабораторная работа выполнена с подсказкой преподавателя. При этом составлен правильный алгоритм выполнения, в логическом рассуждении и расчетах нет существенных ошибок; есть обоснование полученных результатов, но не сформулированы выводы по работе или допущено не более двух несущественных ошибок, получен верный ответ.

"Удовлетворительно" - Студентом лабораторная работа выполнена с подсказкой преподавателя. При этом задание понято правильно, в логическом рассуждении нет существенных ошибок, но допущены существенные ошибки в математических расчетах; задание решено не полностью или в общем виде.

"Неудовлетворительно" - Студентом лабораторная работа не выполнена.

**ОЦЕНКА СФОРМИРОВАННОСТИ КОМПЕТЕНЦИИ ОПК-3:** Способен осуществлять профессиональную деятельность с учетом законодательства Российской Федерации, в том числе в области экономики и экологии

**ПРИМЕРЫ ОЦЕНОЧНОГО СРЕДСТВА ТЕКУЩЕГО КОНТРОЛЯ.** Расчетно-графическая работа

Задание №2. Расчет адсорбционной установки с движущимся слоем адсорбента.

Рассчитать непрерывно действующую адсорбционную установку для извлечения бензола из воздуха в колонне с движущимся слоем активного угля AP-A. Определить расход адсорбента, диаметр и высоту аппарата при следующих условиях:

Производительность установки по исходной смеси  $V = 0,582 \text{ м}^3/\text{с}$

Концентрация бензола в исходной паровоздушной смеси  $u_n = 0,033 \text{ кг}/\text{м}^3$

Концентрация бензола на выходе из адсорбционной зоны  $u_k = 0,001 \text{ кг}/\text{м}^3$

Содержание бензола в отработанном адсорбенте  $K = 91 \%$  (отн. масс), в регенерированном  $R = 9 \%$  от равновесного с исходной смесью. Температура процесса  $20 \text{ С}$ .

**КРИТЕРИИ ОЦЕНИВАНИЯ ТЕКУЩЕГО КОНТРОЛЯ.** Расчетно-графическая работа

"Зачтено" - Студентом дан полный, в логической последовательности развернутый ответ на поставленный вопрос, где он продемонстрировал знания предмета в полном объеме учебной программы, достаточно глубоко осмысливает дисциплину, самостоятельно, составлен правильный алгоритм решения задания, представлены логические рассуждения, представлена проектная разработка и графический материал, соответствующий требованиям государственных стандартов, отражена оригинальность решения задач проектирования.

"Незачтено" - Студентом дан ответ, который содержит ряд серьезных неточностей, обнаруживающий незнание процессов изучаемой предметной области, отличающийся неглубоким раскрытием темы, незнанием основных вопросов теории, несформированными навыками анализа явлений, процессов, неумением давать аргументированные ответы, слабым владением монологической речью, отсутствием логичности и последовательности. Выводы поверхностны. Представлена проектная разработка и графический материал, не соответствуют требованиям государственных стандартов, содержит неточности в решении.

### 5.3. Фонд оценочных средств для проведения промежуточной аттестации

Промежуточная аттестация заключается в проведении в конце семестра зачета. Обучающиеся, выполнившие в срок задания текущего контроля (в соответствии с технологической картой), лабораторные работы и набравшие не менее 60 баллов, допускаются к зачету. Контрольно-измерительный материал для письменного опроса формируется из заданий открытого типа текущего контроля, размещенных в Контрольных вопросах и заданиях для проведения текущей аттестации по дисциплины, а также заданий текущего контроля в онлайн-курсе на образовательном портале «Цифровой университет АлтГУ» <https://portal.edu.asu.ru/course/view.php?id=3750>. Количество заданий в письменном опросе для промежуточной аттестации - 3.

#### ПРИМЕРЫ ОЦЕНОЧНОГО СРЕДСТВА ПРОМЕЖУТОЧНОЙ АТТЕСТАЦИИ

1. Основные принципы защиты среды обитания.
2. Классификация защитных процессов среды обитания по методам их осуществления.
3. Факторы, принципы и критерии защитных процессов среды обитания.
4. Физико-механические и физико-химические процессы обезвреживания выбросов и сбросов.
5. Очистка газового потока. Показатели характеризующие эффективность очистки газа.
6. Классификация сточных вод. Методы и процессы их очистки.
7. Физико-химические характеристики промышленных и бытовых отходов. Процессы их переработки.
8. Вредные энергетические воздействия и способы защиты от них.
9. Приоритетные источники загрязнения среды обитания.
10. Источники шума, инфразвука, ультразвука и вибрации.
11. Естественные и другие источники электромагнитных полей, способы защиты от них.

#### КРИТЕРИИ ОЦЕНИВАНИЯ ОТКРЫТЫХ ВОПРОСОВ.

- «Отлично» (зачтено): Ответ полный, развернутый. Вопрос точно и исчерпывающе передан, терминология сохранена, студент превосходно владеет основной и дополнительной литературой, ошибок нет.
- «Хорошо» (зачтено): Ответ полный, хотя краток, терминологически правильный, нет существенных недочетов. Студент хорошо владеет пройденным программным материалом; владеет основной литературой, суждения правильны.
- «Удовлетворительно» (зачтено): Ответ неполный. В терминологии имеются недостатки. Студент владеет программным материалом, но имеются недочеты. Суждения фрагментарны.
- «Неудовлетворительно» (не зачтено): Не использована специальная терминология. Ответ в сущности неверен. Переданы лишь отдельные фрагменты соответствующего материала вопроса. Ответ не соответствует вопросу или вовсе не дан.

#### Приложения

Приложение 1.  [ФОС Сист.защ.среды обитания\\_18\\_04\\_03.docx](#)

Приложение 2.  [Лабораторный практикумСЗА2018.docx](#)

## 6. Учебно-методическое и информационное обеспечение дисциплины

### 6.1. Рекомендуемая литература

#### 6.1.1. Основная литература

	Авторы	Заглавие	Издательство, год	Эл. адрес
Л1.1	Ветошкин, А.Г.	Основы инженерной защиты окружающей среды :	Москва-Вологда : Инфра-Инженерия, 2016	<a href="http://biblioclub.ru/index.php?page=book&amp;id=444182">biblioclub.ru/index.php?page=book&amp;id=444182</a>
Л1.2	под ред. Л.А. Муравей	Безопасность жизнедеятельности:	М. :Юнити-Дана, 2015	<a href="https://biblioclub.ru/index.php?page=book&amp;id=119542">https://biblioclub.ru/index.php?page=book&amp;id=119542</a>
Л1.3	Быков, А.П.	Инженерная экология : учебное пособие:	Новосибирск : НГТУ, 2011	<a href="http://biblioclub.ru/index.php?page=book&amp;id=228914">biblioclub.ru/index.php?page=book&amp;id=228914</a>



6.1.2. Дополнительная литература				
	Авторы	Заглавие	Издательство, год	Эл. адрес
Л2.1	А.И. Фирсов, А.Ф. Борисов	Экология техносферы :	Н. Новгород : ННГАСУ, 2013	<a href="http://biblioclub.ru/index.php?page=book&amp;id=427427">biblioclub.ru/index.php?page=book&amp;id=427427</a>
Л2.2	С.М. Романова, С.В. Степанова, А.Б. Ярошевский, И.Г. Шайхиев	Экология:	Казань : Издательство КНИТУ, 2014	<a href="http://biblioclub.ru/index.php?page=book&amp;id=428110">//biblioclub.ru/index.php?page=book&amp;id=428110</a>
Л2.3	Плошкин, В.В.	Безопасность жизнедеятельности:	Москва ; Берлин : Директ-Медиа, 2015	<a href="http://biblioclub.ru/index.php?page=book&amp;id=271548">biblioclub.ru/index.php?page=book&amp;id=271548</a>
6.2. Перечень ресурсов информационно-телекоммуникационной сети "Интернет"				
	Название		Эл. адрес	
Э1	Безопасность жизнедеятельности : учебное пособие / под ред. Л.А. Муравей. - 2-е изд., перераб. и доп. - М. : Юнити-Дана, 2015. - 431 с.		URL: <a href="http://biblioclub.ru/index.php?page=book&amp;id=119542">//biblioclub.ru/index.php?page=book&amp;id=119542</a>	
Э2	Ветошкин, А.Г. Основы инженерной защиты окружающей среды : учебное пособие / А.Г. Ветошкин. - 2-е изд. испр. и доп. - Москва-Вологда : Инфра-Инженерия, 2016. - 456 с.		URL: <a href="http://biblioclub.ru/index.php?page=book&amp;id=444182">//biblioclub.ru/index.php?page=book&amp;id=444182</a>	
Э3	Быков, А.П. Инженерная экология : учебное пособие / А.П. Быков ; Министерство образования и науки Российской Федерации, Новосибирский государственный технический университет. - Новосибирск : НГТУ, 2011. - 208 с.		URL: <a href="http://biblioclub.ru/index.php?page=book&amp;id=228914">//biblioclub.ru/index.php?page=book&amp;id=228914</a>	
Э4	Фирсов, А.И. Экология техносферы : учебное пособие / А.И. Фирсов, А.Ф. Борисов ; Минобрнауки России, Федеральное государственное бюджетное образовательное учреждение высшего профессионального образования «Нижегородский государственный архитектурно-строительный университет». - Н. Новгород : ННГАСУ, 2013. - 95 с.		URL: <a href="http://biblioclub.ru/index.php?page=book&amp;id=427427">//biblioclub.ru/index.php?page=book&amp;id=427427</a>	
Э5	Экология : учебное пособие / С.М. Романова, С.В. Степанова, А.Б. Ярошевский, И.Г. Шайхиев ; Министерство образования и науки России, Федеральное государственное бюджетное образовательное учреждение высшего профессионального образования «Казанский национальный исследовательский технологический университет». - Казань : Издательство КНИТУ, 2014. - 372 с.		URL: <a href="http://biblioclub.ru/index.php?page=book&amp;id=428110">//biblioclub.ru/index.php?page=book&amp;id=428110</a>	
Э6	Плошкин, В.В. Безопасность жизнедеятельности : учебное пособие для вузов / В.В. Плошкин. - Москва ; Берлин : Директ-Медиа, 2015. - Ч. 1. - 380 с.		URL: <a href="http://biblioclub.ru/index.php?page=book&amp;id=271548">//biblioclub.ru/index.php?page=book&amp;id=271548</a>	
Э7	Системы защиты среды обитания		<a href="https://portal.edu.asu.ru/course/view.php?id=3750">https://portal.edu.asu.ru/course/view.php?id=3750</a>	
6.3. Перечень программного обеспечения				

Microsoft Office 2010 (Office 2010 Professional, № 4065231 от 08.12.2010), (бессрочно)  
 Microsoft Windows 7 (Windows 7 Professional, № 61834699 от 22.04.2013), (бессрочно)  
 Chrome (<http://www.chromium.org/chromium-os/licenses>), (бессрочно)  
 7-Zip (<http://www.7-zip.org/license.txt>), (бессрочно)  
 Adobe Reader  
 ([http://www.images.adobe.com/content/dam/Adobe/en/legan/servicetou/ Acrobat\\_com\\_Additional\\_TOU-en\\_US-20140618\\_1200.pdf](http://www.images.adobe.com/content/dam/Adobe/en/legan/servicetou/ Acrobat_com_Additional_TOU-en_US-20140618_1200.pdf)), (бессрочно)  
 ASTRA LINUX SPECIAL EDITION (<http://astalinux.ru/products/astra-linux-special-edition/>), (бессрочно)  
 Libre Office (<http://ru.libreoffice.org/>), (бессрочно)  
 Веб-браузер Chromium (<http://www.chromium.org/Home>), (бессрочно)  
 Антивирус Касперский (<http://www.kaspersky.ru/>), (до 23 июня 2024)  
 Архиватор ARK (<http://apps.kde.org/ark/>), (бессрочно)  
 Okular (<http://okular.kde.org/ru/download/>), (бессрочно)

#### 6.4. Перечень информационных справочных систем

СПС Консультант Плюс (инсталлированный ресурс АлтГУ или <http://www.consultant.ru/>)

Профессиональные базы данных:

1. Электронная библиотечная система Алтайского государственного университета (<http://elibrary.asu.ru/>);
2. Электронная библиотечная система "Юрайт" <https://urait.ru/viewer/sistemy>
3. Научная электронная библиотека elibrary (<http://elibrary.ru>)
4. Научно-практический и учебно-методический журнал бжд. (<http://www.novtex.ru>)
5. Нормативная документация по охране труда (<http://www.tehdoc.ru>)
6. Официальный сайт мчс. (<http://www.mchs.ru>)

### 7. Материально-техническое обеспечение дисциплины

Аудитория	Назначение	Оборудование
Учебная аудитория	для проведения занятий лекционного типа, занятий семинарского типа (лабораторных и(или) практических), групповых и индивидуальных консультаций, текущего контроля и промежуточной аттестации, курсового проектирования (выполнения курсовых работ), проведения практик	Стандартное оборудование (учебная мебель для обучающихся, рабочее место преподавателя, доска)
Помещение для самостоятельной работы	помещение для самостоятельной работы обучающихся	Компьютеры, ноутбуки с подключением к информационно-телекоммуникационной сети «Интернет», доступом в электронную информационно-образовательную среду АлтГУ
508К	лаборатория методов молекулярной спектроскопии - учебная аудитория для проведения занятий семинарского типа (лабораторных и(или) практических); проведения групповых и индивидуальных консультаций, текущего контроля и промежуточной аттестации	Учебная мебель на 15 посадочных мест; рабочее место преподавателя; доска меловая 1шт.; раковина, оборудование, инструмент и приспособления, принадлежности и инвентарь для организации учебного процесса на подгруппу (15 человек): вытяжной шкаф, технические весы, квантометр, генератор, набор ареометров, фотоэлектроколориметры КФК-2, кюветы для образцов, спектрофотометр Spekol-10, аналитические весы, наборы химической посуды, наборы химических реактивов, плитки электрические, прибор для определения температуры плавления, установки для титрования, термометры ртутные, штативы

Аудитория	Назначение	Оборудование
005К	помещение для хранения оборудования, лабораторной посуды и материалов	Стеллажи; химическая посуда; вспомогательное лабораторное оборудование

## 8. Методические указания для обучающихся по освоению дисциплины

Методические рекомендации по освоению лекционного материала, подготовке к лекциям:

Посещение лекций является обязательным и, в случае пропуска лекции, обучающийся должен изучить ее содержание самостоятельно. Перед началом курса, на вводной лекции преподаватель, сообщает о форме, в которой будет проводиться диалог с обучающимися на лекционных занятиях. Обучающиеся получают право задавать вопросы по теме лекции только после ее окончания. Специально для этой цели преподаватель в обязательном порядке оставляет 5- 10 минут в конце лекции. Обучающимся необходимо записывать все возникающие по ходу лекции вопросы, а затем, с разрешения преподавателя, задать их. Если после первоначального объяснения преподавателя остались невыясненные положения, их стоит уточнить. В то же время, следует задавать лишь действительно важные вопросы – остальные менее значительные с пользой для всех могут быть разобраны на практическом занятии. Материал, излагаемый преподавателям, необходимо конспектировать. Для этого следует помнить, что конспект – не дословно записанная речь преподавателя, а сжатое, ёмкое смысловое содержание лекции, включающее основные ее аспекты, дополнительные пояснения лектора и пометки самого автора конспекта, то есть обучающегося. Рекомендуется вести конспект лекции следующим образом: Каждый смысловой раздел целесообразно начинать с абзаца с новой строки. При появлении интересных мыслей, вопросов по поводу соответствующей информации, или услышав важный комментарий преподавателя, обучающийся может отметить это таким образом, чтобы было ясно, к какому разделу лекции эти пометки относятся, насколько важными их считает преподаватель, какое внимание следует уделить подробному их анализу, изучению. Кроме того, позже, при самостоятельном изучении соответствующей теме учебной и научной литературы, рекомендуется делать дополнительные пометки, которые помогут качественно подготовиться к контролю знаний (сноски на страницы учебника, монографии, альтернативные или сходные авторские определения, примеры, статистические данные и прочее). В зависимости от значимости текста целесообразно выделять его цветным маркером. В случае, когда преподаватель даёт лекции не в традиционной, а в интерактивной форме, необходимо внимательно выслушать правила и активно работать, выполняя указания преподавателя.

Методические рекомендации по подготовке к практическим занятиям:

Подготовка к практическому занятию, основной задачей которого является углубление знаний по дисциплине, в основном, должна основываться на конспектах лекций, учебном материале, а также на новейших источниках – статьях из рекомендованных журналов, материалах сети «Интернет». Кроме того, практическое занятие может включать и мероприятия по контролю знаний по дисциплине в целом. Возможен тестовый контроль знаний, в ходе которого выявляется степень усвоения студентами понятийного аппарата и знаний дисциплины в целом. При подготовке к практическому занятию обучающийся должен изучить все вопросы, предлагаемые по данной теме и заполнить рабочую тетрадь. При этом обучающийся должен иметь конспект лекций и сделанные конспекты вопросов, рекомендованные для практического занятия.

Для того чтобы практические занятия приносили максимальную пользу, необходимо помнить, что упражнение и решение задач проводятся по вычитанному на лекциях материалу и связаны, как правило, с детальным разбором отдельных вопросов лекционного курса. Следует подчеркнуть, что только после усвоения лекционного материала с определенной точки зрения (а именно с той, с которой он излагается на лекциях) он будет закрепляться на практических занятиях как в результате обсуждения и анализа лекционного материала, так и с помощью решения проблемных ситуаций, задач. При этих условиях студент не только хорошо усвоит материал, но и научится применять его на практике, а также получит дополнительный стимул (и это очень важно) для активной проработки лекции.

При самостоятельном решении задач нужно обосновывать каждый этап решения, исходя из теоретических положений курса. Если студент видит несколько путей решения проблемы (задачи), то нужно сравнить их и выбрать самый рациональный. Полезно до начала вычислений составить краткий план решения проблемы (задачи). Решение проблемных задач или примеров следует излагать подробно, вычисления располагать в строгом порядке, отделяя вспомогательные вычисления от основных. Решения при необходимости нужно сопровождать комментариями, схемами, чертежами и рисунками.

Следует помнить, что решение каждой учебной задачи должно доводиться до окончательного логического ответа, которого требует условие, и по возможности с выводом. Полученный ответ следует проверить способами, вытекающими из существа данной задачи. Полезно также (если возможно) решать несколькими способами и сравнить полученные результаты. Решение задач данного типа нужно продолжать до

приобретения твердых навыков в их решении.

#### Методические указания к выполнению лабораторных работ

Лабораторные занятия позволяют интегрировать теоретические знания и формировать практические умения и навыки студентов в процессе учебной деятельности. Цели лабораторных занятий:

1. закрепление теоретического материала путем систематического контроля за самостоятельной работой студентов;
2. формирование умений использования теоретических знаний в процессе выполнения лабораторных работ;
3. развитие аналитического мышления путем обобщения результатов лабораторных работ;

Структура и последовательность занятий: на первом, вводном, занятии проводится инструктаж студентов по охране труда, технике безопасности и правилам работы в лаборатории по инструкциям утвержденного образца с фиксацией результатов в журнале инструктажа. Студенты также знакомятся с основными требованиями преподавателя по выполнению учебного плана, с графиком прохождения лабораторных занятий, с графиком прохождения контрольных заданий, с основными формами отчетности по выполненным работам и заданиям.

Студентам для выполнения лабораторных работ необходима специальная лабораторная тетрадь (рабочий журнал), которая должна быть соответствующим образом подписана, простые карандаши, линейка. Для каждого занятия подготовлены методические указания по выполнению лабораторной работы.

Структура лабораторного занятия:

1. Объявление темы, цели и задач занятия.
2. Проверка теоретической подготовки студентов к лабораторному занятию.
3. Выполнение лабораторной работы.
4. Подведение итогов занятия (формулирование выводов).
5. Проверка отчетов по лабораторной работе.

В начале занятия называется его тема, цель и этапы проведения. По теме занятия проводится беседа, что необходимо для осознанного выполнения лабораторной работы. Задания в ходе лабораторной работы выполняются в соответствии с методическими указаниями. Перед уходом из лаборатории студенты должны навести порядок на своем рабочем месте.

Подготовка к тестовым заданиям:

Тесты составлены с учетом лекционных материалов по каждой теме дисциплины.

Цель тестов: проверка усвоения теоретического материала дисциплины (содержания и объема общих и специальных понятий, терминологии, факторов и механизмов), а также развития учебных умений и навыков.

Тесты составлены из следующих форм тестовых заданий:

1. Закрытые задания с выбором одного правильного ответа (один вопрос и четыре варианта ответов, из которых необходимо выбрать один). Цель – проверка знаний фактического материала.
2. Закрытые задания с выбором всех правильных ответов (предлагается несколько вариантов ответа, в числе которых может быть несколько правильных). Студент должен выбрать все правильные ответы.
3. Открытые задания со свободной конструируемым ответом (готовые ответы не даются, их должен получить сам тестируемый). Такая форма позволяет студентам продемонстрировать свои способности, выразить мысли, стимулирует к учебе.

На выполнения всего теста дается строго определенное время: на решение индивидуального теста, состоящего из 25 заданий отводится 40 - 45 мин. Тест считается успешно выполненным в том случае, если он оценивается в 52 - 100 баллов (по 4 балла за каждый верный ответ).

Тест выполняется на индивидуальных бланках, выдаваемых преподавателем, и сдается ему на проверку.

После проверки теста оглашается ее результат (в графике контрольных мероприятий). Если тест не зачтен, то студент должен заново повторить раздел дисциплины. После этого преподаватель проверяет понимание и усвоение материала, предлагая студенту найти ошибки в ответах. Если все ошибки будут найдены и исправлены, то выставляется оценка «зачтено».

Методические указания к расчетно-графической работе:

Расчетно-графическая работа имеет цель закрепить теоретические знания студентов, по разделу предмета выработать навыки в проведении расчетов параметров технических средств защиты производственного оборудования от воздействия опасных факторов ЧС техногенного характера и оценке эффективности защиты среды обитания в процессе использования производственных средств защиты (оборудования), расположенных в помещениях, на открытых площадках при различных режимах его работы (нормальный, неисправность, авария).

Расчетно-графическая работа (РГР) выполняется каждым студентом самостоятельно по варианту определенному номером зачетной книжки. Расчетно-графическая работа состоит из двух частей: расчетной

и графической.

Расчетная часть включает следующие задания по направлениям:

- расчетное обоснование оценки взрывопожаробезопасности среды внутри технологического оборудования;
- расчетное обоснование эффективности защиты среды обитания при выбросе/сброс загрязняющих/токсичных веществ из технологических аппаратов при нормальных режимах его работы;
- расчетное обоснование эффективности защиты среды обитания при выбросе/сброс загрязняющих/токсичных веществ из поврежденного технологического оборудования;
- расчет систем аварийного слива жидкостей из технологических аппаратов;
- расчет предохранительного клапана, взрывной мембраны и тд.

Графическая часть представляет собой чертеж устройства защиты технологического оборудования от воздействия опасных факторов чрезвычайных ситуаций и выполняется обучаемыми с использованием данных расчетной части РГР.

Методические указания к курсовому проекту:

Методические рекомендации содержат общие положения, порядок подготовки курсовой работы, требования к её оформлению, а также примерную тематику курсовых проектов. Процесс выполнения курсового проекта включает три этапа:

- составление плана курсового проекта, подбор литературы и иных источников;
- подготовка курсового проекта;
- подготовка к защите и защита курсового проекта.

Курсового проекта является одной из важнейших форм самостоятельного изучения обучающимися учебного курса по дисциплине «Системы защиты среды обитания».

Основными целями курсового проекта являются: освоение обучающимися теоретических знаний и практических навыков для защиты человека и его среды обитания от негативных воздействий антропогенного происхождения, достижения комфортных условий жизнедеятельности в среде обитания, ознакомление с методами и устройствами, применяемыми при защите среды обитания от негативного техногенного воздействия, подготовка к участию в проведении научно-исследовательских и проектно-конструкторских работах, направленных на создание новых методов и систем защиты человека и среды обитания.

Перед началом выполнения курсовой работы обучающемуся следует тщательно ознакомиться с вариантом полученного задания и вместе с преподавателем-консультантом составить план работы. Затем следует изучить рекомендуемую литературу. Литературные источники подобранные самим обучающимся по теме задания также необходимо использовать. По мере выполнения курсовой работы, написанные разделы предъявляются преподавателю для согласования. Формой отчётности является защита курсового проекта в специально отведённое для этого время.

При оценке работы учитывается общая подготовленность обучающегося, его самостоятельность и инициатива при выполнении работы, умение доложить полученные результаты и дать обоснованное заключение.

Методические указания к самостоятельной работе:

Самостоятельная работа студентов – это индивидуальная учебная деятельность студентов, осуществляемая под руководством, но без непосредственного участия преподавателя. Самостоятельная работа студентов по дисциплине включает в себя: углубленный анализ материалов лекций; работу с литературой для изучения тем, которые не разбираются на занятиях; выполнение самостоятельных работ, направленных на формирование практических навыков. В начале семестра студенту необходимо ознакомиться с основным содержанием курса, перечнем литературы и учебно-методических материалов, графиком контроля, шкалой оценок и правилом вычисления рейтинга, возможностями повышения рейтинга. При выполнении студентом индивидуальной работы предусмотрено посещение консультаций: с целью снятия возможных затруднений; с целью демонстрации максимального готового материала для возможной корректировки.

Самостоятельная внеаудиторная работа студентов обеспечена электронными учебно-методическими ресурсами (система Moodle), возможностью общения студента с преподавателем посредством электронной почты, доступом в Internet.

Методические указания к зачету/экзамену:

Изучение дисциплины «Системы защиты среды» завершается зачетом. Подготовка к зачету способствует закреплению, углублению и обобщению знаний, получаемых, в процессе обучения, а также применению их к решению практических задач. Готовясь к зачету/экзамену, студент ликвидирует имеющиеся пробелы в знаниях, углубляет, систематизирует и упорядочивает свои знания. На зачете/экзамене студент демонстрирует то, что он приобрел в процессе обучения по конкретной учебной дисциплине.

Требования к организации подготовки к зачету/экзамену те же, что и при занятиях в течение семестра, но соблюдаться они должны более строго. Вначале следует просмотреть весь материал по сдаваемой дисциплине, отметить для себя трудные вопросы. Обязательно в них разобраться. В заключение еще раз

целесообразно повторить основные положения, используя при этом листы опорных сигналов.  
Систематическая подготовка к занятиям в течение семестра позволит использовать время экзаменационной сессии для систематизации знаний.

# МИНОБРНАУКИ РОССИИ

федеральное государственное бюджетное образовательное учреждение высшего образования  
«Алтайский государственный университет»

## Техническая термодинамика и теплотехника рабочая программа дисциплины

Закреплена за кафедрой	<b>Кафедра общей и экспериментальной физики</b>
Направление подготовки	<b>18.03.01. Химическая технология</b>
Профиль	<b>Химическое, фармацевтическое и косметическое производство</b>
Форма обучения	<b>Очная</b>
Общая трудоемкость	<b>6 ЗЕТ</b>
Учебный план	<b>18_03_01_Химическая технология_ХФикП-2022</b>

Часов по учебному плану	216	Виды контроля по семестрам
в том числе:		зачеты: 4
аудиторные занятия	82	
самостоятельная работа	134	

### Распределение часов по семестрам

Курс (семестр)	2 (4)		Итого	
	Неделя			
Вид занятий	УП	РПД	УП	РПД
Лекции	36	36	36	36
Лабораторные	32	32	32	32
Практические	14	14	14	14
Сам. работа	134	134	134	134
Итого	216	216	216	216

Программу составил(и):  
*канд. техн. наук, доцент, Утемесов Равиль Муратович*

Рецензент(ы):  
*канд. физ.-мат. наук, доцент, Рудер Давыд Давыдович*

Рабочая программа дисциплины  
**Техническая термодинамика и теплотехника**

разработана в соответствии с ФГОС:  
*Федеральный государственный образовательный стандарт высшего образования - бакалавриат по направлению подготовки 18.03.01 Химическая технология (приказ Минобрнауки России от 07.08.2020 г. № 922)*

составлена на основании учебного плана:  
*18.03.01 Химическая технология*  
утвержденного учёным советом вуза от 29.10.2021 протокол № 1/1.

Рабочая программа одобрена на заседании кафедры  
**Кафедра общей и экспериментальной физики**

Протокол от 15.06.2021 г. № 11  
Срок действия программы: 2021-2022 уч. г.

Заведующий кафедрой  
*д-р физ.-мат. наук, проф. В.А. Плотников*

#### **Визирование РПД для исполнения в очередном учебном году**

Рабочая программа пересмотрена, обсуждена и одобрена для  
исполнения в 2023-2024 учебном году на заседании кафедры

**Кафедра общей и экспериментальной физики**

Протокол от 15.06.2021 г. № 11  
Заведующий кафедрой *д-р физ.-мат. наук, проф. В.А. Плотников*



## 1. Цели освоения дисциплины

1.1.	Целями освоения учебной дисциплины «теплотехника» являются формирование теоретических знаний и практических навыков по использованию законов теплофизики для решения широкого спектра задач в различных областях науки и техники, а также представления о физике тепловых явлений как обобщении наблюдений, практического опыта и эксперимента.
------	---

## 2. Место дисциплины в структуре ООП

Цикл (раздел) ООП: Б1.О.04

## 3. Компетенции обучающегося, формируемые в результате освоения дисциплины

ОПК-4	Способен обеспечивать проведение технологического процесса, использовать технические средства для контроля параметров технологического процесса, свойств сырья и готовой продукции, осуществлять изменение параметров технологического процесса при изменении свойств сырья
ОПК-4.1	Знает основные принципы организации химического производства; общие закономерности химических процессов; основные методы и технические средства контроля параметров технологического процесса
ОПК-4.2	Способен проводить измерения основных химико-технологических параметров для контроля производственного процесса, свойств сырья и готовой продукции; рассчитывать основные характеристики химического процесса, выбирать рациональную схему производства заданного продукта, оценивать технологическую эффективность производства
ОПК-4.3	Способен изменять параметры технологического процесса при изменении свойств сырья с использованием прикладных программ моделирования химико-технологического оборудования и производственных процессов

В результате освоения дисциплины обучающийся должен

3.1.	<b>Знать:</b>
3.1.1.	основные понятия и определения технической термодинамики; первый и второй законы термодинамики; термодинамические процессы; термодинамику потока; фазовые переходы, теорию теплообмена; основы расчета теплообменных аппаратов в промышленной теплотехнике; теплопередачу: теплопроводность, конвекционный теплообмен, теплообмен излучением, основы массообмена
3.2.	<b>Уметь:</b>
3.2.1.	применять теорию тепло- и массообмена для изучения и регулирования теплового режима производственного оборудования, планировать и интерпретировать результаты производственных термометрических работ
3.3.	<b>Иметь навыки и (или) опыт деятельности (владеть):</b>
3.3.1.	навыками использования термодинамических расчетов в определении возможности и направленности природных процессов и явлений, навыками работы с литературой по теплофизике, использования ее законов в профессиональной деятельности

## 4. Структура и содержание дисциплины

Код занятия	Наименование разделов и тем	Вид занятия	Семестр	Часов	Компетенции	Литература
Раздел 1. Раздел 1. Предмет теплофизики. Общие положения теории теплообмена						

Код занятия	Наименование разделов и тем	Вид занятия	Семестр	Часов	Компетенции	Литература
1.1.	Температурное поле. Тепловой поток. Механизмы переноса теплоты. Закон Фурье. Перенос теплоты в сплошной и дисперсной средах. Дифференциальные уравнения энергии. Постановка задачи расчета поля температур	Лекции	4	6	ОПК-4.1, ОПК-4.2, ОПК-4.3	Л1.1, Л1.2
1.2.	Температурное поле. Тепловой поток. Механизмы переноса теплоты. Закон Фурье. Перенос теплоты в сплошной и дисперсной средах. Дифференциальные уравнения энергии. Постановка задачи расчета поля температур	Практические	4	2	ОПК-4.1, ОПК-4.2, ОПК-4.3	Л1.1, Л2.2, Л1.2
1.3.	Изготовление термопары. Градуирование термометров	Лабораторные	4	5	ОПК-4.1, ОПК-4.2, ОПК-4.3	Л1.1, Л3.1, Л1.2
1.4.	Температурное поле. Тепловой поток. Механизмы переноса теплоты. Закон Фурье. Перенос теплоты в сплошной и дисперсной средах. Дифференциальные уравнения энергии. Постановка задачи расчета поля температур	Сам. работа	4	22	ОПК-4.1, ОПК-4.2, ОПК-4.3	Л1.1, Л2.1, Л1.2
<b>Раздел 2. Раздел 2. Кондуктивный теплообмен</b>						
2.1.	Постановка задачи кондуктивного теплообмена. Уравнение теплопроводности и краевые условия. Стационарная теплопроводность в плоской, цилиндрической и сферической стенке. Неоднородные стационарные задачи теплопроводности, численные методы. Одномерная нестационарная задача теплопроводности, численные методы	Лекции	4	6	ОПК-4.1, ОПК-4.2, ОПК-4.3	Л1.1, Л1.2
2.2.	Постановка задачи кондуктивного теплообмена. Уравнение теплопроводности и	Практические	4	2	ОПК-4.1, ОПК-4.2, ОПК-4.3	Л1.1, Л1.2

Код занятия	Наименование разделов и тем	Вид занятия	Семестр	Часов	Компетенции	Литература
	краевые условия. Стационарная теплопроводность в плоской, цилиндрической и сферической стенке. Неодномерные стационарные задачи теплопроводности, численные методы. Одномерная нестационарная задача теплопроводности, численные методы. Теплопроводность при наличии внутренних источников теплоты					
2.3.	Измерение теплопроводности воздуха методом нагретой нити	Лабораторные	4	5	ОПК-4.1, ОПК-4.2, ОПК-4.3	Л1.1, Л2.1, Л1.2
2.4.	Постановка задачи кондуктивного теплообмена. Уравнение теплопроводности и краевые условия. Стационарная теплопроводность в плоской, цилиндрической и сферической стенке. Неодномерные стационарные задачи теплопроводности, численные методы. Одномерная нестационарная задача теплопроводности, численные методы. Теплопроводность при наличии внутренних источников теплоты	Сам. работа	4	22	ОПК-4.1, ОПК-4.2, ОПК-4.3	Л1.1, Л2.1, Л1.2
<b>Раздел 3. Раздел 3. Конвективный теплообмен</b>						
3.1.	Вынужденная и свободная конвекция. Дифференциальные уравнения теплоотдачи. Постановка задачи конвективного теплообмена. Основы теории подобия. Теоремы подобия. Критерии и числа подобия. Критериальная форма решения задачи конвективного переноса при естественном и вынужденном движении среды. Теплообмен поверхности с внешним	Лекции	4	6	ОПК-4.1, ОПК-4.2, ОПК-4.3	Л1.1, Л2.1, Л1.2

Код занятия	Наименование разделов и тем	Вид занятия	Семестр	Часов	Компетенции	Литература
	ламинарным и турбулентным потоком					
3.2.	Вынужденная и свободная конвекция. Дифференциальные уравнения теплоотдачи. Постановка задачи конвективного теплообмена. Основы теории подобия. Теоремы подобия. Критерии и числа подобия. Критериальная форма решения задачи конвективного переноса при естественном и вынужденном движении среды. Теплообмен поверхности с внешним ламинарным и турбулентным потоком	Практические	4	2	ОПК-4.1, ОПК-4.2, ОПК-4.3	Л1.1, Л1.2
3.3.	Исследование регулярного режима нагрева твердых тел	Лабораторные	4	5	ОПК-4.1, ОПК-4.2, ОПК-4.3	Л1.1, Л1.2
3.4.	Вынужденная и свободная конвекция. Дифференциальные уравнения теплоотдачи. Постановка задачи конвективного теплообмена. Основы теории подобия. Теоремы подобия. Критерии и числа подобия. Критериальная форма решения задачи конвективного переноса при естественном и вынужденном движении среды. Теплообмен поверхности с внешним ламинарным и турбулентным потоком	Сам. работа	4	22	ОПК-4.1, ОПК-4.2, ОПК-4.3	Л1.1, Л2.1, Л1.2
<b>Раздел 4. Раздел 4. Радиационный теплообмен</b>						
4.1.	Основные понятия и определения теории радиационного теплообмена. Основные законы излучения АЧТ. Излучение серых и реальных тел. Классификация видов излучения. Угловые коэффициенты излучения и их свойства. Радиационный теплообмен в замкнутой системе серых тел с диатермической средой.	Лекции	4	6	ОПК-4.1, ОПК-4.2, ОПК-4.3	Л1.1, Л1.2

Код занятия	Наименование разделов и тем	Вид занятия	Семестр	Часов	Компетенции	Литература
	Метод расчета радиационного теплообмена. Потери теплоты излучением через окна. Радиационный теплообмен при наличии экранов. Радиационный теплообмен в мутной среде. Закон Бугера-Бэра. Радиационные характеристики газовых и твердых частиц. Парниковый эффект					
4.2.	Основные понятия и определения теории радиационного теплообмена. Основные законы излучения АЧТ. Излучение серых и реальных тел. Классификация видов излучения. Угловые коэффициенты излучения и их свойства. Радиационный теплообмен в замкнутой системе серых тел с диатермической средой. Метод расчета радиационного теплообмена. Потери теплоты излучением через окна. Радиационный теплообмен при наличии экранов. Радиационный теплообмен в мутной среде. Закон Бугера-Бэра. Радиационные характеристики газовых и твердых частиц. Парниковый эффект	Практические	4	2	ОПК-4.1, ОПК-4.2, ОПК-4.3	Л1.1, Л1.2
4.3.	Исследование местной теплоотдачи при свободном движении воздуха около вертикальной пластины	Лабораторные	4	6	ОПК-4.1, ОПК-4.2, ОПК-4.3	Л1.1, Л1.2
4.4.	Основные понятия и определения теории радиационного теплообмена. Основные законы излучения АЧТ. Излучение серых и реальных тел. Классификация видов излучения. Угловые коэффициенты излучения и их свойства. Радиационный теплообмен в замкнутой	Сам. работа	4	22	ОПК-4.1, ОПК-4.2, ОПК-4.3	Л1.1, Л2.1, Л1.2

Код занятия	Наименование разделов и тем	Вид занятия	Семестр	Часов	Компетенции	Литература
	системе серых тел с диатермической средой. Метод расчета радиационного теплообмена. Потери теплоты излучением через окна. Радиационный теплообмен при наличии экранов. Радиационный теплообмен в мутной среде. Закон Бугера-Бэра. Радиационные характеристики газовых и твердых частиц. Парниковый эффект					
<b>Раздел 5. Раздел 5. Теплообменные аппараты</b>						
5.1.	Общие положения. Виды теплообменных аппаратов. Рекуперативные аппараты. Регенеративные и смешительные теплообменные аппараты. Особенности теплового расчета при больших перепадах температур теплоносителей	Лекции	4	6	ОПК-4.1, ОПК-4.2, ОПК-4.3	Л1.1, Л2.1, Л1.2
5.2.	Общие положения. Виды теплообменных аппаратов. Рекуперативные аппараты. Регенеративные и смешительные теплообменные аппараты. Особенности теплового расчета при больших перепадах температур теплоносителей	Практические	4	3	ОПК-4.1, ОПК-4.2, ОПК-4.3	Л1.1, Л2.1, Л1.2
5.3.	Измерение температур оптическими методами	Лабораторные	4	6	ОПК-4.1, ОПК-4.2, ОПК-4.3	Л1.1, Л1.2
5.4.	Общие положения. Виды теплообменных аппаратов. Рекуперативные аппараты. Регенеративные и смешительные теплообменные аппараты. Особенности теплового расчета при больших перепадах температур теплоносителей	Сам. работа	4	22	ОПК-4.1, ОПК-4.2, ОПК-4.3	Л1.1, Л2.1, Л1.2
<b>Раздел 6. Раздел 6. Теплообмен при наличии фазовых превращений</b>						
6.1.	Теплообмен при фазовых превращениях на поверхности одиночной частицы. Теплообмен при	Лекции	4	6	ОПК-4.1, ОПК-4.2, ОПК-4.3	Л1.1, Л2.1, Л1.2

Код занятия	Наименование разделов и тем	Вид занятия	Семестр	Часов	Компетенции	Литература
	<p>кипении жидкости.  Режимы кипения.  Теплоотдача при пузырьковом кипении.  Теплоотдача при пленочном режиме кипения. Переходный режим кипения.  Теплоотдача при конденсации пара.  Пленочная и капельная конденсация. Постановка задачи теплообмена при пленочной конденсации.  Решение задачи теплообмена при конденсации пара при ламинарном и турбулентном режиме движения пленки.  Конденсация на свободной поверхности жидкости.  Конденсация при распылении жидкости.  Теплообмен при плавлении (затвердевании) тел (задача Стефана).</p>					
6.2.	<p>Теплообмен при фазовых превращениях на поверхности одиночной частицы. Теплообмен при кипении жидкости.  Режимы кипения.  Теплоотдача при пузырьковом кипении.  Теплоотдача при пленочном режиме кипения. Переходный режим кипения.  Теплоотдача при конденсации пара.  Пленочная и капельная конденсация. Постановка задачи теплообмена при пленочной конденсации.  Решение задачи теплообмена при конденсации пара при ламинарном и турбулентном режиме движения пленки.  Конденсация на свободной поверхности жидкости.  Конденсация при распылении жидкости.  Теплообмен при плавлении (затвердевании) тел (задача Стефана).</p>	Практические	4	3	ОПК-4.1, ОПК-4.2, ОПК-4.3	Л1.1, Л1.2

Код занятия	Наименование разделов и тем	Вид занятия	Семестр	Часов	Компетенции	Литература
6.3.	Определение углового коэффициента излучения методом светового моделирования	Лабораторные	4	5	ОПК-4.1, ОПК-4.2, ОПК-4.3	Л1.1, Л1.2
6.4.	Теплообмен при фазовых превращениях на поверхности одиночной частицы. Теплообмен при кипении жидкости. Режимы кипения. Теплоотдача при пузырьковом кипении. Теплоотдача при пленочном режиме кипения. Переходный режим кипения. Теплоотдача при конденсации пара. Пленочная и капельная конденсация. Постановка задачи теплообмена при пленочной конденсации. Решение задачи теплообмена при конденсации пара при ламинарном и турбулентном режиме движения пленки. Конденсация на свободной поверхности жидкости. Конденсация при распылении жидкости. Теплообмен при плавлении (затвердевании) тел (задача Стефана).	Сам. работа	4	24	ОПК-4.1, ОПК-4.2, ОПК-4.3	Л1.1, Л2.1, Л1.2

## 5. Фонд оценочных средств

### 5.1. Контрольные вопросы и задания для проведения текущего контроля и промежуточной аттестации по итогам освоения дисциплины

Оценочные материалы для текущего контроля по разделам и темам дисциплины в полном объеме размещены в онлайн-курсе на образовательном портале «Цифровой университет АлтГУ» – <https://portal.edu.asu.ru/course/view.php?id=4120>

#### ОЦЕНКА СФОРМИРОВАННОСТИ КОМПЕТЕНЦИИ ОПК-4

Способен обеспечивать проведение технологического процесса, использовать технические средства для контроля параметров технологического процесса, свойств сырья и готовой продукции, осуществлять изменение параметров технологического процесса при изменении свойств сырья

#### ПРИМЕРЫ ЗАДАНИЙ ЗАКРЫТОГО ТИПА

Вопрос 1. Плотность теплового потока прямо пропорциональна градиенту температур. Это:

- а. Закон Ньютона-Рихмана.
- б. Закон Фурье.
- в. Закон Бернулли.

ОТВЕТ: б

Вопрос 2. Единицы измерения коэффициента теплопроводности:



- а. Вт/(м·К).
  - б. Вт/(м<sup>2</sup>·К).
  - в. Вт/м<sup>2</sup>.
- ОТВЕТ: а

Вопрос 3. Передача теплоты между поверхностью твёрдого тела и потоком жидкости. Это:

- а. Теплопередача.
- б. Теплопроводность.
- в. Теплоотдача.

ОТВЕТ: в

Вопрос 4. Передача теплоты между потоками жидкости, разделёнными твёрдой стенкой. Это:

- а. Теплопередача.
- б. Теплопроводность.
- в. Теплоотдача.

ОТВЕТ: а

Вопрос 5. Размерность коэффициента теплоотдачи:

- а. Вт/(м·К).
- б. Вт/(м<sup>2</sup>·К).
- в. Вт/м<sup>2</sup>.

ОТВЕТ: б

Вопрос 6. Способность жидкости оказывать сопротивление деформации сдвига характеризуется:

- а. Плотностью.
- б. Теплопроводностью.
- в. Вязкостью.

ОТВЕТ: в

Вопрос 7. Передача теплоты, связанная с перемещением макрочастиц жидкости это:

- а. Теплопроводность.
- б. Конвекция.
- в. Излучение.

ОТВЕТ: б

Вопрос 8. Количество теплоты, проходящее в единицу времени, через единицу площади изотермической поверхности. Это:

- а. Количество теплоты.
- б. Тепловой поток.
- в. Плотность теплового потока.

ОТВЕТ: в

Вопрос 9. Вычислить плотность теплового потока через плоскую однородную стенку, толщина которой значительно меньше толщины и высоты, если стенка выполнена из стали ( $\lambda=40$  Вт/(м·К)). Толщина стенки 50 мм. Температуры на поверхностях стенки поддерживаются постоянными и равными 100°C и 90°C.

- а. 8000 Вт/м<sup>2</sup>.
- б. 220 Вт/м<sup>2</sup>.
- в. 22 Вт/м<sup>2</sup>.

ОТВЕТ: а

Вопрос 10. Вычислить плотность теплового потока через плоскую однородную стенку, толщина которой значительно меньше толщины и высоты, если стенка выполнена из бетона ( $\lambda=1,1$  Вт/(м·К)). Толщина стенки 50 мм. Температуры на поверхностях стенки поддерживаются постоянными и равными 100°C и 90°C.

- а. 8000 Вт/м<sup>2</sup>.
- б. 220 Вт/м<sup>2</sup>.
- в. 22 Вт/м<sup>2</sup>.

ОТВЕТ: б

Вопрос 11. Вычислить плотность теплового потока через плоскую однородную стенку, толщина которой значительно меньше толщины и высоты, если стенка выполнена из диатомитового кирпича ( $\lambda=0,11$  Вт/(м·К)). Толщина стенки 50 мм. Температуры на поверхностях стенки поддерживаются постоянными и

равными  $100\text{ }^{\circ}\text{C}$  и  $90\text{ }^{\circ}\text{C}$ .

а.  $8000\text{ Вт/м}^2$ .

б.  $220\text{ Вт/м}^2$ .

в.  $22\text{ Вт/м}^2$ .

ОТВЕТ: в

Вопрос 12. Плотность теплового потока через плоскую стенку толщиной  $50\text{ мм}$  составляет  $q=70\text{ Вт/м}^2$ .

Определить разность температур на поверхностях стенки и градиент температуры в стенке, если она выполнена из латуни ( $\lambda=70\text{ Вт/(м}\cdot\text{К)}$ ).

а.  $\Delta t=0,05\text{ К}$ ,  $\text{grad}(t)=1\text{ К/м}$ .

б.  $\Delta t=5\text{ К}$ ,  $\text{grad}(t)=100\text{ К/м}$ .

в.  $\Delta t=50\text{ К}$ ,  $\text{grad}(t)=1000\text{ К/м}$ .

ОТВЕТ: а

Вопрос 13. Плотность теплового потока через плоскую стенку толщиной  $50\text{ мм}$  составляет  $q=70\text{ Вт/м}^2$ .

Определить разность температур на поверхностях стенки и градиент температуры в стенке, если она выполнена из красного кирпича ( $\lambda=0,7\text{ Вт/(м}\cdot\text{К)}$ ).

а.  $\Delta t=0,05\text{ К}$ ,  $\text{grad}(t)=1\text{ К/м}$ .

б.  $\Delta t=5\text{ К}$ ,  $\text{grad}(t)=100\text{ К/м}$ .

в.  $\Delta t=50\text{ К}$ ,  $\text{grad}(t)=1000\text{ К/м}$ .

ОТВЕТ: б

Вопрос 14. Плотность теплового потока через плоскую стенку толщиной  $50\text{ мм}$  составляет  $q=70\text{ Вт/м}^2$ .

Определить разность температур на поверхностях стенки и градиент температуры в стенке, если она выполнена из пробки ( $\lambda=0,07\text{ Вт/(м}\cdot\text{К)}$ ).

а.  $\Delta t=0,05\text{ К}$ ,  $\text{grad}(t)=1\text{ К/м}$ .

б.  $\Delta t=5\text{ К}$ ,  $\text{grad}(t)=100\text{ К/м}$ .

в.  $\Delta t=50\text{ К}$ ,  $\text{grad}(t)=1000\text{ К/м}$ .

ОТВЕТ: в

Вопрос 15. Определить коэффициент теплопроводности материала стенки, если при толщине  $40\text{ мм}$  и разности температур на поверхностях  $20\text{ К}$  плотность теплового потока  $q=145\text{ Вт/м}^2$ .

а.  $0,29\text{ Вт/(м}\cdot\text{К)}$ .

б.  $0,58\text{ Вт/(м}\cdot\text{К)}$ .

в.  $1,24\text{ Вт/(м}\cdot\text{К)}$ .

ОТВЕТ: а

**КРИТЕРИИ ОЦЕНИВАНИЯ:** Каждое задание оценивается 1 баллом. Оценивание КИМ теоретического характера в целом:

- «зачтено» – верно выполнено более 50% заданий; «не зачтено» – верно выполнено 50% и менее 50% заданий;
- «отлично» – верно выполнено 85-100% заданий; «хорошо» – верно выполнено 70-84% заданий; «удовлетворительно» – верно выполнено 51-69% заданий; «неудовлетворительно» – верно выполнено 50% или менее 50% заданий.

#### ПРИМЕРЫ ЗАДАНИЙ ОТКРЫТОГО ТИПА

1. Аналогичные явления

Ответ: явления, математическое описание которых одинаково по форме, но различно по содержанию.

2. Временные условия

Ответ: часть условий однозначности, характеризуют распределение температур в изучаемом теле в начальный момент времени.

3. Вторая теорема подобия

Ответ: зависимость между переменными, характеризующими какой-либо процесс, может быть представлена в виде зависимости между числами подобия. Такая зависимость называется уравнением подобия.

4. Вынужденная конвекция

Ответ: движение жидкости возникает за счет действия внешних поверхностных сил.

5. Геометрические условия

Ответ: часть условий однозначности, характеризуют форму и размеру тела, в котором протекает процесс.

6. Градиент температуры

Ответ: вектор, направленный по нормали к изотермической поверхности в сторону возрастания температуры и численно равный производной от температуры по этому направлению.

7. Граничные условия

Ответ: часть условий однозначности, характеризуют взаимодействие рассматриваемого тела с окружающей средой. Задаются одним из четырёх способов.

8. Граничные условия второго рода

Ответ: задаётся значение плотности теплового потока на поверхности тела для всего интервала времени.

9. Граничные условия первого рода

Ответ: задаётся распределение температур на поверхности тела для всего интервала времени.

10. Граничные условия третьего рода

Ответ: задаются температура окружающей (текучей) среды и закон теплообмена между поверхностью тела и окружающей средой.

11. Граничные условия четвёртого рода

Ответ: характеризуют условия теплообмена системы тел или тела с окружающей средой по закону теплопроводности. Предполагается, что между телами существует идеальный тепловой контакт.

12. Закон Ньютона-Рихмана

Ответ:  $q = \alpha(t_C - t_{Ж})$  - количество теплоты, отдаваемое единицей поверхности тела в единицу времени, прямо пропорционально разности температур поверхности тела и окружающей среды.

13. Закон Фурье

Ответ: плотность теплового потока прямо пропорциональна градиенту температур.

14. Изотермическая поверхность

Ответ: геометрическое место точек в температурном поле, имеющих одинаковую температуру.

15. Конвективная теплоотдача

Ответ: процесс теплообмена между поверхностью твёрдого тела и потоком жидкости или газа.

16. Конвекция

Ответ: возможна только в текучей среде. Под конвекцией теплоты понимают процесс её переноса при перемещении макрообъёмов жидкости или газа (текучей среды) в пространстве из области с одной температурой, в область с другой.

17. Коэффициент температуропроводности

Ответ: физический параметр вещества, характеризующий скорость изменения температуры в теле. Существенен для нестационарных процессов.

18. Коэффициент теплоотдачи

Ответ: характеризует интенсивность теплообмена между поверхностью тела и окружающей средой.

19. Критерии подобия

Ответ: числа подобия, составленные только из величин, входящих в условия однозначности.

20. Критический диаметр цилиндрической изоляции

Ответ: значение внешнего диаметра трубы, соответствующее минимальному полному термическому сопротивлению теплопередачи. Тепловые потери при этом максимальны.

**КРИТЕРИИ ОЦЕНИВАНИЯ ОТКРЫТЫХ ВОПРОСОВ.**

«Отлично» (зачтено): Ответ дан на русском языке. Ответ полный, развернутый. Вопрос точно и исчерпывающе передан, терминология сохранена, студент превосходно владеет основной и дополнительной литературой, ошибок нет.

«Хорошо» (зачтено): Ответ дан на русском языке. Ответ полный, хотя краток, терминологически правильный, нет существенных недочетов. Студент хорошо владеет пройденным программным материалом; владеет основной литературой, суждения правильны.

«Удовлетворительно» (зачтено): Ответ дан на русском языке. Ответ неполный. В терминологии имеются недостатки. Студент владеет программным материалом, но имеются недочеты. Суждения фрагментарны. «Неудовлетворительно» (не зачтено): Ответ дан не на русском языке. Не использована специальная терминология. Ответ в сущности неверен. Переданы лишь отдельные фрагменты соответствующего материала вопроса. Ответ не соответствует вопросу или вовсе не дан.

## 5.2. Темы письменных работ для проведения текущего контроля (эссе, рефераты, курсовые работы и др.)

не предусмотрены

## 5.3. Фонд оценочных средств для проведения промежуточной аттестации

Промежуточная аттестация заключается в проведении в конце семестра зачета (для обучающихся, не получивших зачет по результатам текущей успеваемости) по всему изученному курсу. Зачет проводится в устной форме по билетам. В билет входит 3 вопроса: 2 вопроса теоретического характера и 1 вопрос практико-ориентированного характера.

### ВОПРОСЫ ТЕОРЕТИЧЕСКОГО ХАРАКТЕРА

1. Температурное поле. Тепловой поток. Механизмы переноса теплоты.
2. Закон Фурье. Перенос теплоты в сплошной и дисперсной средах.
3. Дифференциальные уравнения энергии. Постановка задачи расчета поля температур.
4. Постановка задачи кондуктивного теплообмена. Уравнение теплопроводности и краевые условия.
5. Стационарная теплопроводность в плоской, цилиндрической и сферической стенке.
6. Неоднородные стационарные задачи теплопроводности, численные методы. Одномерная нестационарная задача теплопроводности, численные методы.
7. Теплопроводность при наличии внутренних источников теплоты.
8. Вынужденная и свободная конвекция. Дифференциальные уравнения теплоотдачи.
9. Постановка задачи конвективного теплообмена.
10. Основы теории подобия. Теоремы подобия. Критерии и числа подобия.
11. Критериальная форма решения задачи конвективного переноса при естественном и вынужденном движении среды.
12. Теплообмен поверхности с внешним ламинарным и турбулентным потоком.
13. Основные понятия и определения теории радиационного теплообмена. Основные законы излучения АЧТ.
14. Излучение серых и реальных тел. Классификация видов излучения.
15. Угловые коэффициенты излучения и их свойства. Радиационный теплообмен в замкнутой системе серых тел с диатермической средой.
16. Метод расчета радиационного теплообмена. Потери теплоты излучением через окна.
17. Радиационный теплообмен при наличии экранов. Радиационный теплообмен в мутной среде.
18. Закон Бугера-Бэра. Радиационные характеристики газовых и твердых частиц. Парниковый эффект.
19. Общие положения. Виды теплообменных аппаратов.
20. Рекуперативные аппараты. Регенеративные и смешительные теплообменные аппараты.
21. Особенности теплового расчета при больших перепадах температур теплоносителей.
22. Теплообмен при фазовых превращениях на поверхности одиночной частицы. Теплообмен при кипении жидкости.
23. Режимы кипения. Теплоотдача при пузырьковом кипении. Теплоотдача при пленочном режиме кипения.
24. Переходный режим кипения. Теплоотдача при конденсации пара.
25. Пленочная и капельная конденсация. Постановка задачи теплообмена при пленочной конденсации.
26. Конденсация на свободной поверхности жидкости.
27. Конденсация при распылении жидкости. Теплообмен при плавлении (затвердевании) тел (задача Стефана).

### ВОПРОСЫ ПРАКТИКО-ОРИЕНТИРОВАННОГО ХАРАКТЕРА

1. Вычислить плотность теплового потока через плоскую однородную стенку, толщина которой значительно меньше толщины и высоты, если стенка выполнена: а) из стали ( $\lambda=40 \text{ Вт}/(\text{м}\cdot\text{К})$ ); б) из бетона ( $\lambda=1,1 \text{ Вт}/(\text{м}\cdot\text{К})$ ); в) из диатомитового кирпича ( $\lambda=0,11 \text{ Вт}/(\text{м}\cdot\text{К})$ ). Во всех случаях толщина стенки  $\delta=50\text{мм}$ . Температуры на поверхностях стенки поддерживаются постоянными и равными  $100^\circ\text{C}$  и  $90^\circ\text{C}$ .
2. Плотность теплового потока через плоскую стенку толщиной  $\delta=50\text{мм}$  составляет  $q=70 \text{ Вт}/\text{м}^2$ . Определить разность температур на поверхностях стенки и градиент температуры в стенке, если она выполнена: а) из латуни ( $\lambda=70 \text{ Вт}/(\text{м}\cdot\text{К})$ ), б) из красного кирпича ( $\lambda=0,7 \text{ Вт}/(\text{м}\cdot\text{К})$ ), в) из пробки ( $\lambda=0,07 \text{ Вт}/(\text{м}\cdot\text{К})$ ).
3. Определить коэффициент теплопроводности материала стенки, если при толщине  $\delta=40\text{мм}$  и разности температур на поверхностях  $20\text{K}$  плотность теплового потока  $q=145 \text{ Вт}/\text{м}^2$ .

4. Плотность теплового потока через плоскую стенку составляет  $q=1000 \text{ Вт/м}^2$ . Одна поверхность стенки имеет температуру  $t_{C1}=100^\circ\text{C}$ . Коэффициент теплопроводности стенки равен  $\lambda=28 \text{ Вт/(м}\cdot\text{К)}$ , а толщина  $\delta=25 \text{ см}$ . Найти температуру второй поверхности стенки  $t_{C2}$ .
5. Плоскую поверхность необходимо изолировать так, чтобы потеря тепла с единицы поверхности в единицу времени не превышала  $450 \text{ Вт/м}^2$ . Температуры поверхности под изоляцией  $450^\circ\text{C}$  и внешней поверхности изоляции  $50^\circ\text{C}$ . Определить толщину изоляции для двух случаев: а) изоляция выполнена из совелита ( $\lambda=0,09+0,0000872\cdot t \text{ Вт/(м}\cdot\text{К)}$ ), б) изоляция выполнена из асботермита ( $\lambda=0,109+0,00146\cdot t \text{ Вт/(м}\cdot\text{К)}$ ).
6. Цилиндр диаметром  $20 \text{ см}$  и длиной  $50 \text{ см}$  теплоизолирован по боковой поверхности. Температура одного торца цилиндра  $300^\circ\text{C}$ , а температура в поперечном сечении на расстоянии  $25 \text{ см}$  от этого торца  $100^\circ\text{C}$ . Коэффициент теплопроводности  $2 \text{ Вт/(м}\cdot\text{К)}$ . Найти тепловой поток вдоль оси цилиндра и температуру второго торца цилиндра.
7. Плоская стенка бака площадью  $5 \text{ м}^2$  покрыта двухслойной тепловой изоляцией. Стенка бака стальная толщиной  $\delta_1=8 \text{ мм}$  с коэффициентом теплопроводности  $\lambda_1=46,5 \text{ Вт/(м}\cdot\text{К)}$ . Первый слой изоляции выполнен из новоасбозурита толщиной  $\delta_2=50 \text{ мм}$ , коэффициент теплопроводности которого определяется уравнением  $\lambda_2=0,144+0,0014\cdot t \text{ Вт/(м}\cdot\text{К)}$ . Вторым слоем изоляции толщиной  $\delta_3=10 \text{ мм}$  представляет собой известковую штукатурку, коэффициент теплопроводности которой  $\lambda_3=0,698 \text{ Вт/(м}\cdot\text{К)}$ . Температура внутренней поверхности бака  $250^\circ\text{C}$  и внешней поверхности изоляции  $50^\circ\text{C}$ . Вычислить количество тепла передаваемого через стенку в единицу времени и температуры на границах слоев изоляции.
8. Стенка неэкранированной топочной камеры парового котла выполнена из слоя пеношамота толщиной  $125 \text{ мм}$  и слоя красного кирпича толщиной  $500 \text{ мм}$ . Слои плотно прилегают друг к другу. Температура на внутренней поверхности топочной камеры  $1100^\circ\text{C}$  и на наружной поверхности  $50^\circ\text{C}$ . Коэффициент теплопроводности пеношамота  $\lambda_1=0,28+0,00023\cdot t \text{ Вт/(м}\cdot\text{К)}$ , а красного кирпича  $\lambda_2=0,7 \text{ Вт/(м}\cdot\text{К)}$ . Вычислить тепловые потери через  $1 \text{ м}^2$  стенки топочной камеры и температуру в плоскости соприкосновения слоев.
9. Вычислить тепловой поток через  $1 \text{ м}^2$  чистой поверхности нагрева парового котла и температуры на поверхностях стенки, если даны следующие величины: температура дымовых газов  $t_{ж1}=1000^\circ\text{C}$ , кипящей воды  $t_{ж2}=200^\circ\text{C}$ , коэффициент теплоотдачи от газов к стенке  $\alpha_1=100 \text{ Вт/(м}^2\cdot\text{К)}$  и от стенки к кипящей воде  $\alpha_2=5000 \text{ Вт/(м}^2\cdot\text{К)}$ . Коэффициент теплопроводности материала стенки  $\lambda=50 \text{ Вт/(м}\cdot\text{К)}$ , а толщина  $\delta=12 \text{ мм}$ .
10. Стенка большой печи толщиной  $1,5 \text{ см}$  изготовлена из чугуна ( $\lambda=52 \text{ Вт/(м}\cdot\text{К)}$ ). Температура горячего воздуха  $1100^\circ\text{C}$ , коэффициент теплоотдачи на внутренней поверхности стенки  $\alpha_1=250 \text{ Вт/(м}^2\cdot\text{К)}$ . Наружная поверхность печи охлаждается воздухом ( $\alpha_2=20 \text{ Вт/(м}^2\cdot\text{К)}$ ) с температурой  $30^\circ\text{C}$ . Найти толщину изоляции ( $\lambda_{ИЗ}=0,5 \text{ Вт/(м}\cdot\text{К)}$ ), которую нужно нанести на стенку печи, чтобы снизить тепловые потери вдвое. Предположить, что изоляция не повлияет на коэффициент теплоотдачи. Рассчитать температуры обеих поверхностей изоляции.
11. Вычислить плотность теплового потока  $q$ ,  $\text{Вт/м}^2$ , в пластинчатом воздухоподогревателе и значения температур на поверхностях листов, если известно, что средняя температура газов  $t_{ж1}=315^\circ\text{C}$  и средняя температура воздуха  $t_{ж2}=135^\circ\text{C}$ , соответственно коэффициенты теплоотдачи  $\alpha_1=23 \text{ Вт/(м}^2\cdot\text{К)}$ , и  $\alpha_2=30 \text{ Вт/(м}^2\cdot\text{К)}$ . Толщина листов подогревателя  $\delta=2 \text{ мм}$ . Коэффициент теплопроводности материала листов  $\lambda=50 \text{ Вт/(м}\cdot\text{К)}$ .
12. Определить тепловой поток через  $1 \text{ м}^2$  кирпичной стены помещения толщиной в два кирпича ( $\delta=510 \text{ мм}$ ) с коэффициентом теплопроводности  $\lambda=0,8 \text{ Вт/(м}\cdot\text{К)}$ . Температура воздуха внутри помещения  $t_{ж1}=18^\circ\text{C}$ ; коэффициент теплоотдачи к внутренней поверхности стенки  $\alpha_1=7,5 \text{ Вт/(м}^2\cdot\text{К)}$ ; температура наружного воздуха  $t_{ж2}=-30^\circ\text{C}$ ; коэффициент теплоотдачи от наружной поверхности стены, обдуваемой ветром,  $\alpha_2=20 \text{ Вт/(м}^2\cdot\text{К)}$ . Вычислить также температуры на поверхностях стены  $t_{C1}$  и  $t_{C2}$ .
13. Определить тепловой поток через  $1 \text{ м}^2$  кирпичной стены помещения толщиной в два кирпича ( $\delta=510 \text{ мм}$ ) с коэффициентом теплопроводности  $\lambda=0,8 \text{ Вт/(м}\cdot\text{К)}$ , покрытой снаружи слоем тепловой изоляции толщиной  $50 \text{ мм}$  с коэффициентом теплопроводности  $\lambda=0,08 \text{ Вт/(м}\cdot\text{К)}$ . Температура воздуха внутри помещения  $t_{ж1}=18^\circ\text{C}$ ; коэффициент теплоотдачи к внутренней поверхности стенки  $\alpha_1=7,5 \text{ Вт/(м}^2\cdot\text{К)}$ ; температура наружного воздуха  $t_{ж2}=-30^\circ\text{C}$ ; коэффициент теплоотдачи от наружной поверхности стены, обдуваемой ветром,  $\alpha_2=20 \text{ Вт/(м}^2\cdot\text{К)}$ . Вычислить также температуры на поверхностях стены  $t_{C1}$  и  $t_{C2}$ . Определить, насколько возрастут потери, если убрать слой изоляции.
14. Вычислить потери теплоты через единицу поверхности кирпичной обмуровки парового котла в зоне размещения водяного экономайзера и температуры на поверхностях стенки, если толщина стенки  $\delta=250 \text{ мм}$ , температура газов  $t_{ж1}=700^\circ\text{C}$  и воздуха в котельной  $t_{ж2}=30^\circ\text{C}$ . Коэффициент теплоотдачи от газов к поверхности стенки  $\alpha_1=23 \text{ Вт/(м}^2\cdot\text{К)}$  и от стенки к воздуху  $\alpha_2=12 \text{ Вт/(м}^2\cdot\text{К)}$ . Коэффициент теплопроводности стенки  $\lambda=0,7 \text{ Вт/(м}\cdot\text{К)}$ .
15. Стена туннельной печи в зоне обжига глиняного кирпича состоит из трех слоев: шамотный кирпич ( $\lambda_1=1,1 \text{ Вт/(м}\cdot\text{К)}$ ,  $\delta_1=230 \text{ мм}$ ), изоляционный кирпич ( $\lambda_2=0,28 \text{ Вт/(м}\cdot\text{К)}$ ,  $\delta_2=230 \text{ мм}$ ) и красный кирпич ( $\lambda_3=0,56 \text{ Вт/(м}\cdot\text{К)}$ ,  $\delta_3=250 \text{ мм}$ ). Температура газов внутри печи  $1000^\circ\text{C}$ , температура наружной среды  $30^\circ\text{C}$ . Коэффициенты теплоотдачи  $\alpha_1=14 \text{ Вт/(м}^2\cdot\text{К)}$  и  $\alpha_2=8 \text{ Вт/(м}^2\cdot\text{К)}$ . Определить потерю тепла через  $1 \text{ м}^2$  стены и температуры на поверхностях соприкосновения слоев.

**КРИТЕРИИ ОЦЕНИВАНИЯ:**

«Отлично» (зачтено): студент сумел прочитать и понять вопрос, ответ дан на русском языке, студентом дан полный, в логической последовательности развернутый ответ на поставленные вопросы, где он продемонстрировал знания предмета в полном объеме учебной программы, достаточно глубоко осмысливает дисциплину, самостоятельно, и исчерпывающе отвечает на дополнительные вопросы, приводит собственные примеры по проблематике поставленного вопроса, решил предложенные практические задания без ошибок.

«Хорошо» (зачтено): студент сумел прочитать и понять вопрос, ответ дан на русском языке, студентом дан развернутый ответ на поставленный вопрос, где студент демонстрирует знания, приобретенные на лекционных и семинарских занятиях, а также полученные посредством изучения обязательных учебных материалов по курсу, дает аргументированные ответы, приводит примеры, в ответе присутствует свободное владение монологической речью, логичность и последовательность ответа. Однако допускаются неточности в ответе. Решил предложенные практические задания с небольшими неточностями.

«Удовлетворительно» (зачтено): студент сумел прочитать и понять вопрос, ответ дан на русском языке, студентом дан ответ, свидетельствующий в основном о знании процессов изучаемой дисциплины, отличающийся недостаточной глубиной и полнотой раскрытия темы, знанием основных вопросов теории, слабо сформированными навыками анализа явлений, процессов, недостаточным умением давать аргументированные ответы и приводить примеры, недостаточно свободным владением монологической речью, логичностью и последовательностью ответа. Допускается несколько ошибок в содержании ответа и решении практических заданий.

«Неудовлетворительно» (не зачтено): студент не сумел прочитать и/или понять вопрос, либо ответ дан не на русском языке, либо студентом дан ответ, который содержит ряд серьезных неточностей, обнаруживающий незнание процессов изучаемой предметной области, отличающийся неглубоким раскрытием темы, незнанием основных вопросов теории, неумением давать аргументированные ответы. Выводы поверхностны. Решение практических заданий не выполнено. Студент не способен ответить на вопросы даже при дополнительных наводящих вопросах преподавателя.

**Приложения**

Приложение 1.  [ФОС Теплофизика 2020.doc](#)

**6. Учебно-методическое и информационное обеспечение дисциплины****6.1. Рекомендуемая литература****6.1.1. Основная литература**

	<b>Авторы</b>	<b>Заглавие</b>	<b>Издательство, год</b>	<b>Эл. адрес</b>
Л1.1	Шатров М.Г., Иванов И.Е., Пришвин С.А., и др.	Теплотехника:	М. : Издательский центр «Академия», 2011	
Л1.2	Арутюнов В.А., Крупеников С.А., Сборщиков Г.С.	Теплофизика и теплотехника: Теплофизика [Электронный ресурс]: учебное пособие	М. : МИСиС, 2010	<a href="http://www.studentlibrary.ru/book/ISBN9785876233585.html">http://www.studentlibrary.ru/book/ISBN9785876233585.html</a>

**6.1.2. Дополнительная литература**

	<b>Авторы</b>	<b>Заглавие</b>	<b>Издательство, год</b>	<b>Эл. адрес</b>
Л2.1	Кирсанов Ю. А	Циклические тепловые процессы и теория теплопроводности в регенеративных воздухоподогревателях: учеб. пособие	М. : ФИЗМАТЛИТ, 2007	<a href="https://e.lanbook.com/book/2685">https://e.lanbook.com/book/2685</a>
Л2.2	Р. М. Утемесов, Д. И. Попов ;	Теплофизика (Ч. 1: Сборник задач): учеб. пособие	Изд-во АлтГУ, 2013	<a href="http://elibrary.asu.ru/handle/asu/870">http://elibrary.asu.ru/handle/asu/870</a>

	АлтГУ, Физ.-техн. фак., Каф. общей и эксперим. физики			
<b>6.1.3. Дополнительные источники</b>				
	<b>Авторы</b>	<b>Заглавие</b>	<b>Издательство, год</b>	<b>Эл. адрес</b>
ЛЗ.1	Р. М. Утемесов, Д. И. Попов ; АлтГУ, Физ.-техн. фак., Каф. общей и эксперим. физики	Теплофизика (Ч. 2: Лабораторный практикум): учеб. пособие: [в 2 ч.]	Изд-во АлтГУ, 2013	<a href="http://elibrary.asu.ru/handle/asu/871">http://elibrary.asu.ru/handle/asu/871</a>
<b>6.2. Перечень ресурсов информационно-телекоммуникационной сети "Интернет"</b>				
	<b>Название</b>	<b>Эл. адрес</b>		
Э1	Интернет-портал "Университетская библиотека онлайн"	<a href="http://biblioclub.ru">http://biblioclub.ru</a>		
Э2	ЭБС "Лань"	<a href="http://e.lanbook.com">http://e.lanbook.com</a>		
Э3	ЭБС "Юрайт"	<a href="http://www.biblio-online.ru">http://www.biblio-online.ru</a>		
Э4	Теплофизика, автор Утемесов Р.М.	<a href="https://portal.edu.asu.ru/course/view.php?id=4120">https://portal.edu.asu.ru/course/view.php?id=4120</a>		
<b>6.3. Перечень программного обеспечения</b>				
MS Windows XP и выше. MS Office XP и выше. Adobe Acrobat Reader. 7-Zip				
<b>6.4. Перечень информационных справочных систем</b>				
<a href="https://portal.edu.asu.ru/course/view.php?id=4120">https://portal.edu.asu.ru/course/view.php?id=4120</a> - on-line курс в LMS Moodle АлтГУ <a href="https://nlr.ru/">https://nlr.ru/</a> - Российская национальная библиотека <a href="http://franco.crimealib.ru/chitatelju/nashi-izdanija/rubrikon-krupneyshiy-yenciklopediches.html">http://franco.crimealib.ru/chitatelju/nashi-izdanija/rubrikon-krupneyshiy-yenciklopediches.html</a> - Рубикон. Крупнейший энциклопедический ресурс Интернета <a href="https://www.cnb.dvo.ru/">https://www.cnb.dvo.ru/</a> – Центральная научная библиотека ДВО РАН <a href="https://www.gpntb.ru/">https://www.gpntb.ru/</a> Государственная публичная научно-техническая библиотека России (ГПНТБ России) <a href="http://uwlib.lib.msu.su/">http://uwlib.lib.msu.su/</a> - Научная библиотека МГУ им. М.В. Ломоносова <a href="https://elibrary.ru/defaultx.asp?/">https://elibrary.ru/defaultx.asp?/</a> Научная электронная библиотека eLIBRARY.RU <a href="https://portal.edu.asu.ru/course/view.php?id=4120">https://portal.edu.asu.ru/course/view.php?id=4120</a> / Образовательный портал АлтГУ				

## 7. Материально-техническое обеспечение дисциплины

Аудитория	Назначение	Оборудование
207К	лаборатория тепломассообмена - учебная аудитория для проведения занятий семинарского типа (лабораторных и(или) практических); проведения групповых и индивидуальных консультаций, текущего	Учебная мебель на 12 посадочных мест; рабочее место преподавателя; вольтметр 01202-50 (2 шт.); измеритель ИТЛ-400 (2 шт.); компьютер НЭТА /LCD 19" Samsung 943B (2,93Ghz/2*1024Mb/500Gb/DVD-RW/KM); лазер ЛНА-188 (2 шт.); ноутбук Acer TM424WXMі Cel-M(380) 1,6Ghz/14,1" WXGA/512Mb/60Gb/DVD-RW/LAN/Wlan b; осциллограф С1-83;

Аудитория	Назначение	Оборудование
	контроля и промежуточной аттестации	персональный компьютер с LCD монитором 19"; принтер HP LJ P1005; скамья оптическая; сканер HP SJ 8200; барометр М67; бинокль; весы торсион.; весы торсионные; вискозиметр; вольтметр В7-21 (2 шт.); головка магнитоэлектрическая М1634 (2 шт.); динамометр ДОС 03; лампа настольная тр383; латр; микроанометр ЛТА-4; набор цветных стекл (3 шт.); осциллограф С1-79; осциллограф С9-1; осциллограф Сi-101; печь муфельная; пирометр "Проминь"; прецизионный газовый счетчик №10 (2 шт.); скамья оптическая (6 шт.); стабилизатор 3222 (2 шт.); фотоаппарат "Зенит" (7 шт.); фотоаппарат "Киев"; фотообъектив "Мир 26Б"; фотообъектив "Юпитер 36Б" (4 шт.); эл/точило (нождак) (2 шт.); учебные наглядные пособия: "ТЕПЛОФИЗИКА ЛАБОРАТОРНЫЙ ПРАКТИКУМ", "ТЕПЛОФИЗИКА СБОРНИК ЗАДАЧ", "ГИДРОГАЗОДИНАМИКА ЛАБОРАТОРНЫЙ ПРАКТИКУМ".
Учебная аудитория	для проведения занятий лекционного типа, занятий семинарского типа (лабораторных и(или) практических), групповых и индивидуальных консультаций, текущего контроля и промежуточной аттестации, курсового проектирования (выполнения курсовых работ), проведения практик	Стандартное оборудование (учебная мебель для обучающихся, рабочее место преподавателя, доска, мультимедийное оборудование стационарное или переносное)
Помещение для самостоятельной работы	помещение для самостоятельной работы обучающихся	Компьютеры, ноутбуки с подключением к информационно-телекоммуникационной сети «Интернет», доступом в электронную информационно-образовательную среду АлтГУ

## 8. Методические указания для обучающихся по освоению дисциплины

Основной целью при изучении дисциплины является стремление показать области применения и формирование у будущих специалистов теоретических знаний и практических навыков по использованию законов теплофизики для широкого спектра задач в различных областях.

Для эффективного изучения теоретической части дисциплины «Теплофизика» необходимо:

- построить работу по освоению дисциплины в порядке, отвечающим изучению основных этапов, согласно приведенным темам лекционного материала;
- систематически проверять свои знания по контрольным вопросам и заданиям;
- усвоить содержание ключевых понятий;
- плотно работать с основной и дополнительной литературой по соответствующим темам.

Для эффективного изучения практической части дисциплины «Теплофизика» рекомендуется:

- систематически выполнять подготовку к практическим занятиям и лабораторным работам по предложенным преподавателем тема и методическим указаниям ;
- своевременно выполнять практические задания, лабораторные работы.
- своевременно и систематически защищать результаты своих экспериментальных исследований.

В течение семестра студенты выполняют:

- домашние задания (Case-study - анализ конкретных ситуаций, ситуационный анализ), выполнение которых контролируется и обсуждается (групповое обсуждение) на практических занятиях или перед выполнением лабораторных работ (сократический диалог - подразумевающий постановку особых вопросов в процессе беседы, которые способствуют работе мышления, концентрации внимания, адекватной оценке текущей дискуссии и своей в ней роли);



- промежуточные задания, во время практических или лабораторных работ (в форме дискуссий, дебатов) для выявления знаний по основным элементам новых разделов теории или методике проведения экспериментальных заданий;
- построение "дерева решений" для проведения наиболее эффективного анализа методики эксперимента, непосредственного выполнения экспериментальных исследований в ходе лабораторных работ;
- обсуждают задания практических и лабораторных работ методом "Займи позицию", помогающем выяснить, какой спектр мнений может существовать по обсуждаемому вопросу и предоставляет возможность высказаться каждому, продемонстрировать различные мнения, а затем обосновать свою позицию, найти и выразить самые убедительные аргументы, сравнить их с аргументами других.



Программу составил(и):  
*к.п.н., Доцент, Шимко Елена Анатольевна*

Рецензент(ы):  
*к.тех.н, Доцент, Мансуров А.В.*

Рабочая программа дисциплины  
**Физика**

разработана в соответствии с ФГОС:  
*Федеральный государственный образовательный стандарт высшего образования - бакалавриат по направлению подготовки 18.03.01 Химическая технология (приказ Минобрнауки России от 07.08.2020 г. № 922)*

составлена на основании учебного плана:  
*18.03.01 Химическая технология*  
утвержденного учёным советом вуза от 27.06.2023 протокол № 10.

Рабочая программа одобрена на заседании кафедры  
**Кафедра общей и экспериментальной физики**

Протокол от г. №  
Срок действия программы: уч. г.

Заведующий кафедрой  
*д.ф.-м.н. Макаров С.В.*

#### **Визирование РПД для исполнения в очередном учебном году**

Рабочая программа пересмотрена, обсуждена и одобрена для  
исполнения в 2023-2024 учебном году на заседании кафедры

**Кафедра общей и экспериментальной физики**

Протокол от г. №  
Заведующий кафедрой *д.ф.-м.н. Макаров С.В.*

## 1. Цели освоения дисциплины

1.1.	<p>Цель - формирование физического мировоззрения, основанного на современных теоретических и экспериментальных достижениях современной физики.</p> <p>Задачи:</p> <ul style="list-style-type: none"><li>- систематизировать и углубить понимание фундаментальных законов физики; познакомить с современными представлениями о состоянии вещества в экстремальных условиях;</li><li>- расширить представление студентов об экспериментальном методе познания в физике, о роли и месте фундаментального эксперимента в становлении физического знания, о взаимосвязи теории и эксперимента;</li><li>- развить общие приемы интеллектуальной (в том числе аналитикосинтетической) и практической (в том числе экспериментальной) деятельности; совершенствовать общеучебные умения: работать со средствами информации (учебной литературой, программно-педагогическими средствами, средствами дистанционного образования).</li></ul>
------	---

## 2. Место дисциплины в структуре ООП

Цикл (раздел) ООП: **Б1.О.04**

## 3. Компетенции обучающегося, формируемые в результате освоения дисциплины

<b>ОПК-2</b>	<b>Способен использовать математические, физические, физико-химические, химические методы для решения задач профессиональной деятельности</b>
ОПК-2.1	Знает математические, физические, физико-химические, химические методы, необходимые для решения задач при планировании работы химической направленности
ОПК-2.2	Владеет навыками статистического анализа экспериментальных данных и предоставления результатов исследования с использованием химических, математических и физических законов

**В результате освоения дисциплины обучающийся должен**

3.1.	<b>Знать:</b>
3.1.1.	<ul style="list-style-type: none"><li>- смысл основных физических понятий и законов;</li><li>- теории, определяющие строение вещества;</li><li>- законы, лежащие в основе современных физических методов исследований;</li></ul>
3.2.	<b>Уметь:</b>
3.2.1.	<ul style="list-style-type: none"><li>- использовать знания физических законов и теорий для объяснения строения вещества, сил и взаимодействий в природе, происхождения полей;</li><li>- объяснять прикладное значение важнейших достижений в области физики для: развития энергетики, транспорта, средств связи, медицины, охраны окружающей среды;</li><li>- использовать приобретенные знания в профессиональной деятельности и в повседневной жизни.</li></ul>
3.3.	<b>Иметь навыки и (или) опыт деятельности (владеть):</b>
3.3.1.	<ul style="list-style-type: none"><li>- навыками работы с научной и учебной литературой с использованием новых информационных технологий;</li></ul>

	<p>- опытом нахождения табличных данных по различным физическим свойствам вещества и поля;</p> <p>- навыками обобщения и систематизации полученной информации в области физической науки.</p>
--	---

#### 4. Структура и содержание дисциплины

Код занятия	Наименование разделов и тем	Вид занятия	Семестр	Часов	Компетенции	Литература
<b>Раздел 1. Механика</b>						
1.1.	Поступательное движение материальной точки	Лекции	2	2	ОПК-2.1	Л2.1, Л2.2, Л1.2, Л1.3, Л1.5, Л3.3
1.2.	Вращательное движение материальной точки	Лекции	2	2	ОПК-2.1	Л2.1, Л2.2, Л1.2, Л1.3, Л3.3
1.3.	Работа и энергия	Лекции	2	2	ОПК-2.1	Л2.1, Л2.2, Л1.2, Л1.3, Л3.3
1.4.	Механика твердого тела	Лекции	2	4	ОПК-2.1	Л2.1, Л2.2, Л1.2, Л1.3, Л3.3
1.5.	Элементы механики жидкости	Лекции	2	4	ОПК-2.1	Л2.1, Л2.2, Л1.2, Л1.3, Л3.3
1.6.	Механика жидкости	Практические	2	2	ОПК-2.1	Л2.3, Л1.1, Л2.1, Л2.2, Л1.2, Л1.3, Л3.3
1.7.	Измерение скорости пули с помощью баллистического маятника	Лабораторные	2	4	ОПК-2.1, ОПК-2.2	Л2.1, Л2.2, Л1.2, Л1.3, Л3.3
<b>Раздел 2. Молекулярная физика</b>						
2.1.	МКТ идеального газа	Лекции	2	2	ОПК-2.1	Л2.1, Л2.2, Л1.2, Л1.3, Л3.3
2.2.	Основы термодинамики	Лекции	2	2	ОПК-2.1	Л2.1, Л2.2, Л1.2, Л1.3, Л3.3
2.3.	Реальные жидкости и газы	Лекции	2	2	ОПК-2.1	Л2.1, Л2.2, Л1.2, Л1.3, Л3.3
2.4.	Твердые тела	Лекции	2	2	ОПК-2.1	Л2.1, Л2.2, Л1.2, Л1.3, Л3.3
2.5.	Энергетические особенности основных термодинамических процессов	Лекции	2	2	ОПК-2.1	Л2.1, Л2.2, Л1.2, Л1.3, Л3.3

Код занятия	Наименование разделов и тем	Вид занятия	Семестр	Часов	Компетенции	Литература
2.6.	МКТ идеального газа	Практические	2	2	ОПК-2.1	Л1.1, Л2.1, Л2.2, Л1.2, Л1.3, Л3.3
2.7.	Основы термодинамики	Практические	2	2	ОПК-2.1	Л1.1, Л2.1, Л2.2, Л1.2, Л1.3, Л3.3
2.8.	Определение коэффициента вязкости жидкости капиллярным вискозиметром	Лабораторные	2	4	ОПК-2.1, ОПК-2.2	Л2.1, Л2.2, Л1.2, Л1.3, Л3.3
2.9.	Определение модулю Юнга из растяжения проволоки	Лабораторные	2	4	ОПК-2.1, ОПК-2.2	Л2.1, Л2.2, Л1.2, Л1.3, Л3.3
2.10.	Самостоятельная работа: Фазовые переходы	Сам. работа	2	66	ОПК-2.1	Л2.3, Л1.1, Л2.1, Л2.2, Л1.2, Л1.3, Л3.3
<b>Раздел 3. Электричество и магнетизм</b>						
3.1.	Электростатика	Лекции	3	2	ОПК-2.1	Л2.1, Л2.2, Л1.2, Л1.5, Л3.3
3.2.	Диэлектрики и проводники в электрическом поле	Лекции	3	2	ОПК-2.1	Л2.1, Л2.2, Л1.2, Л1.5, Л3.3
3.3.	Постоянный электрический ток	Лекции	3	2	ОПК-2.1	Л2.1, Л2.2, Л1.2, Л1.5, Л3.3
3.4.	Электрический ток в различных средах	Лекции	3	2	ОПК-2.1	Л2.1, Л2.2, Л1.2, Л1.5, Л3.3
3.5.	Электромагнитная индукция	Лекции	3	2	ОПК-2.1	Л2.1, Л2.2, Л1.2, Л1.5, Л3.3
3.6.	Магнитные свойства вещества	Лекции	3	2	ОПК-2.1	Л2.1, Л2.2, Л1.2, Л1.5, Л3.3
3.7.	Свободные колебания	Лекции	3	2	ОПК-2.1	Л2.1, Л2.2, Л1.2, Л1.5, Л3.3
3.8.	Вынужденные колебания	Лекции	3	2	ОПК-2.1	Л2.1, Л2.2, Л1.2, Л1.5, Л3.3
3.9.	Электромагнитные волны	Лекции	3	2	ОПК-2.1	Л2.1, Л2.2, Л1.2, Л1.5, Л3.3
3.10.	Исследование зависимостей полезной мощности и КПД источника тока от его нагрузки	Лабораторные	3	4	ОПК-2.1, ОПК-2.2	Л2.1, Л2.2, Л1.2, Л1.5, Л3.3

Код занятия	Наименование разделов и тем	Вид занятия	Семестр	Часов	Компетенции	Литература
<b>Раздел 4. Оптика</b>						
4.1.	Тепловое излучение	Лекции	3	2	ОПК-2.1	Л2.1, Л2.2, Л1.2, Л1.5, Л3.3
4.2.	Волновая оптика	Лекции	3	2	ОПК-2.1	Л2.1, Л2.2, Л1.2, Л1.5, Л3.3
4.3.	Геометрическая оптика	Лекции	3	2	ОПК-2.1	Л2.1, Л2.2, Л1.2, Л1.5, Л3.3
4.4.	Тепловое излучение	Практические	3	2	ОПК-2.1	Л2.3, Л2.1, Л2.2, Л1.2, Л1.5, Л3.3
4.5.	Волновая оптика	Практические	3	2	ОПК-2.1	Л2.3, Л2.1, Л2.2, Л1.2, Л1.5, Л3.3
4.6.	Геометрическая оптика	Практические	3	2	ОПК-2.1	Л2.3, Л2.1, Л2.2, Л1.2, Л1.4, Л1.5, Л3.3
4.7.	Определение фокусного расстояния собирающей и рассеивающей линз	Лабораторные	3	4	ОПК-2.1, ОПК-2.2	Л2.1, Л2.2, Л1.2, Л1.5, Л3.3
4.8.	Изучение поляризованного света	Лабораторные	3	4	ОПК-2.1, ОПК-2.2	Л2.1, Л2.2, Л1.2, Л1.5, Л3.3
4.9.	Самостоятельная работа	Сам. работа	3	66	ОПК-2.1	Л2.1, Л2.2, Л1.2, Л1.5, Л3.3
<b>Раздел 5. Физика атома и атомного ядра</b>						
5.1.	Основы СТО	Лекции	4	2	ОПК-2.1	Л2.1, Л1.6
5.2.	Квантовая природа излучения	Лекции	4	2	ОПК-2.1	Л2.1, Л2.2, Л1.2, Л1.6, Л3.3
5.3.	Постулаты Бора	Лекции	4	2	ОПК-2.1	Л2.1, Л2.2, Л1.2, Л1.6, Л3.3
5.4.	Атом водорода в квантовой механике	Лекции	4	2	ОПК-2.1	Л2.1, Л2.2, Л1.2, Л1.6, Л3.3
5.5.	Рентгеновское излучение	Лекции	4	2	ОПК-2.1	Л2.1, Л2.2, Л1.2, Л1.6, Л3.3
5.6.	Строение и свойства атомного ядра	Лекции	4	2	ОПК-2.1	Л2.1, Л2.2, Л1.2, Л1.6, Л3.3
5.7.	Радиоактивное излучение	Лекции	4	2	ОПК-2.1	Л2.1, Л2.2, Л1.2, Л1.6,

Код занятия	Наименование разделов и тем	Вид занятия	Семестр	Часов	Компетенции	Литература
						ЛЗ.3
5.8.	Ядерные реакции	Лекции	4	2	ОПК-2.1	Л2.1, Л2.2, Л1.2, Л1.6, ЛЗ.3
5.9.	Элементарные частицы	Лекции	4	2	ОПК-2.1	Л2.1, Л2.2, Л1.2, Л1.6, ЛЗ.3
5.10.	Приборы для регистрации радиоактивных излучений и частиц	Лекции	4	2	ОПК-2.1	Л2.1, Л2.2, Л1.2, Л1.6, ЛЗ.3
5.11.	Основы дозиметрии	Лекции	4	4	ОПК-2.1	Л2.1, Л2.2, Л1.2, Л1.6, ЛЗ.3
5.12.	Рентгеновское излучение	Практические	4	2	ОПК-2.1	ЛЗ.2, Л2.1, Л2.2, Л1.2, Л1.6, ЛЗ.3
5.13.	Дозиметрия	Практические	4	2	ОПК-2.1	ЛЗ.2, Л2.1, Л2.2, Л1.2, Л1.6, ЛЗ.3
5.14.	Изучение законов теплового излучения	Лабораторные	4	4	ОПК-2.1, ОПК-2.2	ЛЗ.1, Л2.1, Л2.2, Л1.2, Л1.6, ЛЗ.3
5.15.	Изучение спектра атома водорода	Лабораторные	4	4	ОПК-2.1, ОПК-2.2	ЛЗ.1, Л2.1, Л2.2, Л1.2, Л1.6, ЛЗ.3
5.16.	Изучение треков элементарных частиц	Лабораторные	4	4	ОПК-2.1, ОПК-2.2	ЛЗ.1, Л2.1, Л2.2, Л1.2, Л1.6, ЛЗ.3
5.17.	Самостоятельная работа	Сам. работа	4	41	ОПК-2.1	Л2.1, Л2.2, Л1.2, Л1.6, ЛЗ.3

## 5. Фонд оценочных средств

### 5.1. Контрольные вопросы и задания для проведения текущего контроля и промежуточной аттестации по итогам освоения дисциплины

Оценочные материалы для текущего контроля по темам дисциплины в полном объеме размещены на онлайн-курсе на образовательном портале "Цифровой университет АлтГУ":  
<https://portal.edu.asu.ru/course/view.php?id=1747>

**ОЦЕНКА СФОРМИРОВАННОСТИ КОМПЕТЕНЦИИ ОПК-2:** способен использовать математические, физические, физико-химические, химические методы для решения задач профессиональной деятельности  
 Вопрос 1. Из уравнения Бернулли и уравнения неразрывности следует, что при течении жидкости по трубе, имеющей различные сечения:

- А) Статическое давление увеличивается в местах сужения
- Б) Статическое давление уменьшается в местах сужения
- В) Скорость жидкости увеличивается в местах сужения
- Г) Скорость жидкости уменьшается в местах сужения

Ответ: В) и Г)

Вопрос 2. Выберите верное утверждение из приведенного ниже перечня (один или несколько ответов):

- А) Механическая система называется замкнутой, если она взаимодействует с внешними телами.



Б) Элементарная работа силы равна векторному произведению вектора силы и вектора бесконечно малого перемещения тела.

В) Работа консервативных сил равна изменению потенциальной энергии тела.

Г) Работа силы - это качественная характеристика процесса обмена энергией между взаимодействующими телами.

Д) Работа силы всемирного тяготения не зависит от траектории перемещения тела, а определяется только его начальным и конечным положениями в пространстве.

Е) Кинетическая энергия тела имеет одинаковое значение в разных инерциальных системах отсчета.

Ж) При неупругом столкновении тел выполняется закон сохранения импульса, но не выполняется закон сохранения механической энергии.

Ответ: Д) и Ж)

Вопрос 3. Стержень вращается с определенной частотой. Если уменьшить длину стержня в 2 раза, не меняя его массы, то:

А) угловая скорость уменьшится

Б) кинетическая энергия уменьшится

В) кинетическая энергия вращения увеличится

Г) момент инерции тела относительно оси вращения уменьшится

Д) угловая скорость увеличится

Е) частота вращения увеличится

Ответ: В), Г), Д) и Е)

Вопрос 4. Что происходит при адиабатическом сжатии идеального газа? Выберите один ответ:

А) температура понижается, энтропия не изменяется

Б) температура и энтропия возрастают

В) температура повышается, энтропия уменьшается

Г) температура повышается, энтропия не изменяется

Д) температура и энтропия не изменяются

Ответ: А)

Задание 5. Цикл Карно в координатах (Т, S), где S – энтропия, изображен на рисунке. Укажите процесс, в котором рабочее тело тепловой машины отдает количество теплоты холодильнику:

А) 4→1

Б) 2→3

В) 3→4

Г) 1→2

Ответ: Г)

Задание 6. На рисунке представлен график зависимости температуры от времени протекания процесса постоянной массы вещества. В процессе EF энтропия системы S:

А) убывает

Б) возрастает

В) не изменяется

Ответ: А)

Задание 7. На рисунке представлен график функции распределения молекул идеального газа по скоростям (распределение Максвелла), где  $\phi(v) = (dN/N)dv$  – доля молекул, скорости которых заключены в интервале скоростей от  $v$  до  $v + dv$  в расчете на единицу этого интервала. Выберите верные утверждения для этой функции:

А) с ростом температуры значение максимума функции увеличивается

Б) положение максимума кривой зависит не только от температуры, но и от природы газа (его молярной массы)

В) для газа с меньшей молярной массой (при той же температуре) максимум функции расположен в области меньших скоростей.

Г) площадь заштрихованной полоски равна доле молекул со скоростями в интервале от  $v$  до  $v + dv$

Д) с ростом температуры площадь под кривой увеличивается

Е) с увеличением температуры максимум кривой смещается вправо

Ж) эта функция удовлетворяет условию нормировки

З) с ростом температуры газа значение максимума функции увеличивается

Ответ: Б) Е) и Ж)

Задание 8. Точечный электрический заряд  $-q$  находится в центре сферической поверхности. Если добавить электрический заряд  $-q$  за пределами сферы, то поток вектора напряженности электростатического поля  $E$  через данную поверхность

А) увеличится

Б) уменьшится

В) не изменится

Ответ: В)

Задание 9. Как определяют знак ЭДС источника тока при составлении уравнения по второму правилу Кирхгофа?

- А) ЭДС считается положительной, если источник создает ток, направленный в сторону обхода контура.
- Б) Если из источника выходит ток, то ЭДС такого источника считают отрицательной.
- В) ЭДС в любых случаях считается положительной.
- Г) Если в источник входит ток, то ЭДС такого источника считают положительной.

Ответ: А)

Задание 10. В катушку, состоящую из  $N$  витков проволоки, поместили ферритовый сердечник с магнитной проницаемостью  $\mu$ . Индуктивность катушки не зависит от:

- А) площади сечения катушки
- Б) силы тока, протекающего по катушке
- В) от числа витков проволоки
- Г) магнитной проницаемости сердечника катушки
- Д) скорости изменения магнитного потока сквозь поверхность, ограниченную контуром
- Е) металла из которого изготовлена проволока
- Ж) длины катушки

Ответ: Б) и Д)

Задание 11. Установите соответствие между физическими явлениями и законами, которые их описывают (I - закон Малюса, II - закон Бугера, III - закон Кирхгофа, IV - закон Стефана-Больцмана):

- А) Поглощение (абсорбция) света - это явление уменьшения энергии световой волны при её распространении в веществе в следствии преобразования энергии света в другие виды энергии (внутреннюю энергию вещества, энергию вторичного излучения в других направлениях и другого спектрального состава и др.).
- Б) Интенсивность света, прошедшего через поляризатор и анализатор зависит от угла  $\phi$  между оптическими осями поляризатора и анализатора.

Ответ: А) II, Б) I

Задание 12. Энергетическая светимость тела является функцией

- А) длины волны
- Б) плотности энергии электромагнитного излучения
- В) частоты излучения
- Г) температуры

Ответ: Г)

Задание 13. Выберите верные утверждения. Интенсивность электромагнитной волны

- А) пропорциональна четвертой степени частоты колебаний вектора напряженности электрического поля (магнитного поля).
- Б) равна энергии электромагнитного поля, переносимой за 1 с сквозь  $1 \text{ м}^2$  поверхности, перпендикулярной лучу волны.
- В) пропорциональна квадрату амплитуды напряженности электрического поля (магнитного поля).
- Г) численно равна среднему значению модуля вектора Умова-Пойтинга.

Ответ: А) и Б)

Задание 14. Из указанных ниже лучей наибольшей массой фотона обладают:

- А) X-лучи
- Б) Инфракрасные лучи
- В) Ультрафиолетовые лучи
- Г) Световые лучи

Ответ: А)

Задание 15. Основными процессами, сопровождающими прохождение гамма-излучения через вещество являются:

- А) эффект Магнуса
- Б) фотоэффект
- В) эффект Доплера
- Г) эффект Комптона
- Д) образование электрон-позитронных пар

Ответ: Б), Г) и Д)

**ПРИМЕРЫ ЗАДАНИЙ ОТКРЫТОГО ТИПА:**

Задание 1. Тело массой  $100 \text{ г}$  движется по сферической поверхности радиусом  $0,2 \text{ м}$ . В нижней точке траектории сила давления на поверхность в  $3$  раза больше, чем сила тяжести. Определите скорость тела в этой точке.

Ответ:  $2 \text{ м/с}$

Задание 2. Вдоль оси  $Ox$  навстречу друг другу движутся два пластилиновых шарика массами  $m_1 = 100 \text{ г}$  и  $m_2 = 50 \text{ г}$ . Скорости шариков  $v_1 = 1 \text{ м/с}$  и  $v_2 = 2 \text{ м/с}$ . Определите модуль скорости шариков после их

абсолютно неупругого столкновения.

Ответ: 0 м/с

Задание 3. Частица совершила перемещение из точки С в точку D под действием силы  $F = 3i + 5j$ .

Определите работу силы F.

Ответ: 32 Дж

Задание 4. С вершины наклонной плоскости из состояния покоя скользит брусок массой 10 кг. Угол наклонной плоскости 60°. Коэффициент трения скольжения равен 0,2. Определите силу трения скольжения.

Ответ: 10 Н.

Задание 5. Какую работу совершают внешние силы над 1 моль идеального двухатомного газа в процессе, изображенном на графике зависимости давления газа от его объема? Ответ запишите, округлив значение до целых.

Ответ: 2500 Дж

Задание 6. Рабочее тело тепловой машины с КПД 10 % совершает за один цикл работу 50 кДж. Определите количество теплоты, которое рабочее тело отдает холодильнику за один цикл.

Ответ: 450000 Дж

Задание 7. Определите длину свободного пробега молекул водяного пара в воздухе при температуре 15 °С, если коэффициент диффузии водяного пара в данных условиях равен  $2,6 \cdot 10^{-5}$  м<sup>2</sup>/с? Ответ округлите до сотых.

Ответ: 0,12 мкм

Задание 8. Индуктивность и емкость в цепи переменного тока, соответственно, равны  $L = 0,2$  Гн и  $C = 2$  мкФ. Найдите реактивное сопротивление цепи X при частоте  $\nu = 0,5$  кГц. Ответ запишите, округлив значение до целых.

Ответ: 470 Ом

Задание 9. Интенсивность электромагнитной волны увеличили в 1000 раз. Во сколько раз увеличилась амплитуда колебаний напряженности электрического поля (магнитного поля)? Запишите ответ, округлив значение до целых.

Ответ: в 32 раза

Задание 10. В России для сотовых операторов выделено 5 частотных диапазонов (800 МГц, 900 МГц, 1800 МГц, 2100 МГц и 2600 МГц). Во сколько раз отличается интенсивность электромагнитного излучения при частотах 800 МГц и 2600 МГц? Ответ округлите до целого значения.

Ответ: в 112 раз

Задание 11. Во сколько раз надо увеличить абсолютную температуру черного тела, чтобы его энергетическая светимость возросла в 625 раз?

Ответ: в 5 раз

Задание 12. На какую длину волны  $\lambda_m$  приходится максимум спектральной плотности энергетической светимости черного тела при температуре 2900 К?

Ответ: 10 мкм

Задание 13. Абсолютно черное тело имеет температуру  $T_1 = 2900$  К. В результате остывания тела длина волны, на которую приходится максимум спектральной плотности энергетической светимости, изменилась на  $\Delta\lambda = 9$  мкм. До какой температуры  $T_2$  охладилось тело?

Ответ: 300 К

Задание 14. В колебательном контуре емкость конденсатора 3 мкФ, максимальное напряжение на нем 4 В. Определите максимальную энергию магнитного поля катушки в мкДж, округлив значение до целых.

Ответ: 24 мкДж

Задание 15. Микроскоп состоит из объектива с фокусным расстоянием 2 мм и окуляра с фокусным расстоянием 40 мм. Расстояние между фокусами объектива и окуляра равно 18 см. Определите линейное увеличение объектива. Ответ запишите, округлив значение до целых.

Ответ: 568

Задание 16. Период полураспада изотопа радона-222 равен 3,8 суток. Какое количество радона распадется в закрытом сосуде, содержащем первоначально 40 моль через 15,2 суток?

Ответ: 38 моль

Задание 17. Телом человека массой 50 кг за полчаса была поглощена энергия ионизирующего излучения 1 Дж. Найдите мощность поглощенной дозы в внесистемных единицах. Запишите в ответе значение, округлив его до целых.

Ответ: 2 мрад/с

Задание 18. Мощность экспозиционной дозы  $\gamma$ -излучения на расстоянии 1 м от источника равна 0,012 мР/час. Сотрудник лаборатории находится 6 ч в день на расстоянии 5 м от источника. Какую экспозиционную дозу облучения он получает за один рабочий день? Ответ запишите в мкР, округлив до целых.

Ответ: 2,88 мкР

Задание 19. Определите работу выхода для калия, если задерживающее напряжение в опыте Столетова для электронов, вырываемых при освещении калия светом с длиной волны 400 нм. Ответ округлите до десятых.

Ответ: 2,2 эВ

Задание 20. Сколько квантов с различной энергией может испустить атом водорода, если электрон находится на четвертой боровской орбите?

Ответ: 6

Критерии оценивания: каждое задание оценивается 1 баллом. Оценивание КИМ теоретического характера в целом

"зачтено" - выполнено более 50 % заданий, "не зачтено" - верно выполнено 50 % и менее.

"Отлично" - выполнено 85-100 % заданий, "Хорошо" - выполнено 70-84 % заданий, "Удовлетворительно" - выполнено 51-69 % заданий.

## 5.2. Темы письменных работ для проведения текущего контроля (эссе, рефераты, курсовые работы и др.)

Не предусмотрено программой

## 5.3. Фонд оценочных средств для проведения промежуточной аттестации

Применяется онлайн-тестирование (семестры 2-3). Количество заданий в тесте для промежуточной аттестации студентов, как правило, не более 30-40:

Промежуточная аттестация заключается в проведении в конце семестра зачета (для обучающихся, не получивших зачет по результатам текущей успеваемости) / экзамена (выбрать нужное) по всему изученному курсу. Тест размещен в разделе «Промежуточная аттестация по дисциплине» онлайн-курса на образовательном портале «Цифровой университет АлтГУ». Количество заданий в контрольно-измерительном материале (тесте) для промежуточной аттестации, составляет 60 заданий:

- контрольно-оценочные материалы (КОМ), позволяющие оценить знания, умения и уровень приобретенных компетенций, оформленные в виде модулей с заданиями для оценки освоения дисциплины.

Каждый оценочный материал (модуль) обеспечивает проверку освоения конкретных разделов дисциплины, формируемых этим разделом компетенций и (или) их элементов: знаний, умений.

- задания в тестовой форме, для проведения промежуточной аттестации оформляются с учетом следующих требований: в комплекте тестовых заданий использованы все формы тестовых заданий, а именно: выбор одного варианта ответа из предложенного множества, выбор нескольких верных вариантов ответа из предложенного множества,

Предлагаются задания на установление соответствия, задание на установление правильной последовательности, задание на заполнение пропущенного ключевого слова (открытая форма задания), графическая форма тестового задания; на каждый проверяемый учебный элемент по теме дисциплины имеется более одного тестового задания.

- комплект оценочных материалов (типовых заданий, нестандартных заданий, наборы проблемных ситуаций, соответствующих дисциплине, практические задания и т.п.), структурированный в соответствии с содержанием рабочей программы дисциплины.

**КРИТЕРИИ ОЦЕНИВАНИЯ:** Каждое задание оценивается 1 баллом. Оценивание КИМ в целом:

Для зачета: «зачтено» – верно выполнено более 50% заданий; «не зачтено» – верно выполнено 50% и менее 50% заданий.

Для экзамена: «Отлично» – верно выполнено 85-100% заданий; «Хорошо» – верно выполнено 70-84% заданий; «Удовлетворительно» – верно выполнено 51-69% заданий; «Неудовлетворительно» – верно выполнено 50% и менее 50% заданий.

Промежуточная аттестация студентов в конце 4 семестра заключается в проведении в конце семестра экзамена по физике атома и атомного ядра. Зачет проводится в устной форме по билетам. В билет входит 3 вопроса: 2 вопроса теоретического характера и 1 вопрос практико-ориентированного характера.

### ВОПРОСЫ ТЕОРЕТИЧЕСКОГО ХАРАКТЕРА

1. Постулаты Эйнштейна, следствия из преобразований Лоренца.
2. Основные соотношения в релятивистской динамике.
3. Фотозффект и теория фотозффекта.
4. Давление света и его объяснение.
5. Эффект Комптона и его объяснение.
6. Фотоны, опыт Боте.
7. Модель атома Томсона. Опыты Резерфорда. Планетарная модель атома и проблема устойчивости атомов.
8. Атом водорода по Бору. Постулаты Бора. Правило квантования Бора. Боровский радиус орбиты электрона.
9. Сериальные закономерности в спектре атома водорода. Обобщенная формула

Бальмера.

10. Опыты Франка и Герца (цель опыта, описание установки, результаты опыта и их интерпретация).
11. Волновые свойства микрочастиц. Волны де-Бройля. Экспериментальные доказательства волновых свойств микрочастиц.
12. Волновая функция, ее физический смысл.
13. Уравнение Шредингера. Свободное движение частицы. Плотность потока вероятности. Волновая функция свободного нерелятивистского электрона с учетом спина.
14. Стационарное уравнение Шредингера. Частица в сферически симметричной потенциальной яме конечной глубины.
15. Уравнение Шредингера. Гармонический осциллятор. Уровни энергии и волновые функции стационарных состояний.
16. Атом водорода. Квантовые числа. Уровни энергии и волновые функции стационарных состояний.
17. Спин и магнитный момент электрона. Опыты Штерна и Герлаха.
18. Тормозное рентгеновское излучение.
19. Характеристическое рентгеновское излучение. Закон Мозли.
20. Взаимодействие рентгеновского излучения с веществом. Применение рентгеновского излучения.
21. Тождественность микрочастиц. Бозоны и фермионы. Принцип Паули. Системы ферми- и бозе-частиц. Обменное взаимодействие.
22. Активность, постоянная распада, период полураспада, среднее время жизни ядра; методы измерения этих величин.
23. Типы радиоактивных превращений, их природа.
24. Альфа-распад ядер. Альфа-частицы. Теория альфа-распада.
25. Бета-распад ядер; виды бета-распада. Теория бета-распада.
26. Гамма-излучение ядер. Способы получения гамма-активных ядер.
27. Законы сохранения в ядерных реакциях. Механизмы ядерных реакций. Модель составного ядра.
28. Состав атомного ядра. Заряд и массовое число ядра. Изотопы, изобары и изотоны.
29. Ядерные реакции. Особенности ядерных реакций под действием гамма-квантов и заряженных частиц.
30. Трансурановые элементы. Реакции под действием нейтронов.
31. Энергия связи атомного ядра. Стабильные и радиоактивные ядра. Радиус, спин и магнитный момент ядра.
32. Взаимодействие нуклонов в ядре и модели атомных ядер.
33. Ядерные силы и их основные свойства: обменный характер, насыщение, зарядовая независимость.
34. Ядерный магнитный резонанс (ЯМР).
35. Цепная реакция деления. Активная зона; коэффициент размножения, критические размеры, критическая масса активной зоны.
36. Ядерные реакторы на медленных и на быстрых нейтронах (устройство, принцип действия).
37. Синтез легких ядер. Проблема управляемого термоядерного синтеза.
38. Классификация элементарных частиц.
39. Приборы для регистрации элементарных частиц.
40. Устройство и физические принципы работы ускорителей.
41. Устройство и физические принципы работы масс-спектрометров.
42. Детекторы элементарных частиц (устройство, принцип работы).
43. Методы получения и регистрации нейтронов. Быстрые, медленные и резонансные нейтроны. Замедление нейтронов.
44. Экспериментальные методы изучения ядерных реакций.
45. Классификация основных радионуклидов.
46. Радиометрические величины в дозиметрии.
47. Базовые дозиметрические величины.
48. Эквидозиметрические величины.
49. Мощность дозы ионизирующего излучения.
50. Фундаментальные взаимодействия (гравитационное, электромагнитное, сильное и слабое). Иерархия структур материи.

ВОПРОСЫ ПРАКТИКО-ОРИЕНТИРОВАННОГО ХАРАКТЕРА

1. Какое напряжение надо создать в рентгеновской трубке, чтобы получить коротковолновую границу сплошного рентгеновского спектра 16 пм?
2. Определите максимальную скорость фотоэлектрона, вылетевшего из натрия при падении на него излучения с длиной волны 200 нм. Работа выхода для натрия 2,5 эВ.
3. Определите скорость движения протона в ускорителе, если масса протона возросла в 10 раз.
4. Кинетическая энергия альфа-частицы, вылетающей из ядра полония-214 при радиоактивном распаде, равна 7,88 МэВ. Определите импульс альфа-частицы без учета релятивистских эффектов.
5. Определите удельную энергию ядер изотопа водорода-3.
6. Сколько квантов с различной энергией может испустить атом водорода, если электрон находится на третьей орбите? Определите длину волны излучения, возникающего в этих случаях.
7. Найдите коротковолновую границу сплошного рентгеновского спектра при напряжении на рентгеновской трубке 50 кВ.
8. Определите период полураспада ядер изотопа радона, если известно, что за сутки число атомов радона уменьшается на 18,2 %.
9. Определите массу радона-222, активность которого равна  $4 \cdot 10^{16}$  Бк ( $T_{1/2} = 3,8$  суток).
10. Масса покоя нейтрального  $\pi$ -мезона  $2,4 \cdot 10^{-27}$  кг. Определите энергию каждого из двух фотона, которые возникают при распаде неподвижного  $\pi$ -мезона.
11. Определите кинетическую энергию электрона (в МэВ) на первой боровской орбите (радиус этой орбиты  $r_1 = 0,53 \cdot 10^{-10}$  м).
12. Определите потенциальную энергию электрона (в МэВ) на второй боровской орбите (радиус первой орбиты  $r_1 = 0,53 \cdot 10^{-10}$  м).
13. Определите толщину пленочного слоя для алюминия при прохождении через него рентгеновских лучей. Массовый коэффициент поглощения алюминия для данной длины волны 6 кв.м/кг. Плотность алюминия 2,7 г/куб.см.
14. Определите эквивалентную дозу в случае, когда 100 г биологической ткани поглощает 109 альфа-частиц. Энергия каждой альфа-частицы 4 МэВ, коэффициент качества для альфа-частицы 20.
15. Определите эквивалентную дозу в случае, когда 100 г биологической ткани поглощает 109 альфа-частиц. Энергия каждой альфа-частицы 4 МэВ, коэффициент качества для альфа-частицы 20.

#### КРИТЕРИИ ОЦЕНИВАНИЯ:

«Отлично» (зачтено): студентом дан полный, в логической последовательности развернутый ответ на поставленные вопросы, где он продемонстрировал знания предмета в полном объеме учебной программы, достаточно глубоко осмысливает дисциплину, самостоятельно, и исчерпывающе отвечает на дополнительные вопросы, приводит собственные примеры по проблематике поставленного вопроса, решил предложенные практические задания без ошибок.

«Хорошо» (зачтено): студентом дан развернутый ответ на поставленный вопрос, где студент демонстрирует знания, приобретенные на лекционных и семинарских занятиях, а также полученные посредством изучения обязательных учебных материалов по курсу, дает аргументированные ответы, приводит примеры, в ответе присутствует свободное владение монологической речью, логичность и последовательность ответа. Однако допускаются неточности в ответе. Решил предложенные практические задания с небольшими неточностями.

«Удовлетворительно» (зачтено): студентом дан ответ, свидетельствующий в основном о знании процессов изучаемой дисциплины, отличающийся недостаточной глубиной и полнотой раскрытия темы, знанием основных вопросов теории, слабо сформированными навыками анализа явлений, процессов, недостаточным умением давать аргументированные ответы и приводить примеры, недостаточно свободным владением монологической речью, логичностью и последовательностью ответа. Допускается несколько ошибок в содержании ответа и решении практических заданий.

«Неудовлетворительно» (не зачтено): студентом дан ответ, который содержит ряд серьезных неточностей, обнаруживающий незнание процессов изучаемой предметной области, отличающийся неглубоким раскрытием темы, незнанием основных вопросов теории, неумением давать аргументированные ответы. Выводы поверхностны. Решение практических заданий не выполнено. Студент не способен ответить на вопросы даже при дополнительных наводящих вопросах преподавателя.

#### Приложения

Приложение 1.  [ФОС по дисциплине Физика-2023.18.03.01.docx](#)

## 6. Учебно-методическое и информационное обеспечение дисциплины

### 6.1. Рекомендуемая литература

6.1.1. Основная литература				
	Авторы	Заглавие	Издательство, год	Эл. адрес
Л1.1	Зотеев А. В., Зайцев В. Б., Алекперов С. Д.	Общая физика: Лабораторные задачи: Учебное пособие для академического бакалавриата	М.: Издательство Юрайт, 2019 // ЭБС "Юрайт"	<a href="https://biblio-online.ru/book/obschaya-fizika-laboratornye-zadachi-438393">https://biblio-online.ru/book/obschaya-fizika-laboratornye-zadachi-438393</a>
Л1.2	Б. В. Бондарев, Н. П. Калашников, Г. Г. Спириг.	Курс общей физики в 3 кн. Книга 1: механика [Электронный ресурс]: учебник для бакалавров	М. : Издательство Юрайт, 2017	<a href="http://www.biblio-online.ru/book/861D143B-2C32-4579-BBDC-1C7C922EF576">www.biblio-online.ru/book/861D143B-2C32-4579-BBDC-1C7C922EF576</a>
Л1.3	И.В. Савельев	Курс общей физики. В 3 т. Том 1. Механика. Молекулярная физика [Электронный ресурс] : учебное пособие	Санкт-Петербург : Лань, 2018	<a href="https://e.lanbook.com/book/98245?category_pk=919#book_name">https://e.lanbook.com/book/98245?category_pk=919#book_name</a>
Л1.4	Андреева А.В., Кузина Л.А., Штрекерт О.Ю.	Общая физика (основы физики) [Электронный ресурс]: учебное пособие	Вологда : ВоГУ,, 2014	<a href="https://e.lanbook.com/book/93120">https://e.lanbook.com/book/93120</a>
Л1.5	Савельев И.В.	Курс физики (в 3 тт.). Том 2. Электричество. Колебания и волны. Волновая оптика [Электронный ресурс]: учебное пособие	СПб.: Лань, 2018	<a href="https://e.lanbook.com/book/100927">https://e.lanbook.com/book/100927</a>
Л1.6	Савельев И.В.	Курс общей физики. В 3 т. Том 3. Квантовая оптика. Атомная физика. Физика твёрдого тела. Физика атомного ядра и элементарных частиц [Электронный ресурс] : учебное пособие	СПб.: Лань, 2018	<a href="https://e.lanbook.com/book/106893">https://e.lanbook.com/book/106893</a>
6.1.2. Дополнительная литература				
	Авторы	Заглавие	Издательство, год	Эл. адрес
Л2.1	Родионов В.Н.	ФИЗИКА [Электронный ресурс]: учебное пособие для академического	Научная школа: Российский экономический университет имени Г. В. Плеханова (г.Москва), 2018	<a href="https://www.biblio-online.ru/book/97EE90F4-3156-4408-A82B-7A172E675A91">https://www.biblio-online.ru/book/97EE90F4-3156-4408-A82B-7A172E675A91</a>
Л2.2	Г. А. Бордовский, Э. В. Бурсиан	Общая физика в 2 т. Том 1 [Электронный ресурс]: учебное пособие для академического бакалавриата	Издательство Юрайт, 2018	<a href="https://urait.ru/book/obschaya-fizika-v-2-t-tom-1-421596">https://urait.ru/book/obschaya-fizika-v-2-t-tom-1-421596</a>
Л2.3	Ерофеева Г. В., Крючков Ю. Ю., Склярова Е. А., Чернов И. П.	Практические занятия по общему курсу физики: Учебник для бакалавриата и магистратуры	М.: Издательство Юрайт, 2019 // ЭБС "Юрайт"	<a href="https://biblio-online.ru/book/prakticheskiye-zanyatiya-po-obshchemu-kursu-fiziki-433822">https://biblio-online.ru/book/prakticheskiye-zanyatiya-po-obshchemu-kursu-fiziki-433822</a>
6.1.3. Дополнительные источники				

	Авторы	Заглавие	Издательство, год	Эл. адрес
ЛЗ.1	Соломатин К.В.	Лабораторный практикум по физике: учеб.пособие к лаборатор.работам по курсу общ.физики	Изд-во АлтГУ, 2014	
ЛЗ.2	Кондратьев А.С., Ларченкова Л.А., Ляпцев А.В.	Методы решения задач по физике [Электронный ресурс] : учеб. пособие	Москва : Физматлит, 2012	<a href="https://e.lanbook.com/book/59759?category_pk=919#authors">https://e.lanbook.com/book/59759?category_pk=919#authors</a>
ЛЗ.3	Шимко Е.А.	Физика [Электронный ресурс]:	,	<a href="https://portal.edu.asu.ru/course/view.php?id=1747">https://portal.edu.asu.ru/course/view.php?id=1747</a>

#### 6.2. Перечень ресурсов информационно-телекоммуникационной сети "Интернет"

	Название	Эл. адрес
Э1	Физика (электронный курс)	<a href="https://portal.edu.asu.ru/course/view.php?id=1747">https://portal.edu.asu.ru/course/view.php?id=1747</a>
Э2	Физпрактикум (описание лабораторных работ к курсу "Физика")	<a href="https://portal.edu.asu.ru/course/view.php?id=328">https://portal.edu.asu.ru/course/view.php?id=328</a>

#### 6.3. Перечень программного обеспечения

Microsoft Excel  
OriginLab Origin Pro 8.0  
MatLAB 7  
MathCAD 14/15  
Mathematica 4.0  
Microsoft Windows  
7-Zip  
AcrobatReader

#### 6.4. Перечень информационных справочных систем

[www.gpntb.ru/](http://www.gpntb.ru/) Государственная публичная научно-техническая библиотека.  
[www.nlr.ru/](http://www.nlr.ru/) Российская национальная библиотека.  
[www.nns.ru/](http://www.nns.ru/) Национальная электронная библиотека.  
[www.rsl.ru/](http://www.rsl.ru/) Российская государственная библиотека.  
<http://www.biblioclub.ru/> интернет-портал «Университетская библиотека онлайн»  
[www.tests.specialist.ru/](http://www.tests.specialist.ru/) Центр компьютерного обучения МГТУ им. Н.Э.Баумана.  
[www.intuit.ru/](http://www.intuit.ru/) Образовательный сайт

### 7. Материально-техническое обеспечение дисциплины

--

### 8. Методические указания для обучающихся по освоению дисциплины

Основной целью при изучении дисциплины является стремление показать области применения и формирование у будущих специалистов теоретических знаний и практических навыков по использованию законов физике для широкого спектра задач в различных областях.

Для эффективного изучения теоретической части дисциплины «Физика» необходимо:

- построить работу по освоению дисциплины в порядке, отвечающим изучению основных этапов методики эксперимента, согласно темам лабораторных работ;
- систематически проверять свои знания по контрольным вопросам и заданиям;
- усвоить содержание ключевых понятий;



- плотно работать с основной и дополнительной литературой по соответствующим темам контрольных вопросов в лабораторных работах.

Для эффективного изучения практической части дисциплины рекомендуется:

- систематически выполнять подготовку к лабораторным работам по предложенным методическим указаниям ;

- своевременно выполнять лабораторные работы.

- своевременно и систематически защищать результаты своих экспериментальных исследований.

В течение семестра студенты выполняют:

- самостоятельную работу (Case-study - анализ конкретных ситуаций, ситуационный анализ) по подготовке к занятиям физического практикума, выполнение которых контролируется и обсуждается (групповое обсуждение) перед выполнением лабораторных работ (сократический диалог - подразумевающий постановку особых вопросов в процессе беседы, которые способствуют работе мышления, концентрации внимания, адекватной оценке текущей дискуссии и своей в ней роли);

- промежуточные задания, во время лабораторных работ (в форме дискуссий, дебатов) для выявления знаний по основным элементам теории к лабораторным работам или методике проведения экспериментальных заданий;

- построение "дерева решений" для проведения наиболее эффективного анализа методики эксперимента, непосредственного выполнения экспериментальных исследований в ходе лабораторных работ;

- обсуждают задания лабораторных работ методом "Займи позицию", помогающем выяснить, какой спектр мнений может существовать по обсуждаемому вопросу и предоставляет возможность высказаться каждому, продемонстрировать различные мнения, а затем обосновать свою позицию, найти и выразить самые убедительные аргументы, сравнить их с аргументами других.

Структура Отчета о проделанной лабораторной работе:

1. Титульный лист

2. Цель работы

3. Оборудование (приборы и принадлежности)

4. Схема экспериментальной установки

5. Формулы для расчета физических величин и погрешностей их измерения

6. Таблицы результатов прямых и косвенных измерений

7. Расчеты.

8. Графики (если необходимо), интерпретация полученной функциональной зависимости

9. Выводы.

Для получения зачета необходимо:

- выполнить определенное количество лабораторных работ за семестр;

- для допуска к каждой работе прочитать краткую теорию и порядок оформления работы в учебном пособии "Лабораторный практикум по физике", потом оформить часть Отчёта, включая таблицы результатов измерений и расчетов;

- после разрешения преподавателя провести серию опытов и зафиксировать результаты опытов подписью преподавателя;

дома закончить оформление Отчета работы и подготовить ответы на контрольные вопросы;

- ответить на контрольные вопросы к работе.

- защитить все работы не ниже, чем 55 баллов из 100 возможных (см. раздел Промежуточная аттестация) и выполнить все интерактивные контенты Н5Р "Самостоятельная работа" в каждом разделе не ниже, чем на 6 баллов из 10 возможных.

# МИНОБРНАУКИ РОССИИ

федеральное государственное бюджетное образовательное учреждение высшего образования  
«Алтайский государственный университет»

## Электроника и электротехника рабочая программа дисциплины

Закреплена за кафедрой	<b>Кафедра общей и экспериментальной физики</b>
Направление подготовки	<b>18.03.01. Химическая технология</b>
Профиль	<b>Химическое, фармацевтическое и косметическое производство</b>
Форма обучения	<b>Очная</b>
Общая трудоемкость	<b>3 ЗЕТ</b>
Учебный план	<b>18_03_01_Химическая технология_ХФикП-2022</b>

Часов по учебному плану	108	Виды контроля по семестрам	
в том числе:		зачеты:	4
аудиторные занятия	42		
самостоятельная работа	66		

### Распределение часов по семестрам

Курс (семестр)	2 (4)		Итого	
	Неделя			
Вид занятий	УП	РПД	УП	РПД
Лекции	20	20	20	20
Лабораторные	14	14	14	14
Практические	8	8	8	8
Сам. работа	66	66	66	66
Итого	108	108	108	108

Программу составил(и):  
*ст. преподаватель, Матвеев С.И.*

Рецензент(ы):  
*к.ф.-м.н, доцент, Рудер Д.Д*

Рабочая программа дисциплины  
**Электроника и электротехника**

разработана в соответствии с ФГОС:  
*Федеральный государственный образовательный стандарт высшего образования - бакалавриат по направлению подготовки 18.03.01 Химическая технология (приказ Минобрнауки России от 07.08.2020 г. № 922)*

составлена на основании учебного плана:  
*18.03.01 Химическая технология*  
утвержденного учёным советом вуза от 29.10.2021 протокол № 1/1.

Рабочая программа одобрена на заседании кафедры  
**Кафедра общей и экспериментальной физики**

Протокол от 09.06.2022 г. № 9/2021-2022  
Срок действия программы: 2022-2026 уч. г.

Заведующий кафедрой  
*д.ф.-м.н., профессор Макаров С.В.*

#### **Визирование РПД для исполнения в очередном учебном году**

Рабочая программа пересмотрена, обсуждена и одобрена для  
исполнения в 2023-2024 учебном году на заседании кафедры

**Кафедра общей и экспериментальной физики**

Протокол от 09.06.2022 г. № 9/2021-2022  
Заведующий кафедрой *д.ф.-м.н., профессор Макаров С.В.*

## 1. Цели освоения дисциплины

1.1.	формирование у будущих специалистов системы знаний об основных методах расчета и физических процессах типичных устройств электротехники и электроники, методах измерений электрических величин при исследовании энергетических характеристик устройств электротехники и электроники, принципиальных электрических схемах, мероприятиях по обеспечению безопасности при работе с электрооборудованием.
------	---

## 2. Место дисциплины в структуре ООП

Цикл (раздел) ООП: Б1.О.04

## 3. Компетенции обучающегося, формируемые в результате освоения дисциплины

<b>ОПК-4</b>	<b>Способен обеспечивать проведение технологического процесса, использовать технические средства для контроля параметров технологического процесса, свойств сырья и готовой продукции, осуществлять изменение параметров технологического процесса при изменении свойств сырья</b>
ОПК-4.1	Знает основные принципы организации химического производства; общие закономерности химических процессов; основные методы и технические средства контроля параметров технологического процесса
ОПК-4.2	Способен проводить измерения основных химико-технологических параметров для контроля производственного процесса, свойств сырья и готовой продукции; рассчитывать основные характеристики химического процесса, выбирать рациональную схему производства заданного продукта, оценивать технологическую эффективность производства
ОПК-4.3	Способен изменять параметры технологического процесса при изменении свойств сырья с использованием прикладных программ моделирования химико-технологического оборудования и производственных процессов

**В результате освоения дисциплины обучающийся должен**

3.1.	<b>Знать:</b>
3.1.1.	ОПК-4.1. Знает технические средства для контроля параметров технологического процесса, свойств сырья и готовой продукции ОПК-4.2. Знает существенные параметры технологического процесса электротехническую терминологию и символику; методы расчета электрических цепей и электромагнитных полей; основы современных компьютерных технологий, измерительной и вычислительной техники в области химической технологии
3.2.	<b>Уметь:</b>
3.2.1.	ОПК-4.3. Уметь проводить измерения для контроля параметров технологического процесса, свойств сырья и готовой продукции
3.3.	<b>Иметь навыки и (или) опыт деятельности (владеть):</b>
3.3.1.	ОПК-4.4. Способен осуществлять изменение параметров технологического процесса в зависимости от свойств сырья

## 4. Структура и содержание дисциплины

Код занятия	Наименование разделов и тем	Вид занятия	Семестр	Часов	Компетенции	Литература
<b>Раздел 1. Электроизмерительные приборы</b>						

Код занятия	Наименование разделов и тем	Вид занятия	Семестр	Часов	Компетенции	Литература
1.1.	Основные термины. Классификация средств измерений электрических величин. Общие свойства электроизмерительных приборов (ЭИП). Приборы магнитоэлектрической, электромагнитной, электродинамической, ферродинамической систем. Включение приборов в электрические цепи	Лекции	4	2	ОПК-4.1, ОПК-4.2, ОПК-4.3	Л1.1, Л2.1
1.2.	Знакомство с электроизмерительными приборами	Лабораторные	4	4		Л1.1, Л2.1
1.3.	Знакомство с электроизмерительными приборами	Сам. работа	4	4		Л1.1, Л2.1
<b>Раздел 2. Линейные и нелинейные цепи постоянного тока</b>						
2.1.	Электрическая цепь и ее элементы. Основные понятия и определения для электрической цепи. Основные законы для цепей постоянного тока (законы Ома, законы Кирхгофа). Источник ЭДС в электрических цепях. Эквивалентная схема, режимы работы источника ЭДС, его выходная вольтамперная характеристика. Последовательное соединение источников ЭДС. Определение электрической мощности. Уравнение баланса мощностей.	Лекции	4	4		Л1.1, Л2.1
2.2.	Исследование сложной разветвленной цепи постоянного тока	Лабораторные	4	4		Л1.1, Л2.1
2.3.	Исследование сложной разветвленной цепи постоянного тока	Сам. работа	4	8		Л1.1, Л2.1
2.4.	Исследование нелинейных цепей постоянного тока	Сам. работа	4	6		Л1.1, Л2.1
2.5.	Электрическая цепь и ее элементы. Основные понятия и определения для электрической цепи. Основные законы для цепей постоянного тока (законы	Практические	4	4		Л1.1, Л2.1

Код занятия	Наименование разделов и тем	Вид занятия	Семестр	Часов	Компетенции	Литература
	Ома, законы Кирхгофа). Источник ЭДС в электрических цепях. Эквивалентная схема, режимы работы источника ЭДС, его выходная вольтамперная характеристика. Последовательное соединение источников ЭДС. Определение электрической мощности. Уравнение баланса мощностей.					
<b>Раздел 3. Линейные электрические цепи синусоидального тока</b>						
3.1.	Основные определения для синусоидальных токов, напряжений, ЭДС. Способы представления синусоидальных величин (аналитический, временной, графоаналитический). Действующее значение переменного тока и напряжения. Основные элементы электрической цепи синусоидального тока (активное сопротивление, индуктивность, емкость). Основные свойства простейших цепей переменного тока (активного сопротивления, индуктивности, емкости). Мощность в цепях переменного тока (на активном сопротивлении, индуктивности, емкости). Последовательное соединение идеальной индуктивности, емкости и активного сопротивления. Параллельное соединение идеальной индуктивности, емкости и активного сопротивления. Повышение коэффициента мощности в электрической цепи.	Лекции	4	4		Л1.1, Л2.1
3.2.	Исследование неразветвленной цепи однофазного переменного тока	Лабораторные	4	4		Л1.1, Л2.1
3.3.	Исследование неразветвленной цепи однофазного переменного тока	Сам. работа	4	8		Л1.1, Л2.1


Код занятия	Наименование разделов и тем	Вид занятия	Семестр	Часов	Компетенции	Литература
3.4.	Исследование разветвленной цепи однофазного переменного тока	Сам. работа	4	8		Л1.1, Л2.1
3.5.	Основные определения для синусоидальных токов, напряжений, ЭДС. Способы представления синусоидальных величин (аналитический, временной, графоаналитический). Действующее значение переменного тока и напряжения. Основные элементы электрической цепи синусоидального тока (активное сопротивление, индуктивность, емкость). Основные свойства простейших цепей переменного тока (активного сопротивления, индуктивности, емкости). Мощность в цепях переменного тока (на активном сопротивлении, индуктивности, емкости). Последовательное соединение идеальной индуктивности, емкости и активного сопротивления. Параллельное соединение идеальной индуктивности, емкости и активного сопротивления. Повышение коэффициента мощности в электрической цепи.	Практические	4	2		Л1.1, Л2.1
<b>Раздел 4. Трехфазные цепи</b>						
4.1.	Принцип создания многофазной системы ЭДС. Многофазные цепи. Основные схемы соединения трехфазных цепей. Мощность трехфазной цепи, ее расчет и измерение. Симметричные и несимметричные цепи. Расчет симметричных и несимметричных трехфазных цепей.	Лекции	4	4		Л1.1, Л2.1
4.2.	Исследование трехфазной электрической цепи при соединении приемников звездой	Лабораторные	4	2		Л1.1, Л2.1

Код занятия	Наименование разделов и тем	Вид занятия	Семестр	Часов	Компетенции	Литература
4.3.	Исследование трехфазной электрической цепи при соединении приемников звездой	Сам. работа	4	8		Л1.1, Л2.1
4.4.	Исследование трехфазной электрической цепи при соединении приемников треугольником	Сам. работа	4	8		Л1.1, Л2.1
4.5.	Принцип создания многофазной системы ЭДС. Многофазные цепи. Основные схемы соединения трехфазных цепей. Мощность трехфазной цепи, ее расчет и измерение. Симметричные и несимметричные цепи. Расчет симметричных и несимметричных трехфазных цепей.	Практические	4	2		Л1.1, Л2.1
<b>Раздел 5. Магнитные цепи</b>						
5.1.	Магнитное поле и его параметры. Закон полного тока. Применение закона полного тока для расчета магнитных цепей. Закон Ома для магнитной цепи. Линейные и нелинейные магнитные сопротивления. Ферромагнитные материалы и их свойства. Виды магнитных цепей. Расчет неразветвленной магнитной цепи (прямая задача). Потери мощности в ферромагнитном сердечнике. Векторная диаграмма катушки с сердечником. Уравнение трансформаторной ЭДС.	Лекции	4	4		Л1.1, Л2.1
5.2.	Расчет магнитных цепей	Сам. работа	4	8		Л1.1, Л2.1
<b>Раздел 6. Трансформаторы</b>						
6.1.	Назначение и область применения трансформаторов. Принцип действия трансформатора. Вывод уравнения трансформаторной ЭДС. Энергетическая характеристика трансформатора. Устройство однофазных трансформаторов	Лекции	4	2		Л1.1, Л2.1



Код занятия	Наименование разделов и тем	Вид занятия	Семестр	Часов	Компетенции	Литература
	(конфигурация магнитной системы, размещение обмоток). Идеализированный трансформатор (режим холостого хода, режим нагрузки, векторная диаграмма). Реальный трансформатор (уравнения электрического равновесия, векторная диаграмма). КПД трансформатора и его зависимость от нагрузки. Опыт холостого хода и опыт короткого замыкания. Трехфазный трансформатор (конструкция магнитопровода, способы соединения обмоток). Получение трехфазного трансформатора из трех однофазных.					
6.2.	Измерительные трансформаторы	Сам. работа	4	8		Л1.1, Л2.1

## 5. Фонд оценочных средств

<b>5.1. Контрольные вопросы и задания для проведения текущего контроля и промежуточной аттестации по итогам освоения дисциплины</b>
Задания к зачету приведены в ФОС
<b>5.2. Темы письменных работ для проведения текущего контроля (эссе, рефераты, курсовые работы и др.)</b>
Письменные работы приведены в ФОС
<b>5.3. Фонд оценочных средств для проведения промежуточной аттестации</b>
Приведен в приложении
<b>Приложения</b>
Приложение 1.  <a href="#">2023-2024_18.03.01 Электроника и электротехника.docx</a>

## 6. Учебно-методическое и информационное обеспечение дисциплины

<b>6.1. Рекомендуемая литература</b>				
6.1.1. Основная литература				
	<b>Авторы</b>	<b>Заглавие</b>	<b>Издательство, год</b>	<b>Эл. адрес</b>
Л1.1	Бессонов Л.А.	Теоретические основы электротехники. В 2 т. Том 1. Электрические	М. : Издательство Юрайт, 2019 // ЭБС Юрайт	<a href="https://biblio-online.ru/book/teoreticheskie-osnovy-elektrotehniki-elektric">https://biblio-online.ru/book/teoreticheskie-osnovy-elektrotehniki-elektric</a>

		цепи: Учебник для академического бакалавриата		heskie-цепи-431365
<b>6.1.2. Дополнительная литература</b>				
	<b>Авторы</b>	<b>Заглавие</b>	<b>Издательство, год</b>	<b>Эл. адрес</b>
Л2.1	Кругов А.В., Кочетова Э.Л., Гузанова Т.Ф.	Теоретические основы электротехники: Учебное пособие	Минск : РИПО, 2016 // ЭБС "Университетская библиотека online"	<a href="http://biblioclub.ru/index.php?page=book_red&amp;id=463626">http://biblioclub.ru/index.php?page=book_red&amp;id=463626</a>
<b>6.2. Перечень ресурсов информационно-телекоммуникационной сети "Интернет"</b>				
	<b>Название</b>		<b>Эл. адрес</b>	
Э1	Государственная публичная научно-техническая библиотека.		<a href="http://www.gpntb.ru">www.gpntb.ru</a>	
Э2	Российская национальная библиотека.		<a href="http://www.nlr.ru">www.nlr.ru</a>	
Э3	Национальная электронная библиотека.		<a href="http://www.nns.ru">www.nns.ru</a>	
Э4	Российская государственная библиотека.		<a href="http://www.rsl.ru">www.rsl.ru</a>	
Э5	Учебный центр компьютерных технологий «Микроинформ».		<a href="http://www.microinform.ru">www.microinform.ru</a>	
Э6	Центр компьютерного обучения МГТУ им. Н.Э.Баумана.		<a href="http://www.tests.specialist.ru">www.tests.specialist.ru</a>	
Э7	Образовательный сайт		<a href="http://www.intuit.ru">www.intuit.ru</a>	
Э8	Библиотека учебной и методической литературы		<a href="http://www.window.edu.ru">www.window.edu.ru</a>	
Э9	Журнал «Открытые системы»		<a href="http://www.osp.ru">www.osp.ru</a>	
Э10	Библиотека учебной и методической литературы		<a href="http://www.ihitka.lib.ru">www.ihitka.lib.ru</a>	
Э11	Электроника и электротехника		<a href="https://portal.edu.asu.ru/course/view.php?id=1413">https://portal.edu.asu.ru/course/view.php?id=1413</a>	
<b>6.3. Перечень программного обеспечения</b>				
<p>Microsoft Windows 7 (Windows 7 Professional, № 47774570 от 03.12.2010;  Microsoft Office 2010 (Office 2010 Professional, № 61823557 от 22.04.2013;  Open Office <a href="http://www.openoffice.org/license.html">http://www.openoffice.org/license.html</a>;  FAR <a href="https://www.farmanager.com/license.php?l=ru">https://www.farmanager.com/license.php?l=ru</a>;  7-Zip <a href="http://www.7-zip.org/license.txt">http://www.7-zip.org/license.txt</a>;  GIMP <a href="https://docs.gimp.org/2.8/ru/">https://docs.gimp.org/2.8/ru/</a>;  Mozilla FireFox <a href="https://www.mozilla.org/en-US/about/legal/eula/">https://www.mozilla.org/en-US/about/legal/eula/</a>;  DjVu reader <a href="http://djvureader.org/">http://djvureader.org/</a>.</p>				
<b>6.4. Перечень информационных справочных систем</b>				
<p>Профессиональные базы данных:  1. Электронная база данных «Scopus» (<a href="http://www.scopus.com">http://www.scopus.com</a>);  2. Электронная библиотечная система Алтайского государственного университета (<a href="http://elibrary.asu.ru/">http://elibrary.asu.ru/</a>);  3. Научная электронная библиотека elibrary (<a href="http://elibrary.ru">http://elibrary.ru</a>)</p>				

## 7. Материально-техническое обеспечение дисциплины

Аудитория	Назначение	Оборудование
406К	лаборатория электротехники и электроники, лаборатория в области электротехники, электроники и схемотехники - учебная аудитория для проведения занятий всех видов (дисциплинарной, междисциплинарной и модульной подготовки), групповых и индивидуальных консультаций, текущего контроля и промежуточной аттестации	Учебная мебель на 15 посадочных мест; рабочее место преподавателя; учебно-лабораторные стенды – 6 штук. Контрольно-измерительная аппаратура для измерения частотных свойств, форм и временных характеристик сигналов: осциллограф цифровой АСК-2062 – 5 шт; осциллограф С1-73; частотомер ЧЗ-34А; частотомер ЧЗ-54; фазометр Ф2-16; измеритель разности фаз ФК2-12. Средства для измерения параметров электрических цепей: мультиметр АРРА 205 – 5 шт; мультиметр АВМ-4084 – 3 шт.; мультиметр Мастер-М830; измеритель импеданса АМ-3002. Средства генерирования сигналов: генератор GFG-8219 A Good Will Instrument Co, Ltd – 5 шт., генератор Г5-75; генератор Г3-112; генератор Г3-56. Источник питания АТН-1232 – 5 шт.; стабилизатор 3222 – 3 шт.; стабилизатор 3217; усилитель дифференциальный У7-6; магазин сопротивления Р4831; магазин емкости Р5025; плата случайного монтажа – 5 шт.
Учебная аудитория	для проведения занятий лекционного типа, занятий семинарского типа (лабораторных и(или) практических), групповых и индивидуальных консультаций, текущего контроля и промежуточной аттестации, курсового проектирования (выполнения курсовых работ), проведения практик	Стандартное оборудование (учебная мебель для обучающихся, рабочее место преподавателя, доска)
Помещение для самостоятельной работы	помещение для самостоятельной работы обучающихся	Компьютеры, ноутбуки с подключением к информационно-телекоммуникационной сети «Интернет», доступом в электронную информационно-образовательную среду АлтГУ
519М	электронный читальный зал с доступом к ресурсам «ПРЕЗИДЕНТСКОЙ БИБЛИОТЕКИ имени Б.Н. Ельцина» - помещение для самостоятельной работы	Учебная мебель на 46 посадочных мест; 1 Флипчарт; компьютеры; ноутбуки с подключением к информационно-телекоммуникационной сети "Интернет" и доступом в электронную информационно-образовательную среду; стационарный проектор: марка Panasonic, модель PT-ST10E; стационарный экран: марка Projecta, модель 10200123; система видеоконференцсвязи Cisco Telepresence C20; конгресс система Bosch DCN Next Generation; 8 ЖК-панелей

## 8. Методические указания для обучающихся по освоению дисциплины

Рекомендации по подготовке к лекционным занятиям

- перед очередной лекцией необходимо просмотреть по конспекту материал предыдущей лекции.
- быстро ознакомиться с содержанием очередной лекции по основным источникам литературы в соответствии с рабочей программой дисциплины;
- обратить особое внимание на сущность и графическое сопровождение основных рассматриваемых

теоретических положений.

Рекомендации по подготовке к лабораторным работам

- руководствоваться графиком лабораторных работ РПД;
- накануне перед очередной работой необходимо по конспекту или в методических указаниях к работе просмотреть теоретический материал работы;
- на лабораторном занятии, выполнив разработку алгоритма и реализовав задание на языке высокого уровня, необходимо проанализировать окончательные результаты и убедиться в их достоверности;
- обратить внимание на оформление отчета, в котором должны присутствовать: цель работы, описание алгоритма, журнал опытных данных, реализация в опыте, цели работы, необходимые графические зависимости (при их наличии) и их анализ, результаты работы и выводы;
- при подготовке к отчету руководствоваться вопросами, приведенными в методических указаниях к данной работе, тренажерами программ на ЭВМ по отчету работ и компьютерным учебником.

Рекомендации по подготовке к самостоятельной работе

- руководствоваться графиком самостоятельной работы;
- выполнять все плановые задания, выдаваемые преподавателем для самостоятельного выполнения, и разбирать на семинарах и консультациях неясные вопросы;
- подготовку к зачету необходимо проводить по теоретическим вопросам на зачет;
- при подготовке к зачету параллельно прорабатываете соответствующие теоретические и практические разделы курса, все неясные моменты фиксируйте и выносите на плановую консультацию.

# МИНОБРНАУКИ РОССИИ

федеральное государственное бюджетное образовательное учреждение высшего образования  
«Алтайский государственный университет»

## Аналитическая химия рабочая программа дисциплины

Закреплена за кафедрой	<b>Кафедра техносферной безопасности и аналитической химии</b>
Направление подготовки	<b>18.03.01. Химическая технология</b>
Профиль	<b>Химическое, фармацевтическое и косметическое производство</b>
Форма обучения	<b>Очная</b>
Общая трудоемкость	<b>6 ЗЕТ</b>
Учебный план	<b>18_03_01_Химическая технология_ХФиКП-2022</b>

Часов по учебному плану	216	Виды контроля по семестрам
в том числе:		экзамены: 2
аудиторные занятия	86	
самостоятельная работа	103	
контроль	27	

### Распределение часов по семестрам

Курс (семестр)	1 (2)		Итого	
	Неделя 22,5			
Вид занятий	УП	РПД	УП	РПД
Лекции	28	28	28	28
Лабораторные	28	28	28	28
Практические	30	30	30	30
Сам. работа	103	103	103	103
Часы на контроль	27	27	27	27
Итого	216	216	216	216

Программу составил(и):  
*доктор хим. наук, профессор, Смагин В.П.*

Рецензент(ы):  
*кандидат хим. наук, доцент, Стручева Н.Е.*

Рабочая программа дисциплины  
**Аналитическая химия**

разработана в соответствии с ФГОС:  
*Федеральный государственный образовательный стандарт высшего образования - бакалавриат по направлению подготовки 18.03.01 Химическая технология (приказ Минобрнауки России от 07.08.2020 г. № 922)*

составлена на основании учебного плана:  
*18.03.01 Химическая технология*  
утвержденного учёным советом вуза от 29.10.2021 протокол № 1/1.

Рабочая программа одобрена на заседании кафедры  
**Кафедра техносферной безопасности и аналитической химии**

Протокол от 29.06.2023 г. № 9  
Срок действия программы: 2023-2024 уч. г.

Заведующий кафедрой  
*Темерев С.В., доктор хим. наук, доцент*

#### **Визирование РПД для исполнения в очередном учебном году**

Рабочая программа пересмотрена, обсуждена и одобрена для  
исполнения в 2023-2024 учебном году на заседании кафедры

**Кафедра техносферной безопасности и аналитической химии**

Протокол от 29.06.2023 г. № 9  
Заведующий кафедрой *Темерев С.В., доктор хим. наук, доцент*

## 1. Цели освоения дисциплины

1.1.	Сформировать общее представление об аналитической химии как о дисциплине, занимающейся накоплением и систематизацией знаний об определении химического состава и строения веществ и материалов, создающей средства анализа и обеспечивающей его практическое осуществление, о роли аналитической химии в обеспечении безопасности окружающей среды и реализации биотехнологических процессов.
------	---

## 2. Место дисциплины в структуре ООП

Цикл (раздел) ООП: Б1.О.04.01

## 3. Компетенции обучающегося, формируемые в результате освоения дисциплины

<b>ОПК-1</b>	<b>Способен изучать, анализировать, использовать механизмы химических реакций, происходящих в технологических процессах и окружающем мире, основываясь на знаниях о строении вещества, природе химической связи и свойствах различных классов химических элементов, соединений, веществ и материалов</b>
ОПК-1.1	Знает:- строение вещества, природу химической связи и свойства различных классов химических элементов, соединений, веществ и материалов;- механизмы химических реакций, происходящих в технологических процессах и окружающем мире
ОПК-1.2	Способен разрабатывать технологические процессы получения полезных продуктов с заданными свойствами на основе различных механизмов химических реакций
ОПК-1.3	Владеет навыками интерпретации собственных экспериментальных и расчетно-теоретических данных химической направленности с учетом строения вещества, природы химической связи и свойств различных классов химических элементов, соединений, веществ и материалов
<b>ОПК-2</b>	<b>Способен использовать математические, физические, физико-химические, химические методы для решения задач профессиональной деятельности</b>
ОПК-2.1	Знает математические, физические, физико-химические, химические методы, необходимые для решения задач при планировании работы химической направленности
ОПК-2.2	Владеет навыками статистического анализа экспериментальных данных и предоставления результатов исследования с использованием химических, математических и физических законов
<b>ОПК-5</b>	<b>Способен осуществлять экспериментальные исследования и испытания по заданной методике, проводить наблюдения и измерения с учетом требований техники безопасности, обрабатывать и интерпретировать экспериментальные данные</b>
ОПК-5.1	Способен выполнять экспериментальные исследования по заданной методике с учетом требований техники безопасности; проводить наблюдения за протеканием химических процессов, измерять физико-химические параметры, характеризующие свойства химических веществ и материалов
ОПК-5.2	Умеет формулировать выводы по результатам анализа литературных данных, собственных экспериментальных и расчетно-теоретических работ
ОПК-5.3	Способен обрабатывать и интерпретировать полученные экспериментальные данные, составлять отчеты лабораторных и исследовательских работ по стандартной форме; готовить презентацию по заданной теме для защиты

**В результате освоения дисциплины обучающийся должен**

3.1.	<b>Знать:</b>
3.1.1.	об аналитической химии как о дисциплине, занимающейся накоплением и систематизацией знаний об определении химического состава и строения веществ и материалов, создающей средства анализа и обеспечивающей его практическое осуществление

3.2.	<b>Уметь:</b>
3.2.1.	применять теоретические основы и метрологические характеристики базовых методов химического анализа веществ и материалов; выбирать оптимальный метод химического анализа при решении конкретной задачи, обрабатывать, представлять и интерпретировать полученные результаты.
3.3.	<b>Иметь навыки и (или) опыт деятельности (владеть):</b>
3.3.1.	владения химическими методами анализа объектов, методами обработки и представления результатов анализа.

#### 4. Структура и содержание дисциплины


Код занятия	Наименование разделов и тем	Вид занятия	Семестр	Часов	Компетенции	Литература
<b>Раздел 1. Основы аналитической химии. Химические методы анализа.</b>						
1.1.	Предмет и основные понятия аналитической химии	Лекции	2	4		ЛЗ.1, Л1.1, Л1.2, Л2.1, Л2.2
1.2.	Значащие цифры. Результат анализа. Погрешности химического анализа.	Практические	2	4		ЛЗ.1, Л1.1, Л1.2, Л2.1, Л2.2
1.3.	Методы аналитической химии. Статистическая обработка результатов анализа. Качественный анализ.	Сам. работа	2	18		ЛЗ.1, Л1.1, Л1.2, Л2.1, Л2.2
1.4.	Применение химических реакций в аналитической химии	Сам. работа	2	10		ЛЗ.1, Л1.1, Л1.2, Л2.1, Л2.2
1.5.	Химические реакции в аналитической химии.	Лекции	2	2		ЛЗ.1, Л1.1, Л1.2, Л2.1, Л2.2
1.6.	Основы титриметрического анализа	Лекции	2	4		ЛЗ.1, Л1.1, Л1.2, Л2.1, Л2.2
1.7.	Кислотные и основные свойства растворителей. Константа автопротолиза. Влияние природы растворителя на силу кислоты и основания.	Сам. работа	2	16		ЛЗ.1, Л1.1, Л1.2, Л2.1, Л2.2
1.8.	Химическая лаборатория. Правила работы и техника безопасности. Мерная посуда: правила работы и градуировка мерной посуды.	Лабораторные	2	4		ЛЗ.1, Л1.1, Л1.2, Л2.1, Л2.2
1.9.	Протолитические реакции в титриметрическом анализе.	Лекции	2	4		ЛЗ.1, Л1.1, Л1.2, Л2.1, Л2.2
1.10.	Растворы. Способы выражения концентрации растворов. Расчетные задачи.	Практические	2	8		ЛЗ.1, Л1.1, Л1.2, Л2.1, Л2.2
1.11.	Протолитическое титрование	Лекции	2	4		ЛЗ.1, Л1.1, Л1.2, Л2.1,



Код занятия	Наименование разделов и тем	Вид занятия	Семестр	Часов	Компетенции	Литература
						Л2.2
1.12.	Кислотно-основное титрование: определение содержания серной кислоты в растворе.	Лабораторные	2	4		Л3.1, Л1.1, Л1.2, Л2.1, Л2.2
1.13.	Расчет pH сильных и слабых кислот и оснований. pH буферных растворов. Расчетные задачи.	Практические	2	6		Л3.1, Л1.1, Л1.2, Л2.1, Л2.2
1.14.	Общее представление о комплексных соединениях. Аналитические свойства комплексных соединений. Комплексонометрия.	Лекции	2	2		Л3.1, Л1.1, Л1.2, Л2.1, Л2.2
1.15.	Свойства комплексных соединений, имеющие аналитическое значение: устойчивость, растворимость, окраска, летучесть. Органические и неорганические реагенты.	Сам. работа	2	16		Л3.1, Л1.1, Л1.2, Л2.1, Л2.2
1.16.	Комплексонометрическое титрование: определение общей жесткости воды.	Лабораторные	2	4		Л3.1, Л1.1, Л1.2, Л2.1, Л2.2
1.17.	Реакции окисления-восстановления в аналитической химии. Методы окислительно-восстановительного титрования	Лекции	2	2		Л3.1, Л1.1, Л1.2, Л2.1, Л2.2
1.18.	Основные окислители и восстановители, применяемые в химическом анализе.	Сам. работа	2	18		Л3.1, Л1.1, Л1.2, Л2.1, Л2.2
1.19.	Редоксиметрическое титрование. Определение концентрации пероксида водорода.	Лабораторные	2	4		Л3.1, Л1.1, Л1.2, Л2.1, Л2.2
1.20.	Основы гравиметрического анализа.	Лекции	2	2		Л3.1, Л1.1, Л1.2, Л2.1, Л2.2
1.21.	Малорастворимые соединения. Зависимость растворимости веществ от ионной силы раствора, концентраций одноименных ионов, pH, процессов окисления, комплексообразования, протолиза (гидролиза), размера кристаллов, температуры.	Сам. работа	2	13		Л3.1, Л1.1, Л1.2, Л2.1, Л2.2
1.22.	Растворимость. Произведение растворимости. Расчеты в гравиметрическом анализе.	Практические	2	8		Л3.1, Л1.1, Л1.2, Л2.1, Л2.2
<b>Раздел 2. Инструментальные методы анализа.</b>						
2.1.	Оптические методы анализа.	Лекции	2	2		Л3.1, Л1.1, Л1.2, Л2.1,

Код занятия	Наименование разделов и тем	Вид занятия	Семестр	Часов	Компетенции	Литература
						Л2.2
2.2.	Спектрофотометрия. Фотометрическое определение катионов.	Лабораторные	2	4		Л3.1, Л1.1, Л1.2, Л2.1, Л2.2
2.3.	Законы светопоглощения	Практические	2	4		Л3.1, Л1.1, Л1.2, Л2.1, Л2.2
2.4.	Электрохимические методы анализа.	Лекции	2	2		Л3.1, Л1.1, Л1.2, Л2.1, Л2.2
2.5.	Электрохимические методы. Потенциометрическое определение рН растворов.	Лабораторные	2	4		Л3.1, Л1.1, Л1.2, Л2.1, Л2.2
2.6.	Общая характеристика, классификация и примеры инструментальных методов анализа.	Сам. работа	2	12		Л3.1, Л1.1, Л1.2, Л2.1, Л2.2
2.7.	Заключительное занятие	Лабораторные	2	4		Л3.1, Л1.1, Л1.2, Л2.1, Л2.2

## 5. Фонд оценочных средств

<b>5.1. Контрольные вопросы и задания для проведения текущего контроля и промежуточной аттестации по итогам освоения дисциплины</b>
Содержатся в ФОС
<b>5.2. Темы письменных работ для проведения текущего контроля (эссе, рефераты, курсовые работы и др.)</b>
не предусмотрены
<b>5.3. Фонд оценочных средств для проведения промежуточной аттестации</b>
Прикреплен к РПД
<b>Приложения</b>
Приложение 1.  <a href="#">ФОС, АХ.doc</a>

## 6. Учебно-методическое и информационное обеспечение дисциплины

<b>6.1. Рекомендуемая литература</b>				
6.1.1. Основная литература				
	<b>Авторы</b>	<b>Заглавие</b>	<b>Издательство, год</b>	<b>Эл. адрес</b>
Л1.1	под ред. Л. Н. Москвина	Аналитическая химия : учеб для вузов : в 3 т.	М. : Академия, 2010	
Л1.2	Э. А.	А. Аналитическая химия	М. : Издательство	<a href="http://www.biblio-online.ru/bo">www.biblio-online.ru/bo</a>

	Александрова, Н. Г. Гайдукова.	в 2 книгах. Книга 1. Химические методы анализа : учебник и практикум для прикладного бакалавриата	Юрайт, 2017	ok/E9540AD6-D847-49AC-A583-35AC63AFA76D.
<b>6.1.2. Дополнительная литература</b>				
	<b>Авторы</b>	<b>Заглавие</b>	<b>Издательство, год</b>	<b>Эл. адрес</b>
Л2.1	Н. Г. Никитина, А. Г. Борисов, Т. И. Хаханина.	Аналитическая химия и физико-химические методы анализа : учебник и практикум для академического бакалавриата	М. : Издательство Юрайт, 2020	<a href="https://urait.ru/bcode/449690">https://urait.ru/bcode/449690</a>
Л2.2	Л. С. Егорова	Курс лекций по аналитической химии : учеб. пособие	АлтГУ. - Барнаул , 2007	
<b>6.1.3. Дополнительные источники</b>				
	<b>Авторы</b>	<b>Заглавие</b>	<b>Издательство, год</b>	<b>Эл. адрес</b>
Л3.1	Е.А. Лейтес, В.П. Смагин, Л.В. Щербакова, Л.С. Егорова, В.К. Чеботарев	Практикум по аналитической химии. :	Барнаул: Изд-во Алт. ун-та, 2011	
<b>6.2. Перечень ресурсов информационно-телекоммуникационной сети "Интернет"</b>				
	<b>Название</b>		<b>Эл. адрес</b>	
Э1	Аналитическая химия (ТБ, Биотехнология, ХТ)		<a href="https://portal.edu.asu.ru/course/view.php?id=4864">https://portal.edu.asu.ru/course/view.php?id=4864</a>	
<b>6.3. Перечень программного обеспечения</b>				
Набор стандартных программ для обработки результатов количественного анализа. Microsoft Windows Microsoft Office 7-Zip AcrobatReader				
<b>6.4. Перечень информационных справочных систем</b>				
Информационная справочная система: СПС КонсультантПлюс (инсталлированный ресурс АлтГУ или <a href="http://www.consultant.ru/">http://www.consultant.ru/</a> ). Профессиональные базы данных: 1. Электронная база данных «Scopus» ( <a href="http://www.scopus.com/">http://www.scopus.com/</a> ); 2. Электронная библиотечная система Алтайского государственного университета ( <a href="http://elibrary.asu.ru/">http://elibrary.asu.ru/</a> ); 3. Научная электронная библиотека elibrary ( <a href="http://elibrary.ru">http://elibrary.ru</a> )				

## 7. Материально-техническое обеспечение дисциплины

Аудитория	Назначение	Оборудование
Учебная аудитория	для проведения занятий лекционного типа, занятий семинарского типа (лабораторных и(или) практических),	Стандартное оборудование (учебная мебель для обучающихся, рабочее место преподавателя, доска)

Аудитория	Назначение	Оборудование
	<p>групповых и индивидуальных консультаций, текущего контроля и промежуточной аттестации, курсового проектирования (выполнения курсовых работ), проведения практик</p>	
510К	<p>лаборатория аналитической химии; лаборатория химико-аналитическая - учебная аудитория для проведения занятий лекционного типа; занятий семинарского типа (лабораторных и(или) практических); проведения групповых и индивидуальных консультаций, текущего контроля и промежуточной аттестации</p>	<p>Учебная мебель на 15 посадочных мест; рабочее место преподавателя; доски меловые 1шт.; сушильный шкаф, муфельная печь, дистиллятор, раковина, шкафы для хранения реактивов – 3 шт.; оборудование, инструменты и приспособления, принадлежности и инвентарь для организации учебного процесса на подгруппу (15 человек): вытяжные шкафы, вытяжной зонт, микроскоп, плитки электрические, прибор для определения температуры плавления, установки для титрования, термометры ртутные, штативы, баня песочная, баня водяная, штативы для качественного анализа, центрифуга, пробки (стеклянные, резиновые, корковые), металлическое оборудование, набор химической посуды, набор химических реактивов.</p>
501К	<p>лаборатория проблем комплексной безопасности; кабинет безопасности жизнедеятельности; кабинет безопасности жизнедеятельности и охраны труда - учебная аудитория для проведения занятий лекционного типа; занятий семинарского типа (лабораторных и(или) практических); проведения групповых и индивидуальных консультаций, текущего контроля и промежуточной аттестации</p>	<p>Учебная мебель на 44 посадочных места; рабочее место преподавателя; доска меловая 1шт.; стационарный экран; стационарный проектор: Optoma DS347 - 1 ед.; средства индивидуальной защиты, комплект индивидуальных дозиметров, манекен-тренажер для реанимационных мероприятий; набор плакатов.</p>
Помещение для самостоятельной работы	<p>помещение для самостоятельной работы обучающихся</p>	<p>Компьютеры, ноутбуки с подключением к информационно-телекоммуникационной сети «Интернет», доступом в электронную информационно-образовательную среду АлтГУ</p>

## 8. Методические указания для обучающихся по освоению дисциплины

Содержатся в ФОС.

# МИНОБРНАУКИ РОССИИ

федеральное государственное бюджетное образовательное учреждение высшего образования

«Алтайский государственный университет»

## Общая и неорганическая химия рабочая программа дисциплины

Закреплена за кафедрой	<b>Кафедра физической и неорганической химии</b>
Направление подготовки	<b>18.03.01. Химическая технология</b>
Профиль	<b>Химическое, фармацевтическое и косметическое производство</b>
Форма обучения	<b>Очная</b>
Общая трудоемкость	<b>6 ЗЕТ</b>
Учебный план	<b>18_03_01_Химическая технология_ХФикП-2022</b>

Часов по учебному плану	216	Виды контроля по семестрам
в том числе:		экзамены: 1
аудиторные занятия	86	
самостоятельная работа	103	
контроль	27	

### Распределение часов по семестрам

Курс (семестр)	1 (1)		Итого	
	Неделя 16			
Вид занятий	УП	РПД	УП	РПД
Лекции	28	28	28	28
Лабораторные	28	28	28	28
Практические	30	30	30	30
Сам. работа	103	103	103	103
Часы на контроль	27	27	27	27
Итого	216	216	216	216

Программу составил(и):

*д.х.н., к.х.н., профессор, доцент, Новожинов В.А., Харнутова Е.П.*

Рецензент(ы):

*д.х.н., доцент, Смагин В.П.; к.х.н., доцент, Микушина И.В.*

Рабочая программа дисциплины

**Общая и неорганическая химия**

разработана в соответствии с ФГОС:

*Федеральный государственный образовательный стандарт высшего образования - бакалавриат по направлению подготовки 18.03.01 Химическая технология (приказ Минобрнауки России от 07.08.2020 г. № 922)*

составлена на основании учебного плана:

*18.03.01 Химическая технология*

утвержденного учёным советом вуза от 29.10.2021 протокол № 1/1.

Рабочая программа одобрена на заседании кафедры

**Кафедра физической и неорганической химии**

Протокол от 30.06.2022 г. № 9

Срок действия программы: 2022-2023 уч. г.

Заведующий кафедрой

*д.ф.-м.н., профессор Безносюк С.А.*

**Визирование РПД для исполнения в очередном учебном году**

Рабочая программа пересмотрена, обсуждена и одобрена для исполнения в 2023-2024 учебном году на заседании кафедры

**Кафедра физической и неорганической химии**

Протокол от 30.06.2022 г. № 9

Заведующий кафедрой *д.ф.-м.н., профессор Безносюк С.А.*

## 1. Цели освоения дисциплины

1.1.	получение студентами основ теоретических знаний по ключевым разделам общей и неорганической химии и приобретение навыков выполнения лабораторных работ
------	--

## 2. Место дисциплины в структуре ООП

Цикл (раздел) ООП: Б1.О.04.01

## 3. Компетенции обучающегося, формируемые в результате освоения дисциплины

<b>ОПК-1</b>	<b>Способен изучать, анализировать, использовать механизмы химических реакций, происходящих в технологических процессах и окружающем мире, основываясь на знаниях о строении вещества, природе химической связи и свойствах различных классов химических элементов, соединений, веществ и материалов</b>
ОПК-1.1	Знает:- строение вещества, природу химической связи и свойства различных классов химических элементов, соединений, веществ и материалов;- механизмы химических реакций, происходящих в технологических процессах и окружающем мире
ОПК-1.2	Способен разрабатывать технологические процессы получения полезных продуктов с заданными свойствами на основе различных механизмов химических реакций
ОПК-1.3	Владеет навыками интерпретации собственных экспериментальных и расчетно-теоретических данных химической направленности с учетом строения вещества, природы химической связи и свойств различных классов химических элементов, соединений, веществ и материалов
<b>ОПК-2</b>	<b>Способен использовать математические, физические, физико-химические, химические методы для решения задач профессиональной деятельности</b>
ОПК-2.1	Знает математические, физические, физико-химические, химические методы, необходимые для решения задач при планировании работы химической направленности
ОПК-2.2	Владеет навыками статистического анализа экспериментальных данных и предоставления результатов исследования с использованием химических, математических и физических законов
<b>ОПК-5</b>	<b>Способен осуществлять экспериментальные исследования и испытания по заданной методике, проводить наблюдения и измерения с учетом требований техники безопасности, обрабатывать и интерпретировать экспериментальные данные</b>
ОПК-5.1	Способен выполнять экспериментальные исследования по заданной методике с учетом требований техники безопасности; проводить наблюдения за протеканием химических процессов, измерять физико-химические параметры, характеризующие свойства химических веществ и материалов
ОПК-5.2	Умеет формулировать выводы по результатам анализа литературных данных, собственных экспериментальных и расчетно-теоретических работ
ОПК-5.3	Способен обрабатывать и интерпретировать полученные экспериментальные данные, составлять отчеты лабораторных и исследовательских работ по стандартной форме; готовить презентацию по заданной теме для защиты

**В результате освоения дисциплины обучающийся должен**

3.1.	<b>Знать:</b>
3.1.1.	- Знает: строение вещества, природу химической связи и свойства различных классов химических элементов, соединений, веществ и материалов; механизмы химических реакций, происходящих в технологических процессах и окружающем мире -Знает математические, физические, физико-химические, химические методы, необходимые

	для решения задач при планировании работы химической направленности. - Способен выполнять экспериментальные исследования по заданной методике с учетом требований техники безопасности; проводить наблюдения за протеканием химических процессов, измерять физико-химические параметры, характеризующие свойства химических веществ и материалов.
3.2.	<b>Уметь:</b>
3.2.1.	- Способен разрабатывать технологические процессы получения полезных продуктов с заданными свойствами на основе различных механизмов химических реакций. - Умеет формулировать выводы по результатам анализа литературных данных, собственных экспериментальных и расчетно-теоретических работ.
3.3.	<b>Иметь навыки и (или) опыт деятельности (владеть):</b>
3.3.1.	- Владеет навыками интерпретации собственных экспериментальных и расчетно-теоретических данных химической направленности с учётом строения вещества, природы химической связи и свойств различных классов химических элементов, соединений, веществ и материалов - Владеет навыками статистического анализа экспериментальных данных и предоставления результатов исследования с использованием химических, математических и физических законов - Способен обрабатывать и интерпретировать полученные экспериментальные данные, составлять отчеты лабораторных и исследовательских работ по стандартной форме; готовить презентацию по заданной теме для защиты

#### 4. Структура и содержание дисциплины

Код занятия	Наименование разделов и тем	Вид занятия	Семестр	Часов	Компетенции	Литература
<b>Раздел 1. Введение. Основные понятия и законы неорганической химии</b>						
1.1.	Введение. Основные понятия и законы химии	Лекции	1	4		Л1.1, Л1.2, Л2.1
1.2.	Классификация и номенклатура неорганических соединений	Лекции	1	2		Л1.1, Л1.2
1.3.	Основные законы химии	Практические	1	2		Л1.1, Л1.2, Л2.1
1.4.	Свойства основных классов неорганических соединений	Лабораторные	1	4		Л1.2, Л2.1
1.5.	Работа с конспектом лекций. Чтение и изучение учебной литературы – учебников, справочников. Работа с интернет ресурсами. Подготовка к лабораторной работе	Сам. работа	1	15		Л1.1, Л1.2, Л2.1
<b>Раздел 2. Строение атома и периодическая система</b>						
2.1.	Строение атома. Строение электронных оболочек атомов химических элементов	Лекции	1	3		Л1.1, Л1.2



Код занятия	Наименование разделов и тем	Вид занятия	Семестр	Часов	Компетенции	Литература
2.2.	Строение атома. Строение электронных оболочек химических элементов	Практические	1	4		Л1.1, Л1.2
2.3.	Работа с конспектом лекций. Чтение и изучение учебной литературы – учебников, справочников. Работа с интернет ресурсами. Подготовка к устному опросу	Сам. работа	1	15		Л1.1, Л1.2, Л2.1
<b>Раздел 3. Химическая связь и строение вещества</b>						
3.1.	Химическая связь и строение молекул	Лекции	1	3		Л1.1, Л1.2
3.2.	Химическая связь и строение молекул	Практические	1	4		Л1.1, Л1.2
3.3.	Работа с конспектом лекций. Чтение и изучение учебной литературы – учебников, справочников. Работа с интернет ресурсами. Подготовка к устному опросу	Сам. работа	1	18		Л1.1, Л1.2
<b>Раздел 4. Общие закономерности протекания химических процессов</b>						
4.1.	Основы химической термодинамики	Лекции	1	2		Л1.1, Л1.2
4.2.	Химическая кинетика в гомогенных и гетерогенных системах	Лекции	1	2		Л1.1, Л1.2
4.3.	Химическое равновесие в гомогенных и гетерогенных процессах	Лекции	1	2		Л1.1, Л1.2
4.4.	Химическая термодинамика. Скорость химических реакций. Химическое равновесие	Практические	1	4		Л1.1, Л1.2
4.5.	Химическая термодинамика. Скорость химических реакций	Лабораторные	1	4		Л1.1, Л1.2
4.6.	Химическое равновесие	Лабораторные	1	4		Л1.1, Л1.2
4.7.	Работа с конспектом лекций. Чтение и изучение учебной литературы – учебников, справочников. Работа с интернет ресурсами. Подготовка к лабораторным работам	Сам. работа	1	15		Л1.1, Л1.2
<b>Раздел 5. Растворы</b>						
5.1.	Растворы. Коллигативные свойства растворов	Лекции	1	2		Л1.1, Л1.2

Код занятия	Наименование разделов и тем	Вид занятия	Семестр	Часов	Компетенции	Литература
5.2.	Способы выражения концентрации растворов	Практические	1	2		
5.3.	Электролитическая диссоциация	Лекции	1	2		Л1.1, Л1.2
5.4.	Свойства растворов. Электролитическая диссоциация	Практические	1	2		Л1.1, Л1.2
5.5.	Растворы электролитов. pH растворов	Лабораторные	1	4		Л1.1, Л1.2
5.6.	Гидролиз солей	Лекции	1	2		Л1.1, Л1.2
5.7.	Гидролиз солей	Практические	1	2		
5.8.	Гидролиз солей	Лабораторные	1	6		Л1.1, Л1.2
5.9.	Окислительно-восстановительные реакции	Лекции	1	2		Л1.1, Л1.2
5.10.	Окислительно-восстановительные реакции	Практические	1	4		
5.11.	Окислительно-восстановительные реакции	Лабораторные	1	6		Л1.1, Л1.2
5.12.	Работа с конспектом лекций. Чтение и изучение учебной литературы – учебников, справочников. Работа с интернет ресурсами. Подготовка к лабораторным работам	Сам. работа	1	20		Л1.1, Л1.2
<b>Раздел 6. Химия элементов</b>						
6.1.	Химия металлов	Лекции	1	2		Л1.2
6.2.	Металлы s-семейства	Практические	1	2		Л1.2
6.3.	Металлы p-семейств	Практические	1	2		Л1.2
6.4.	Металлы d-семейств	Практические	1	2		Л1.2
6.5.	Свойства неметаллов	Сам. работа	1	4		Л1.2
6.6.	Работа с конспектом лекций. Чтение и изучение учебной литературы – учебников, справочников. Работа с интернет ресурсами. Подготовка к устному опросу	Сам. работа	1	16		Л1.2

## 5. Фонд оценочных средств

**5.1. Контрольные вопросы и задания для проведения текущего контроля и промежуточной аттестации по итогам освоения дисциплины**

Контрольные вопросы и задания приведены в фонде оценочных средств

**5.2. Темы письменных работ для проведения текущего контроля (эссе, рефераты, курсовые работы и др.)**

Не предусмотрены

**5.3. Фонд оценочных средств для проведения промежуточной аттестации**

Министерство науки и высшего образования Российской Федерации  
федеральное государственное бюджетное образовательное учреждение  
высшего образования «Алтайский государственный университет»  
Кафедра физической и неорганической химии

ФОНД  
ОЦЕНОЧНЫХ СРЕДСТВ  
по дисциплине (модулю)

Общая и неорганическая химия

18.03.01 Химическая технология  
(код и наименование направления)

Профиль: Химическая технология синтетических биологически активных веществ, химико-фармацевтических препаратов и косметических средств

Разработчики:  
Новоженков В.А.  
Профессор кафедры физической и неорганической химии  
\_\_\_\_\_/ Новоженков В.А./  
Харнутова Е.П.  
Доцент кафедры физической и неорганической химии  
\_\_\_\_\_/ Харнутова Е.П./

Барнаул 2023

Визирование ФОС для исполнения в очередном учебном году

Фонд оценочных средств пересмотрен, обсужден и одобрен для исполнения  
в 2019-2020 учебном году на заседании кафедры физической и неорганической химии  
Внесены следующие изменения и дополнения: Протокол от 06.07.2019 № 12  
Зав. кафедрой С.А. Безносюк, профессор

фио, должность

Визирование ФОС для исполнения в очередном учебном году

Фонд оценочных средств пересмотрен, обсужден и одобрен для исполнения в 2020-2021 учебном году на заседании кафедры физической и неорганической химии

Внесены следующие изменения и дополнения: Протокол от 19.06.2020 № 9  
Зав.кафедрой. Безносюк С.А., профессор  
фио, должность

Визирование ФОС для исполнения в очередном учебном году

Фонд оценочных средств пересмотрен, обсужден и одобрен для исполнения в 2023-2024 учебном году на заседании кафедры физической и неорганической химии

Внесены следующие изменения и дополнения: Протокол от 30.06.2023 № 9  
Зав.кафедрой Безносюк С.А., профессор  
фио, должность

Визирование ФОС для исполнения в очередном учебном году

Фонд оценочных средств пересмотрен, обсужден и одобрен для исполнения в \_\_\_\_\_ - \_\_\_\_\_ учебном году на заседании кафедры \_\_\_\_\_

Внесены следующие изменения и дополнения: Протокол от \_\_\_\_\_ № \_\_\_\_\_  
Зав.кафедрой \_\_\_\_\_  
фио, должность

Перечень компетенций, с указанием этапов их формирования в процессе освоения образовательной программы

Перечень формируемых компетенций:

Компетенции/контролируемые этапы Показатели Наименование оценочного средства

Начальный этап формирования компетенции (ий) осуществляется в период освоения учебной дисциплины и характеризуется освоением учебного материала

ОПК-1: способен изучать, анализировать, использовать механизмы химических реакций, происходящих в технологических процессах и окружающем мире, основываясь на знаниях о строении вещества, природе химической связи и свойствах различных классов химических элементов, соединений, веществ и материалов Знает:

основные характеристики веществ, основы теории о строении атома, химической связи, растворов; основы термодинамики.

Умеет:

использовать данные по строению атома, химической связи и термодинамики для описания свойств материалов и механизмов химических процессов.

Владеет:

первоначальными знаниями о строении вещества, химической связи и термодинамики для описания химических процессов. Практические задания

Контрольные работы

Лабораторные задания

ОПК-2: способен использовать математические, физические, физико-химические, химические методы для решения задач профессиональной деятельности Знает:

основные химические термины, понятия.

Умеет:

использовать основные химические понятия при решении профессиональных задач.

Владеет:

навыками применения базовых знаний при решении задач профессиональной деятельности. Практические задания

ОПК-5: способен осуществлять экспериментальные исследования и испытания по заданной методике, проводить наблюдения и измерения с учетом требований техники безопасности, обрабатывать и интерпретировать экспериментальные данные. Знает: методы работы с неорганическими веществами.

Умеет:

применять естественно-научные методы теоретических и экспериментальных исследований.

Владет:

навыками проведения эксперимента. Лабораторные задания

Базовый этап формирования компетенции (ий) (формируется по окончании изучения дисциплины (модуля))

ОПК-1: способен изучать, анализировать, использовать механизмы химических реакций, происходящих в технологических процессах и окружающем мире, основываясь на знаниях о строении вещества, природе химической связи и свойствах различных классов химических элементов, соединений, веществ и материалов

ОПК-2: способен использовать математические, физические, физико-химические, химические методы для решения задач профессиональной деятельности

ОПК-5: способен осуществлять экспериментальные исследования и испытания по заданной методике, проводить наблюдения и измерения с учетом требований техники безопасности, обрабатывать и интерпретировать экспериментальные данные. Знает:

- основные положения теории строения атома, формулировку периодического закона;
- положения теории химической связи, виды и механизмы ее образования;
- способы выражения состава растворов;
- положения теории электролитической диссоциации электролитов и гидролиза солей;
- основные положения теории окислительно-восстановительных реакций;
- классификацию и общие свойства основных классов неорганических соединений;
- электронное строение, физические и химические свойства металлов и неметаллов.

Умеет:

- описывать строение атомов элементов и объяснять периодичность изменения их свойств на основе строения их атомов;
- определять виды связей и объяснять пространственное строение веществ;
- вычислять состав и количества индивидуальных веществ в растворах;
- составлять молекулярно-ионные уравнения диссоциации и гидролиза и определять реакцию среды;
- составлять уравнения окислительно-восстановительных реакций, расставлять коэффициенты, определять окислитель и восстановитель;
- составлять химические уравнения, описывающие свойства оксидов, кислот, оснований, солей;
- составлять уравнения реакций, отражающие свойства металлов и неметаллов;
- оформлять результаты экспериментальных и теоретических работ.

Владет:

навыками применения базовых знаний при решении химических задач. Вопросы к экзамену

Заключительный этап формирования компетенций направлен на закрепление определенных компетенций в период прохождения практик, НИР, ГИА

Описание показателей и критериев оценивания компетенций на различных этапах их формирования, описание шкал оценивания

Сопоставление шкал оценивания

4-балльная шкала Отлично Хорошо Удовлетворительно Неудовлетворительно

100-балльная шкала 85-100 70-84 50-69 0-49

Бинарная шкала Зачтено Не зачтено

Оценивание выполнения практических заданий

4-балльная шкала

Показатели

Критерии

Отлично Своевременность выполнения задания.

Полнота выполнения практического задания.

Последовательность и рациональность выполнения задания. Студентом задание решено самостоятельно.

При этом составлен правильный алгоритм решения задания, в логических рассуждениях, в выборе формул и решении нет ошибок, получен верный ответ, задание решено рациональным способом.

Хорошо Студентом задание решено с подсказкой преподавателя. При этом составлен правильный алгоритм решения задания, в логическом рассуждении и решении нет существенных ошибок; правильно сделан выбор формул для решения; есть объяснение решения, но задание решено нерациональным способом или допущено не более двух несущественных ошибок, получен верный ответ.

Удовлетворительно Студентом задание решено с подсказками преподавателя. При этом задание понято правильно, в логическом рассуждении нет существенных ошибок, но допущены существенные ошибки в выборе формул или в математических расчетах; задание решено не полностью или в общем виде.

Неудовлетворительно Студентом задание не решено.

#### Оценивание результатов контрольной работы

##### 4-балльная шкала Показатели Критерии

Отлично 1. Полнота и правильность решения практического задания.

2. Правильность изложения (последовательность действий).

3. Самостоятельность ответа.

Студентом дан полный ответ на практический вопрос. Решены задачи.

Хорошо Практические задания и задачи решены студентом с небольшими неточностями.

Удовлетворительно Студентом допущено несколько ошибок в содержании ответа на практические вопросы. Задачи решены с ошибками.

Неудовлетворительно Студентом решение практических заданий не выполнено. Задачи не решены.

#### Оценивание выполнения лабораторных заданий

##### 4-балльная шкала Показатели Критерии

Отлично Своевременность выполнения задания.

Полнота выполнения лабораторного задания.

Оформление лабораторной работы.

Ответы на контрольные вопросы по теме лабораторного занятия. Студент показывает готовность к выполнению лабораторной работы, владеет техникой выполнения операций; выполняет операции аккуратно, четко; соблюдает технику безопасности на рабочем месте; правильно оценивает результаты выполненных операций; умеет правильно производить расчеты; правильно заполняет протокол анализа и дает правильное заключение; отвечает на контрольные вопросы по теме лабораторного занятия.

Хорошо Соответствует вышеуказанным критериям оценки, но допускает не принципиальные ошибки по оформлению протокола и в ответах на контрольные вопросы по теме лабораторного занятия.

Удовлетворительно Соответствует вышеуказанным критериям оценки, но допускает: принципиальные ошибки по оформлению протокола и в ответах на контрольные вопросы; не существенные ошибки по технике выполнения операций по анализу; по отдельным этапам выполнения работы нуждается в помощи преподавателя;

Неудовлетворительно Студент не готов и не допущен к выполнению лабораторной работы.

#### Оценивание ответа на экзамене

##### 4-балльная шкала Показатели Критерии

Отлично Полнота изложения теоретического материала.

Правильность и/или аргументированность изложения (последовательность действий).

Самостоятельность ответа.

Культура речи. Студентом дан полный, в логической последовательности развернутый ответ на поставленный вопрос, где он продемонстрировал знания предмета в полном объеме учебной программы, достаточно глубоко осмысливает дисциплину, самостоятельно, и исчерпывающе отвечает на дополнительные вопросы, приводит собственные примеры по проблематике поставленного вопроса.

Хорошо Студентом дан развернутый ответ на поставленный вопрос, где студент демонстрирует знания, приобретенные на лекционных и семинарских занятиях, а также полученные посредством изучения обязательных учебных материалов по курсу, дает аргументированные ответы, приводит примеры, в ответе присутствует свободное владение монологической речью, логичность и последовательность ответа. Однако допускается неточность в ответе.

Удовлетворительно Студентом дан ответ, свидетельствующий в основном о знании процессов изучаемой дисциплины, отличающийся недостаточной глубиной и полнотой раскрытия темы, знанием основных вопросов теории, слабо сформированными навыками анализа явлений, процессов, недостаточным умением давать аргументированные ответы и приводить примеры, недостаточно свободным владением монологической речью, логичностью и последовательностью ответа. Допускается несколько ошибок в содержании ответа.

Неудовлетворительно Студентом дан ответ, который содержит ряд серьезных неточностей,

обнаруживающий незнание процессов изучаемой предметной области, отличающийся неглубоким раскрытием темы, незнанием основных вопросов теории, несформированными навыками анализа явлений, процессов, неумением давать аргументированные ответы, слабым владением монологической речью, отсутствием логичности и последовательности. Выводы поверхностны. Т.е студент не способен ответить на вопросы даже при дополнительных наводящих вопросах преподавателя.

Типовые контрольные задания или иные материалы, необходимые для оценки планируемых результатов обучения по дисциплине, характеризующих этапы формирования компетенций в процессе освоения образовательной программы

#### ПРАКТИЧЕСКИЕ ЗАДАНИЯ

Перечень заданий /вопросов

Тема: Основные законы химии

Вопросы:

1. Основные понятия химии: элемент, атом, молекула, химическое соединение, атомные и молекулярные массы, моль.
2. Основные классы неорганических соединений. Номенклатура неорганических соединений.
3. Основные законы химии: закон сохранения массы вещества, закон постоянства состава, закон кратных отношений, закон объемных отношений Гей-Люссака, закон Авогадро.
4. Газовые законы: закон Бойля-Мариотта, Гей-Люссака, Клапейрона, уравнений Клапейрона-Менделеева.

Задачи:

Число нейтронов совпадает с числом протонов в ядре изотопа: ( $_{12}^{24}$ )Mg, ( $_{11}^{23}$ )Na, ( $_{19}^{39}$ )K, ( $_{13}^{27}$ )Al.

Вычислить количество вещества и количество молекул, содержащееся в 100 г оксида серы (VI). Определить массу одной молекулы SO<sub>3</sub>.

При температуре 273 К и давлении 101,3 кПа газ занимает объем 250 мл. Какой объем займет газ при 96 кПа и той же температуре?

Даны 40 мл газа при 7°C и 96 кПа. При каком давлении объем газа достигнет 60 мл, если температура возрастет до 17°C.

Сколько граммов кальция вступило в реакцию с водой, если объем выделившегося водорода при 25°C и 99,3 кПа равен 480 мл?

Соединение содержит 24,26 % углерода, 71,62 % хлора и 4,12% водорода. Плотность по водороду 49,1. Найти истинную формулу соединения.

Соединение серы с фтором содержит 62,8 % серы и 37,2 % фтора. Масса 118 мл данного соединения в форме газа, измеренного при 7°C и 98,64 кПа равна 0,51 г. Какова истинная формула соединения.

Тема: Строение атома. Строение электронных оболочек химических элементов

Вопросы:

Развитие представлений о строении атома.

Модель атома Бора. Её недостатки.

Уравнение де Бройля. Двойственная природа электрона.

Принцип неопределенности Гейзенберга.

Уравнение Шредингера.

Квантовые числа: главное, орбитальное, магнитное, спин.

Принципы заполнения электронных оболочек атома: принцип наименьшей энергии, принцип Паули, правило Хунда.

Периодическая система Д.И. Менделеева. Периоды, группы.

Радиусы, изменение по периодам и группам.

Потенциал ионизации, его изменение по периодам и группам.

Сродство к электрону, его изменение по периодам и группам.

Электроотрицательность, ее изменение по периодам и группам.

Задачи:

Записать полную, краткую электронные конфигурации, а также изобразить краткую электронную конфигурацию в графическом виде для следующих атомов и ионов: K, P, Ti, Mo, Cr<sup>3+</sup>, Se<sup>2-</sup>.

Электронная структура валентного энергетического уровня атома циркония (Zr) в основном состоянии имеет вид: 4d<sup>2</sup>5s<sup>2</sup>, 4d<sup>2</sup>5s<sup>3</sup>, 4d<sup>2</sup>5s<sup>1</sup>, 5s<sup>2</sup>5p<sup>2</sup>.

Конфигурация валентных электронов в атомах двух элементов выражается формулами:

а) 3s<sup>2</sup>3p<sup>2</sup> и 3d<sup>2</sup>4s<sup>2</sup>

б) 3d<sup>3</sup>4s<sup>2</sup> и 4s<sup>2</sup>4p<sup>4</sup>

В каких периодах и группах находятся эти элементы? Должны ли они отличаться по своим свойствам, имея одинаковое число валентных электронов?

Ионизационный потенциал для какого из двух элементов должен быть большей величиной, если электронная конфигурация их атомов выражается формулами:

а)  $1s^2 2s^2 2p^6 3s^2 3p^2$  и  $1s^2 2s^2 2p^6 3s^2 3p^5$

б)  $1s^2 2s^2 2p^6 3s^2 3p^4 s^1$  и  $1s^2 2s^2 2p^6 3s^2 3p^6 d^1 4s^1$

Тема: Химическая связь и строение молекул

Вопросы:

Метод валентных связей. Механизмы образования ковалентной связи.

Свойства ковалентной связи: насыщенность, направленность.

Полярность связи.

Теория гибридизации. Какие условия определяют возможность гибридизации атомных орбиталей?

Чем определяется геометрия молекулы в теории гибридизации?

Задачи:

Формула молекулы вещества, в которой реализуется только ковалентный полярный тип связи имеет вид (укажите один вариант ответа): CO, CaO, O<sub>2</sub>, Na<sub>2</sub>CO<sub>3</sub>.

Установите соответствие между формулой молекулы или иона BrF<sub>3</sub>, NH<sub>4</sub><sup>+</sup>, SF<sub>6</sub> и типом гибридизации валентных орбиталей центрального атома: sp<sup>2</sup>, sp<sup>3</sup>, sp<sup>3</sup>d<sup>2</sup>, sp, sp<sup>3</sup>d.

Определите пространственную конфигурацию молекул: BeCl<sub>2</sub>, SnCl<sub>2</sub>, SiF<sub>4</sub>, SO<sub>3</sub>. Укажите тип гибридизации.

Какую пространственную конфигурацию имеет нитрат-ион: плоскую треугольную, линейную, тетраэдрическую, октаэдрическую.

Тема: Химическая термодинамика. Скорость химических реакций. Химическое равновесие

Вопросы:

1. Основные понятия химической термодинамики: система, фаза, функции и параметры состояния системы.

Стандартные условия.

2. Первый закон термодинамики. Понятие энтальпии. Закон Гесса и следствия из него.

3. Второй закон термодинамики. Понятие энтропии и энергии Гиббса. Критерии самопроизвольного протекания химических процессов.

4. Понятие скорости химической реакции. Факторы, влияющие на скорость реакции.

5. Влияние концентрации реагирующих веществ на скорость реакции. Закон действующих масс. Понятие константы скорости.

6. Обратимые и необратимые химические реакции. Признаки состояния химического равновесия в системе.

Истинное и ложное равновесие.

7. Закон действующих масс. Константа равновесия.

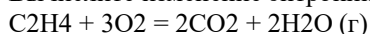
8. Смещение химического равновесия под действием различных факторов. Принцип Ле-Шателье.

Задачи:

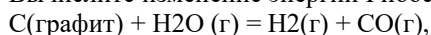
Процесс, протекающий при постоянном значении температуры в системе, называется (укажите один вариант ответа): изотермическим, изобарическим, адиабатическим, изохорическим.

Вычислить  $\Delta H_0$  реакции:  $B_2O_3 + 3Mg = 2B + 3MgO$

Вычислите изменение энтропии в реакции:



Вычислите изменение энергии Гиббса при 25 и 1000°C для реакции:



если  $\Delta H_{0298(p)} = 131,3$  кДж,  $\Delta S_{0298(p)} = 133,6$  Дж/К.

Какой фактор – энтальпийный или энтропийный – определяет возможность этой реакции?

Во сколько раз увеличится скорость элементарной гомогенной реакции  $N_2(г) + O_2(г) = 2NO(г)$  при увеличении давления в системе в 3 раза?

Сколько теплоты потребуется для получения 275 г марганца согласно уравнению  $MnO_2(т) + 2C(т) = Mn(т) + 2CO(г)$ ;  $\Delta H_{0298(p)} = 293$  кДж? Сколько при этом выделится литров оксида углерода (II) (н.у.)?

Тема: Свойства растворов. Электролитическая диссоциация

Вопросы:

Способы выражения концентрации растворов. Взаимный переход от одних видов выражения концентрации к другим.

Основные положения теории электролитической диссоциации. Понятие о сильных и слабых электролитах.

Степень и константа диссоциации. Закон разбавления Оствальда.

Ионное равновесие в растворах электролитов.

Ионное произведение воды. Водородный показатель pH растворов.

Задачи:

Вычислить осмотическое давление раствора, содержащего 27 г глюкозы в 500 мл раствора при 297 К.

Определить массовую долю сульфата меди (II) в растворе, полученном при растворении 50 г CuSO<sub>4</sub> в 200 г воды.

Вычислить молярную концентрацию раствора KOH ( $\rho = 1,24$  г/мл) с массовой долей 26 %.

Чему равна молярная концентрация раствора, приготовленного из глюкозы массой 9 г и воды объемом 500 мл?

Определить мольные доли глюкозы и воды в растворе, содержащем 18 г глюкозы и 180 г воды.



Какой объем 0,1 М раствора  $\text{HNO}_3$  необходим для нейтрализации раствора гидроксида бария, содержащего 0,171 г  $\text{Ba}(\text{OH})_2$ ?

По значению констант диссоциации определите, какая из кислот более сильная.

б)  $\text{H}_2\text{CO}_3$  ( $K_{\text{д}1} = 4,5 \cdot 10^{-4}$ ) или  $\text{H}_2\text{SO}_3$  ( $K_{\text{д}1} = 1,4 \cdot 10^{-2}$ )

в)  $\text{HCOOH}$  ( $K_{\text{д}} = 1,77 \cdot 10^{-4}$ ) или  $\text{HCN}$  ( $K_{\text{д}} = 5,0 \cdot 10^{-10}$ )

г)  $\text{HNO}_2$  ( $K_{\text{д}} = 6,9 \cdot 10^{-4}$ ) или  $\text{CH}_3\text{COOH}$  ( $K_{\text{д}} = 1,8 \cdot 10^{-5}$ )

Какой концентрации ионов водорода соответствует значение pH равное 3, 7, 10, 12?

Определите концентрацию ионов водорода в растворе с  $\text{pH} = 3,09$ .

Вычислите  $[\text{H}^+]$  и степень диссоциации в 1 % растворе уксусной кислоты ( $K_{\text{д}} = 1,8 \cdot 10^{-5}$ ), приняв плотность раствора равной единице.

Чему равна молярная концентрация растворов  $\text{HNO}_3$  и  $\text{NaOH}$ , если для первого раствора  $\text{pH} = 2$ , а для второго  $\text{pH} = 13$ ?

Темы: Металлы s-семейства

Задания:

Составьте электронные схемы строения атомов IA группы.

Общая характеристика элементов IA группы.

Чем объясняется меньшая химическая активность лития по сравнению с калием и натрием?

Ионы какого щелочного металла окрашивают пламя в фиолетовый цвет (укажите один вариант ответа): K, Na, Li, Rb?

Написать уравнения взаимодействия с водой  $\text{K}_2\text{O}$  и  $\text{K}_2\text{O}_2$ .

Чем различается взаимодействие с кислородом лития и натрия? Написать уравнения реакций.

Какую реакцию среды показывают растворы солей:  $\text{KNO}_3$ ,  $\text{K}_2\text{S}$ ,  $\text{KCH}_3\text{COO}$ ?

Написать электронные формулы атомов бериллия, магния и щелочноземельных металлов.

Общая характеристика элементов IIIA группы.

Как меняются свойства гидроксидов элементов щелочноземельных металлов?

Почему горящий магний нельзя потушить водой? Написать уравнение реакции.

К раствору, содержащему соли кальция, бериллия и магния, добавили избыток раствора едкого натра.

Написать уравнения происходящих реакций. Какое вещество выпало в осадок? Какие ионы остались в растворе?

Какая соль –  $\text{Be}(\text{NO}_3)_2$  или  $\text{Mg}(\text{NO}_3)_2$  при одинаковых условиях в большей степени подвергается гидролизу? Ответ обосновать. Написать уравнение гидролиза этой соли.

Объяснить, почему при пропускании диоксида углерода через раствор хлорида или нитрата кальция осадок карбоната кальция не выпадает, а при действии  $\text{CO}_2$  ин известковую воду – выпадает.

В растворе находятся ионы  $\text{Ca}^{2+}$  и  $\text{Ba}^{2+}$ . Действием какого реактива можно осадить из раствора оба иона?

Написать уравнения реакций.

Темы: Металлы p-семейства

Задания:

Написать электронные формулы атомов элементов IIIA группы.

Общая характеристика элементов IIIA группы.

Расположите металлы IIIA группы в порядке усиления их основных свойств:  $\text{In}(\text{OH})_3$ ,  $\text{Ga}(\text{OH})_3$ ,  $\text{Al}(\text{OH})_3$ ,  $\text{Tl}(\text{OH})_3$ .

Написать уравнения реакций взаимодействия алюминия:

а) с разбавленными серной и азотной кислотами;

б) с концентрированными серной и азотной кислотами;

в) с водным раствором едкого натра.

Написать электронные формулы атомов элементов IVA группы.

Общая характеристика элементов IVA группы.

Молекулы какого вещества и какие ионы находятся в водном растворе диоксида углерода? Написать схему равновесия в растворе. Как изменится концентрация  $\text{CO}_2$  при добавлении в раствор щелочи?

Действием какого металла можно восстановить олово из раствора хлорида олова (II) (укажите один вариант ответа): Zn, K, Pb, Cu?

Написать электронные формулы атомов элементов VA группы.

Общая характеристика элементов VA группы.

Написать уравнения реакций взаимодействия:

а) концентрированной азотной кислоты с серебром, с фосфором;

б) разбавленной азотной кислоты с медью, с магнием.

Написать уравнения реакций термического разложения нитратов натрия, меди и ртути (II).

Написать электронные формулы атомов элементов VIA группы.

Общая характеристика элементов VIA группы.

Написать уравнение ступенчатой диссоциации сероводородной кислоты. Как будут смещаться равновесия при прибавлении  $\text{HCl}$ ,  $\text{Pb}(\text{NO}_3)_2$ , щелочи?

Написать электронные формулы атомов элементов VIIA группы.

Общая характеристика элементов VIIA группы.

Установите последовательность увеличения окислительной активности галогенов: Cl<sub>2</sub>, Br<sub>2</sub>, I<sub>2</sub>, F<sub>2</sub>.

Как изменяется прочность химической связи в ряду HF – HCl – HBr – HI? Чем это объясняется? Какой из галогенидов является наиболее сильным восстановителем? Какой – наиболее слабым?

Темы: Металлы d-семейства

Задания:

Написать электронную формулу атома титана.

Какой из двух гидроксидов проявляет более основные свойства: Ti(OH)<sub>4</sub> или Zr(OH)<sub>4</sub>; Ti(OH)<sub>4</sub> или Ti(OH)<sub>3</sub>?

Написать электронную формулу атома ванадия. Написать формулы оксидов ванадия и указать, как изменяется их химический характер при переходе от низшей степени окисления к высшей.

Какой из оксидов имеет более кислотный характер: V<sub>2</sub>O<sub>5</sub> или Nb<sub>2</sub>O<sub>5</sub>; V<sub>2</sub>O<sub>5</sub> или As<sub>2</sub>O<sub>5</sub>?

Написать электронные конфигурации атомов хрома и молибдена. Дать объяснения.

Объяснить близость атомных радиусов молибдена и вольфрама и некоторое их отличие от атомного радиуса хрома.

Какие степени окисления характерны для хрома, молибдена и вольфрама. Привести примеры соединений.

Написать уравнения реакций, которые характеризуют кислотно-основные свойства оксидов Cr<sub>2</sub>O<sub>3</sub>, CrO<sub>3</sub>, MoO<sub>3</sub>, WO<sub>3</sub>.

Написать уравнения реакций взаимодействия гидроксида хрома (III) с раствором серной кислоты, с раствором едкого калия.

Какова степень окисления хрома в продукте термического разложения Cr(OH)<sub>3</sub>.

Написать электронную формулу атома марганца. Написать формулы возможных оксидов марганца и соответствующих им гидроксидов. Указать их свойства: кислотные, основные, амфотерные.

В каких кислотах растворяется марганец. Написать уравнения реакций.

Написать электронные формулы атомов железа, кобальта, никеля.

Написать уравнения реакций взаимодействия железа с:

- а) разбавленной и концентрированной хлороводородной кислотой;
- б) разбавленной и концентрированной серной кислотой;
- в) разбавленной азотной кислотой.

Какой металл пассивируется в концентрированных растворах азотной кислоты и гидроксида натрия: Fe, Al, Pb, Mg?

Написать электронные формулы атомов цинка и кадмия. Какой из этих элементов обладает более выраженными металлическими свойствами?

Написать уравнения реакций растворения цинка в кислотах:

- а) хлороводородной;
- б) разбавленной и концентрированной серной;
- в) разбавленной и концентрированной азотной;
- г) в щелочи.

Какой из оксидов Zn(OH)<sub>2</sub> или Cd(OH)<sub>2</sub> должен проявлять более основные свойства? Почему?

Укажите положение меди и серебра в периодической системе элементов и напишите электронные формулы их атомов. Почему восстановительные свойства меди и серебра выражены слабее, чем у щелочных металлов?

Написать уравнения реакций взаимодействия меди с кислотами:

- а) разбавленной хлороводородной;
- б) разбавленной азотной;
- в) концентрированной азотной;
- г) разбавленной серной;
- д) концентрированной серной при кипячении.

## ЛАБОРАТОРНЫЕ ЗАДАНИЯ

Перечень тем

Задание: Выполнить лабораторную работу, указанную преподавателем, с соблюдением техники лабораторных работ и норм техники безопасности, обосновать закономерности протекающих процессов, провести необходимые расчеты, в отчете отразить ответы на вопросы, технику безопасности при работе в лаборатории.

Темы:

Свойства основных классов неорганических соединений

Химическая термодинамика. Скорость химических реакций

Химическое равновесие

Растворы электролитов. pH растворов

Гидролиз солей

Окислительно-восстановительные реакции

## КОНТРОЛЬНЫЕ РАБОТЫ

Перечень заданий /вопросов

Примерные варианты контрольных работ

Контрольная работа № 1

Химическая термодинамика, кинетика, равновесие

Вычислить тепловой эффект реакции  $4\text{CO}(\text{г}) + 2\text{SO}_2(\text{г}) = \text{S}_2(\text{г}) + 4\text{CO}_2(\text{г})$ , используя справочные данные.

Не производя вычислений, определите знак изменения энтропии в следующих реакциях:

а)  $2\text{H}_2(\text{г}) + 2\text{O}_2(\text{г}) = 2\text{H}_2\text{O}(\text{г})$ ;

б)  $2\text{H}_2(\text{г}) + 2\text{O}_2(\text{г}) = 2\text{H}_2\text{O}(\text{ж})$ .

В каждом случае дайте обоснование ответа.

Записать выражения для скоростей прямой и обратной реакций

$2\text{NO}(\text{г}) + \text{O}_2(\text{г}) \rightleftharpoons 2\text{NO}_2(\text{г})$ .

Как изменится скорость прямой реакции при увеличении концентрации кислорода в 2 раза?

Записать выражение закона действующих масс для системы:

$2\text{NO}(\text{г}) \rightleftharpoons \text{N}_2\text{O}_4(\text{г})$ .

В каком направлении сместится равновесие реакции при увеличении давления? Ответ поясните.

Вычислить константу равновесия системы  $\text{N}_2 + 3\text{H}_2 \rightleftharpoons 2\text{NH}_3$ , если в состоянии равновесия концентрации веществ составили  $[\text{NH}_3] = 0,4$  моль/л;  $[\text{N}_2] = 0,03$  моль/л;  $[\text{H}_2] = 0,1$  моль/л. Указать, как повлияет на состояние равновесия повышение давления в системе и увеличение температуры, если  $\Delta H_{298}(\text{р}) = -92,38$  кДж.

Контрольная работа № 2

Строение атома. Химическая связь

Для атома Zr и иона  $\text{Mg}^{2+}$  приведите: принадлежность к периоду, группе, подгруппе, семейству; полную и краткую электронные конфигурации; укажите валентные орбитали; распределение электронов по этим орбиталиям в графическом виде.

Каким набором квантовых чисел характеризуются орбитали 2s, 3p, 4d?

Для молекулы  $\text{PF}_5$ , укажите по методу ВС тип гибридизации, координационное число и геометрическую конфигурацию.

Контрольная работа № 3

Растворы

Чему равны мольные доли растворенного вещества и растворителя в 1 л 2 моль/л раствора NaOH ( $\rho = 1,07$  г/мл)?

При какой температуре будет замерзать водный раствор этилового спирта  $\text{C}_2\text{H}_5\text{OH}$ , если массовая доля его равна 25 %?

Найти степень диссоциации, концентрацию ионов водорода и pH для раствора  $\text{CH}_3\text{COOH}$  с концентрацией 0,1 моль/л.

Написать молекулярное, полное и краткое ионные уравнения гидролиза солей: а)  $\text{Al}_2(\text{SO}_4)_3$ ; б)  $\text{Na}_2\text{SO}_3$ .

Указать реакцию среды в водных растворах этих солей.

## ЗАДАНИЯ К ЭКЗАМЕНУ

Перечень заданий /вопросов

Основные понятия химии. Моль - единица количества вещества. Относительная атомная и молекулярная массы. Молярная масса.

Закон постоянства состава. Закон простых кратных отношений.

Газовые законы. Понятие идеального газа. Закон Авогадро. Число Авогадро.

Закон Бойля-Мариотта. Закон Гей-Люссака. Закон Шарля. Уравнение объединенного газового закона.

Классификация сложных веществ по составу. Бинарные соединения. Оксиды, пероксиды, гидриды, карбиды, халькогениды, галогениды. Номенклатура бинарных соединений.

Основания. Одно- и многоосновные основания. Номенклатура оснований. Кислоты бескислородные и кислородсодержащие. Одно- и многоосновные кислоты. Номенклатура кислот. Соли: средние, кислые, основные. Номенклатура солей.

Основные понятия и определения химической термодинамики. Система. Типы систем. Термодинамические параметры.

Закон сохранения энергии. Внутренняя энергия системы и ее изменение при химических превращениях.

Теплота и работа.

Первый закон термодинамики. Энтальпия образования химических соединений. Стандартное состояние.

Стандартные энтальпии образования. Экзотермические и эндотермические реакции. Закон Гесса.

Применение закона Гесса к расчету тепловых эффектов химических реакций. Следствия, вытекающие из закона Гесса. Расчет теплового эффекта реакции по энтальпиям образования исходных веществ и продуктов реакции.

Энтропия. Свободная энергия Гиббса. Направление химических процессов.  
Скорость химической реакции. Истинная и средняя скорость. Основной закон химической кинетики.  
Факторы, влияющие на скорость химической реакции.  
Химическое равновесие. Константа химического равновесия.  
Факторы, влияющие на химическое равновесие. Принцип Ле-Шателье.  
Растворы. Истинные и коллоидные растворы. Классификация дисперсных систем. Коллоиды в природе.  
Типы растворов.  
Способы выражения состава раствора. Концентрация: молярная, моляльная, массовая. Доля растворенного вещества: массовая, молярная.  
Осмоз. Осмотическое давление. Осмос в природе.  
Понижение давления насыщенного пара растворителя в присутствии в нем растворенного нелетучего вещества. Закон Рауля.  
Понижение температуры кристаллизации растворителя. Криоскопическая константа, ее физический смысл.  
Повышение температуры кипения растворов. Эбуллиоскопическая константа, ее физический смысл.  
Растворы электролитов. Слабые и сильные электролиты. Закон разбавления Оствальда. Отклонения свойств растворов электролитов от уравнения Вант-Гоффа и закона Рауля. Изотонический коэффициент.  
Ионное произведение воды. Водородный показатель. Гидроксильный показатель.  
Гидролиз солей. Степень и константа гидролиза.  
Труднорастворимые электролиты. Произведение растворимости. Условия выпадения и растворения осадков.  
Модели строения атома. Модель Бора. Двойственная природа электрона. Принцип неопределенности.  
Понятие о квантовых числах. S, p, d, f-орбитали.  
Порядок заполнения электронами атомных орбиталей. Принцип минимума энергии. Принцип Паули.  
Правило Хунда.  
Периодический закон. Структура периодической системы. Группы и подгруппы. Периоды.  
Энергия ионизации. Сродство к электрону. Электроотрицательность атома. Атомные и ионные радиусы.  
Периодический характер изменения свойств химических элементов.

Типы задач, включенные в экзаменационные билеты

Задачи на основные законы химии (расчет по стехиометрии, газовые законы).

Написание электронных формул элементов Периодической системы.

Задачи на приготовление растворов (с использованием понятий процентной, молярной и нормальной концентраций).

Задачи на вычисление тепловых эффектов реакций.

Задачи по кинетике реакций, связанные с использованием закона действия масс, правила Вант - Гоффа.

Задачи по равновесию реакций (определение констант равновесия, расчет равновесных концентраций).

Смещение равновесия. Принцип Ле-Шателье.

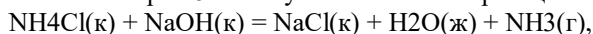
Написание реакций гидролиза и определение среды раствора.

Пример экзаменационного билета

#### ЭКЗАМЕНАЦИОННЫЙ БИЛЕТ

Основные понятия химии. Моль – единица количества вещества. Относительная атомная и молекулярная массы. Молярная масса.

Можно ли при 25°C получить аммиак по реакции



если  $\Delta G_{298}(\text{NH}_4\text{Cl}(\text{к})) = -203,2$  кДж/моль;  $\Delta G_{298}(\text{NaOH}(\text{к})) = -380,7$  кДж/моль;  $\Delta G_{298}(\text{NaCl}(\text{к})) = -384,0$  кДж/моль;  $\Delta G_{298}(\text{H}_2\text{O}(\text{ж})) = -237,24$  кДж/моль;  $\Delta G_{298}(\text{NH}_3(\text{г})) = -16,71$  кДж/моль.

Растворимость  $\text{CaCrO}_4$  равна  $7,1 \cdot 10^{-4}$  моль/л. Вычислить ПР соли.

Написать уравнения гидролиза  $\text{CuCl}_2$  в молекулярном, полном и сокращенном ионном видах. Указать реакцию среды.

Записать принадлежность к периоду, группе, семейству атома N, полную и краткую электронные формулы; указать валентные электроны и изобразить их графически.

4. Методические материалы, определяющие процедуры оценивания знаний, умений, навыков и (или) опыта деятельности, характеризующих этапы формирования компетенций

Методическое описание порядка проведения (процедуры) оценивания усвоенных компетенций на экзамене: Для допуска к экзамену необходимо показать прочные умения и навыки решения типовых практических задач, выполнение лабораторных работ. В экзаменационный билет включен один теоретический вопрос и три практические задачи, соответствующие содержанию формируемых компетенций. Зачет проводится в письменной форме. На ответ студенту отводится 60 минут. За ответ студент может получить максимально

100 баллов. Перевод баллов в оценку: 85 – 100 баллов – «отлично», 70 – 84 балла – «хорошо», 50 – 69 баллов – «удовлетворительно», 0 – 49 баллов – «неудовлетворительно».

Методическое описание порядка проведения (процедуры) оценивания усвоенных компетенций в процессе ответа на вопросы практических заданий:

Практические задания являются средством контроля формирования компетенций в процессе освоения дисциплины. Практические задания выполняются в период подготовки к семинарским занятиям, преподаватель на практическом занятии выдает задания, в зависимости от объема задания определяется время его выполнения. Студент самостоятельно выполняет задание, по усмотрению преподавателя возможно выполнение заданий в малых группах. Оценивание выполнения практических заданий приведено в п.2.

Методическое описание порядка проведения (процедуры) оценивания усвоенных компетенций в процессе ответа на вопросы контрольной работы:

Контрольные работы проводятся в письменном виде в часы занятий. На выполнение контрольной работы отводится 1 академический час. Индивидуальное задание на контрольную работу выдается обучающемуся в твердой копии. Критерии оценивания контрольной работы приведены в п.2.

Методическое описание порядка проведения (процедуры) оценивания усвоенных компетенций на лабораторных занятиях:

Цель лабораторного занятия – осуществление связи практического и теоретического обучения студентов.

Преподаватель в начале занятия обозначает цель лабораторной работы и задание, которое необходимо выполнить студентам. Студентам необходимо обратить внимание на цель занятия, на основные вопросы для подготовки к занятию, на содержание темы занятия.

По результатам выполнения лабораторной работы обучающийся оформляет отчет и отвечает на предложенные преподавателем контрольные вопросы (2 – 3 вопроса) устно или в письменном виде в конце отчета. Оценивание выполнения лабораторных заданий приведено в п.2.

С целью создания оптимальных условий при выполнении лабораторных работ, группа может быть поделена на подгруппы.

Общий порядок проведения процедур оценивания знаний, умений, навыков и (или) опыта деятельности, характеризующих этапы формирования компетенций определены в «Положении о проведении текущего контроля успеваемости и промежуточной аттестации обучающихся по образовательным программам высшего образования в ФГБОУ ВО «Алтайский государственный университет».

## Приложения

Приложение 1.  [ФОС общая и неорг. химия\(18.03.01 2022\).docx](#)

## 6. Учебно-методическое и информационное обеспечение дисциплины

6.1. Рекомендуемая литература				
6.1.1. Основная литература				
	Авторы	Заглавие	Издательство, год	Эл. адрес
Л1.1	В.В. Денисов, В.М. Таланов, И.А. Денисова, Т.И. Дровозова	Общая и неорганическая химия : учебное пособие	Ростов-н/Д : Феникс, 2013	//biblioclub.ru/index.php?page=book&id=271598
Л1.2	Павлов, Н.Н.	Общая и неорганическая химия:	СПб. : Лань, 2011	http://e.lanbook.com/book/4034
6.1.2. Дополнительная литература				
	Авторы	Заглавие	Издательство, год	Эл. адрес
Л2.1	Э. Т. Оганесян, В. А. Попков, Л. И. Щербакова, А. К.	Общая и неорганическая химия : учебник для	М. : Издательство Юрайт, 2018	www.biblio-online.ru/book/23B227C4-E87E-4CA6-BCF5-A5279E2D91D7.

	Брель ; под ред. Э. Т. Оганесяна	вузов	
<b>6.2. Перечень ресурсов информационно-телекоммуникационной сети "Интернет"</b>			
	<b>Название</b>	<b>Эл. адрес</b>	
Э1	Общая и неорганическая химия копия 1	<a href="https://portal.edu.asu.ru/course/view.php?id=3570">https://portal.edu.asu.ru/course/view.php?id=3570</a>	
<b>6.3. Перечень программного обеспечения</b>			
<p>Microsoft Office 2010 (Office 2010 Professional, № 4065231 от 08.12.2010), (бессрочно)  Microsoft Windows 7 (Windows 7 Professional, № 61834699 от 22.04.2013), (бессрочно)  Chrome (<a href="http://www.chromium.org/chromium-os/licenses">http://www.chromium.org/chromium-os/licenses</a>), (бессрочно)  7-Zip (<a href="http://www.7-zip.org/license.txt">http://www.7-zip.org/license.txt</a>), (бессрочно)  Adobe Reader  (<a href="http://www.images.adobe.com/content/dam/Adobe/en/legan/servicetou/Acrobat_com_Additional_TOU-en_US-20140618_1200.pdf">http://www.images.adobe.com/content/dam/Adobe/en/legan/servicetou/Acrobat_com_Additional_TOU-en_US-20140618_1200.pdf</a>), (бессрочно)  ASTRA LINUX SPECIAL EDITION (<a href="http://astalinux.ru/products/astra-linux-special-edition/">http://astalinux.ru/products/astra-linux-special-edition/</a>), (бессрочно)  Libre Office (<a href="http://ru.libreoffice.org/">http://ru.libreoffice.org/</a>), (бессрочно)  Веб-браузер Chromium (<a href="http://www.chromium.org/Home">http://www.chromium.org/Home</a>), (бессрочно)  Антивирус Касперский (<a href="http://www.kaspersky.ru/">http://www.kaspersky.ru/</a>), (до 23 июня 2024)  Архиватор ARK (<a href="http://apps.kde.org/ark/">http://apps.kde.org/ark/</a>), (бессрочно)  Okular (<a href="http://okular.kde.org/ru/download/">http://okular.kde.org/ru/download/</a>), (бессрочно)  Редактор изображений Gimp(<a href="http://www.gimp.org/">http://www.gimp.org/</a>), (бессрочно)</p>			
<b>6.4. Перечень информационных справочных систем</b>			
<p><a href="http://www.lib.asu.ru">http://www.lib.asu.ru</a> электронные ресурсы научной библиотеки АлтГУ  <a href="http://www.rsl.ru">http://www.rsl.ru</a> РГБ Российская государственная библиотека  <a href="http://ben.irex.ru">http://ben.irex.ru</a> БЕН Библиотека естественных наук  <a href="http://www.gpntb.ru">http://www.gpntb.ru</a> Государственная публичная научно-техническая библиотека  <a href="http://ban.ru.ru">http://ban.ru.ru</a> БАН Библиотека Академии наук  <a href="http://www.nlr.ru">http://www.nlr.ru</a> РНБ Российская национальная библиотека  <a href="http://www.elibrary.ru">http://www.elibrary.ru</a> Научная электронная библиотека РФФИ  <a href="http://www.lib.msu.su">http://www.lib.msu.su</a> Библиотека МГУ</p>			

## 7. Материально-техническое обеспечение дисциплины

Аудитория	Назначение	Оборудование
519М	электронный читальный зал с доступом к ресурсам «ПРЕЗИДЕНТСКОЙ БИБЛИОТЕКИ имени Б.Н. Ельцина» - помещение для самостоятельной работы	Учебная мебель на 46 посадочных мест; 1 Флипчарт; компьютеры; ноутбуки с подключением к информационно-телекоммуникационной сети "Интернет" и доступом в электронную информационно-образовательную среду; стационарный проектор: марка Panasonic, модель PT-ST10E; стационарный экран: марка Projecta, модель 10200123; система видеоконференцсвязи Cisco Telepresence C20; конгресс система Bosch DCN Next Generation; 8 ЖК-панелей
Помещение для самостоятельной работы	помещение для самостоятельной работы обучающихся	Компьютеры, ноутбуки с подключением к информационно-телекоммуникационной сети «Интернет», доступом в электронную информационно-образовательную среду АлтГУ
Учебная аудитория	для проведения занятий лекционного типа, занятий семинарского типа	Стандартное оборудование (учебная мебель для обучающихся, рабочее место

Аудитория	Назначение	Оборудование
	(лабораторных и(или) практических), групповых и индивидуальных консультаций, текущего контроля и промежуточной аттестации, курсового проектирования (выполнения курсовых работ), проведения практик	преподавателя, доска, мультимедийное оборудование стационарное или переносное)
101К	лаборатория неорганической химии - учебная аудитория для проведения занятий семинарского типа (лабораторных и(или) практических); проведения групповых и индивидуальных консультаций, текущего контроля и промежуточной аттестации	Лабораторные мебель на 15 посадочных мест; рабочее место преподавателя; доски меловые 1шт.; шкаф для хранения посуды и реактивов (3 шт.); сейф для хранения реактивов; весы ВЛТЭ 500; весы ВЛР-200; весы ВЛКТ-500; вытяжной шкаф; сушильный шкаф; микроскоп МБС-10; сушилка лабораторная; электрическая плитка; таблица Д.И. Менделеева. дистиллятор, штативы для пробирок, набор лабораторной посуды, набор реактивов, спиртовки, держатели для пробирок
501К	лаборатория проблем комплексной безопасности; кабинет безопасности жизнедеятельности; кабинет безопасности жизнедеятельности и охраны труда - учебная аудитория для проведения занятий лекционного типа; занятий семинарского типа (лабораторных и(или) практических); проведения групповых и индивидуальных консультаций, текущего контроля и промежуточной аттестации	Учебная мебель на 44 посадочных места; рабочее место преподавателя; доска меловая 1шт.; стационарный экран; стационарный проектор: Optoma DS347 - 1 ед.; средства индивидуальной защиты, комплект индивидуальных дозиметров, манекен-тренажер для реанимационных мероприятий; набор плакатов.

## 8. Методические указания для обучающихся по освоению дисциплины

Приступая к изучению дисциплины, студент должен ознакомиться с содержанием рабочей программы дисциплины. Дисциплина включает несколько видов занятий, которые в совокупности обеспечивают её усвоение, это: лекции, лабораторные, самостоятельная работа.

Во время лекций студент получает систематизированные знания. Изучая и прорабатывая материал лекций, студент должен повторить законспектированный материал и дополнить его по теме литературными данными, используя список предложенных в РПД источников.

Цель практических занятий, проводимых по дисциплине - углубление и закрепление теоретических знаний, полученных на лекциях и в процессе самостоятельного изучения материала, а также совершенствование практических навыков по дисциплине.

Необходимо ознакомиться с заданием к практическому занятию; определить примерный объем работы по подготовке к ним; выделить вопросы, упражнения и задачи, ответы на которые или выполнение и решение без предварительной подготовки не представляются возможными.

В процессе подготовки к практическим занятиям, необходимо обратить особое внимание на самостоятельное изучение рекомендованной учебно – методической, а также научной литературы. Самостоятельная работа с учебниками, учебными пособиями, научной, справочной и популярной литературой, материалами периодических изданий и Интернета, статистическими данными является наиболее эффективным методом получения знаний, позволяет значительно активизировать процесс овладения информацией, способствует более глубокому усвоению изучаемого материала, формирует у студентов свое отношение к конкретной проблеме. Более глубокому раскрытию вопросов способствует знакомство с дополнительной литературой, рекомендованной преподавателем по теме практического занятия, что позволяет студентам проявить свою индивидуальность в рамках выступления на данных занятиях, выявить широкий спектр мнений по изучаемой проблеме.

При ответах на вопросы и выполнении заданий необходимо внимательно прочитать текст и попытаться дать аргументированное объяснение с обязательной ссылкой. Порядок ответов может быть различным: либо

вначале делается вывод, а затем приводятся аргументы, либо дается развернутая аргументация принятого решения, на основании которой предлагается ответ. Возможны и несколько вариантов ответов.

При подготовке к занятиям обучаемые могут пользоваться техническими средствами обучения и дидактическими материалами (схемами и др.), которыми располагает учебное заведение. Эти же средства могут быть использованы и на занятиях для лучшего закрепления учебного материала или подтверждения правильности ответов на поставленные вопросы.

Лабораторные занятия проводятся с целью углубления и закрепления знаний, полученных на лекциях, через формирование практических навыков. В ходе занятий предусматривается проверка освоенности материала курса и компетенции в виде защиты лабораторной работы.

Для лабораторных занятий необходимо иметь: белый халат, рабочую тетрадь, ручку. Начинается лабораторная работа с указания даты, номера и темы занятия. Далее идет систематическая часть, которая постепенно заполняется в процессе занятия.

При подготовке к лабораторному занятию студенту необходимо повторить лекционный материал по заданной теме; изучить теоретический материал, рекомендованный преподавателем, проработать соответствующие разделы практикума (печатные или электронные) продумать ответы на контрольные вопросы.

Важным элементом обучения студента является самостоятельная работа. Работа с учебной и научной литературой является главной формой самостоятельной работы и необходима при подготовке к текущему контролю знаний или промежуточной аттестации. Она включает проработку лекционного материала, а также изучение рекомендованных источников и литературы по тематике лекций. При самостоятельном изучении теоретической темы студент, используя рекомендованные в РПД литературные источники и электронные ресурсы, должен ответить на контрольные вопросы или выполнить задания, предложенные преподавателем.

Промежуточная аттестация осуществляется по завершению изучения дисциплины в форме зачета.

Преподаватель может досрочно освобождать от промежуточной аттестации студента с выставлением автоматической оценки за проявленное усердие при освоении дисциплины.



# МИНОБРНАУКИ РОССИИ

федеральное государственное бюджетное образовательное учреждение высшего образования  
«Алтайский государственный университет»

## Органическая химия рабочая программа дисциплины

Закреплена за кафедрой	<b>Кафедра органической химии</b>
Направление подготовки	<b>18.03.01. Химическая технология</b>
Профиль	<b>Химическое, фармацевтическое и косметическое производство</b>
Форма обучения	<b>Очная</b>
Общая трудоемкость	<b>6 ЗЕТ</b>
Учебный план	<b>18_03_01_Химическая технология_ХФикП-2022</b>

Часов по учебному плану	216	Виды контроля по семестрам	
в том числе:		зачеты:	3
аудиторные занятия	86		
самостоятельная работа	130		

### Распределение часов по семестрам

Курс (семестр)	2 (3)		Итого	
	Неделя			
Вид занятий	УП	РПД	УП	РПД
Лекции	28	28	28	28
Лабораторные	36	36	36	36
Практические	22	22	22	22
Сам. работа	130	130	130	130
Итого	216	216	216	216

Программу составил(и):  
*канд. хим. наук, доцент, Функ Т.В.*

Рецензент(ы):  
*канд. хим. наук, доцент, Харнурова Е.П.; канд. хим. наук, доцент, Микушина И.В.*

Рабочая программа дисциплины  
**Органическая химия**

разработана в соответствии с ФГОС:  
*Федеральный государственный образовательный стандарт высшего образования - бакалавриат по направлению подготовки 18.03.01 Химическая технология (приказ Минобрнауки России от 07.08.2020 г. № 922)*

составлена на основании учебного плана:  
*18.03.01 Химическая технология*  
утвержденного учёным советом вуза от 29.10.2021 протокол № 1/1.

Рабочая программа одобрена на заседании кафедры  
**Кафедра органической химии**

Протокол от 28.06.2023 г. № 10  
Срок действия программы: 2023-2024 уч. г.

Заведующий кафедрой  
*д.х.н., профессор, Н.Г. Базарнова*

#### **Визирование РПД для исполнения в очередном учебном году**

Рабочая программа пересмотрена, обсуждена и одобрена для  
исполнения в 2023-2024 учебном году на заседании кафедры

**Кафедра органической химии**

Протокол от 28.06.2023 г. № 10  
Заведующий кафедрой *д.х.н., профессор, Н.Г. Базарнова*

## 1. Цели освоения дисциплины

1.1.	приобретение теоретических знаний, основных понятий и законов, связывающих со строением и свойствами органических соединений, механизмов химических процессов, а также возможностей использования органических соединений в различных отраслях народного хозяйства, познание принципов и основ химии живой материи. сформировать теоретические знания об особенностях строения органических соединений в рамках теории химического строения А.М. Бутлерова; научить основным способам получения и подходам к синтезу органических соединений; научить устанавливать взаимосвязь между строением органических соединений и их физическими и химическими свойствами. Сформировать теоретические знания об основных типах механизмов органических реакций и методам их установления; дать представление о многообразии органических соединений и распространенности их использования в быту и промышленности.
------	---

## 2. Место дисциплины в структуре ООП

Цикл (раздел) ООП: Б1.О.04.01

## 3. Компетенции обучающегося, формируемые в результате освоения дисциплины

<b>ОПК-1</b>	<b>Способен изучать, анализировать, использовать механизмы химических реакций, происходящих в технологических процессах и окружающем мире, основываясь на знаниях о строении вещества, природе химической связи и свойствах различных классов химических элементов, соединений, веществ и материалов</b>
ОПК-1.1	Знает:- строение вещества, природу химической связи и свойства различных классов химических элементов, соединений, веществ и материалов;- механизмы химических реакций, происходящих в технологических процессах и окружающем мире
ОПК-1.2	Способен разрабатывать технологические процессы получения полезных продуктов с заданными свойствами на основе различных механизмов химических реакций
ОПК-1.3	Владеет навыками интерпретации собственных экспериментальных и расчетно-теоретических данных химической направленности с учетом строения вещества, природы химической связи и свойств различных классов химических элементов, соединений, веществ и материалов
<b>ОПК-2</b>	<b>Способен использовать математические, физические, физико-химические, химические методы для решения задач профессиональной деятельности</b>
ОПК-2.1	Знает математические, физические, физико-химические, химические методы, необходимые для решения задач при планировании работы химической направленности
ОПК-2.2	Владеет навыками статистического анализа экспериментальных данных и предоставления результатов исследования с использованием химических, математических и физических законов
<b>ОПК-5</b>	<b>Способен осуществлять экспериментальные исследования и испытания по заданной методике, проводить наблюдения и измерения с учетом требований техники безопасности, обрабатывать и интерпретировать экспериментальные данные</b>
ОПК-5.1	Способен выполнять экспериментальные исследования по заданной методике с учетом требований техники безопасности; проводить наблюдения за протеканием химических процессов, измерять физико-химические параметры, характеризующие свойства химических веществ и материалов
ОПК-5.2	Умеет формулировать выводы по результатам анализа литературных данных, собственных экспериментальных и расчетно-теоретических работ
ОПК-5.3	Способен обрабатывать и интерпретировать полученные экспериментальные данные, составлять отчеты лабораторных и исследовательских работ по стандартной форме; готовить презентацию по заданной теме для защиты

В результате освоения дисциплины обучающийся должен

3.1.	<b>Знать:</b>
3.1.1.	об электронном влиянии атомов в молекуле и реакционной способности соединения в зависимости от его строения о составе, строении и свойствах органических веществ – представителей основных классов органических соединений об основных сферах применения органических веществ различных классов
3.2.	<b>Уметь:</b>
3.2.1.	использовать некоторые методы получения основных классов органических веществ; правила номенклатуры (ИЮПАК, рациональной) и уметь называть органические соединения; зависимость физических и химических свойств веществ от типа химических связей и условий реакций; правильно использовать реактивы для проведения опытов; принципы и основы химии живой материи
3.3.	<b>Иметь навыки и (или) опыт деятельности (владеть):</b>
3.3.1.	техники проведения химических экспериментов по изучению физико-химических свойств идентификации важнейших классов органических соединений; техники безопасного эксперимента

#### 4. Структура и содержание дисциплины

Код занятия	Наименование разделов и тем	Вид занятия	Семестр	Часов	Компетенции	Литература
<b>Раздел 1. Теоретические основы органической химии</b>						
1.1.	Теоретические основы органической химии	Лекции	3	4	ОПК-5.1, ОПК-5.2, ОПК-5.3, ОПК-2.1, ОПК-2.2, ОПК-1.1, ОПК-1.2, ОПК-1.3	Л1.1, Л1.2, Л2.1, Л2.2
1.2.	Теоретические основы органической химии	Практические	3	4	ОПК-5.1, ОПК-5.2, ОПК-5.3, ОПК-2.1, ОПК-2.2, ОПК-1.1, ОПК-1.2, ОПК-1.3	Л1.1, Л1.2, Л2.1, Л2.2
1.3.	Очистка твердых веществ кристаллизацией	Лабораторные	3	6	ОПК-5.1, ОПК-5.2, ОПК-5.3, ОПК-2.1, ОПК-2.2, ОПК-1.1, ОПК-1.2, ОПК-1.3	Л1.1, Л1.2, Л2.1, Л2.2
1.4.	Вводное занятие. Техника безопасности в лаборатории	Лабораторные	3	2	ОПК-5.1, ОПК-5.2, ОПК-5.3, ОПК-2.1, ОПК-2.2, ОПК-1.1, ОПК-1.2, ОПК-1.3	Л1.1, Л1.2, Л2.1, Л2.2
1.5.	Очистка жидких веществ перегонкой	Лабораторные	3	4	ОПК-5.1, ОПК-5.2, ОПК-5.3, ОПК-2.1, ОПК-2.2, ОПК-1.1, ОПК-1.2, ОПК-1.3	Л1.1, Л1.2, Л2.1, Л2.2

Код занятия	Наименование разделов и тем	Вид занятия	Семестр	Часов	Компетенции	Литература
1.6.	Теоретические основы органической химии	Сам. работа	3	18	ОПК-5.1, ОПК-5.2, ОПК-5.3, ОПК-2.1, ОПК-2.2, ОПК-1.1, ОПК-1.2, ОПК-1.3	Л1.1, Л1.2, Л2.1, Л2.2
<b>Раздел 2. Особенности строения, химические свойства и методы синтеза алканов и циклоалканов</b>						
2.1.	Особенности строения, химические свойства и методы синтеза алканов и циклоалканов	Лекции	3	2	ОПК-5.1, ОПК-5.2, ОПК-5.3, ОПК-2.1, ОПК-2.2, ОПК-1.1, ОПК-1.2, ОПК-1.3	Л1.1, Л1.2, Л2.1, Л2.2
2.2.	Особенности строения, химические свойства и методы синтеза алканов и циклоалканов	Практические	3	2	ОПК-5.1, ОПК-5.2, ОПК-5.3, ОПК-2.1, ОПК-2.2, ОПК-1.1, ОПК-1.2, ОПК-1.3	Л1.1, Л1.2, Л2.1, Л2.2
<b>Раздел 3. Особенности строения, химические свойства и методы синтеза алкенов, алкадиенов, алкинов</b>						
3.1.	Особенности строения, химические свойства и методы синтеза алкенов, алкадиенов, алкинов	Лекции	3	4	ОПК-5.1, ОПК-5.2, ОПК-5.3, ОПК-2.1, ОПК-2.2, ОПК-1.1, ОПК-1.2, ОПК-1.3	Л1.1, Л1.2, Л2.1, Л2.2
3.2.	Особенности строения, химические свойства и методы синтеза алкенов, алкадиенов, алкинов	Практические	3	2	ОПК-5.1, ОПК-5.2, ОПК-5.3, ОПК-2.1, ОПК-2.2, ОПК-1.1, ОПК-1.2, ОПК-1.3	Л1.1, Л1.2, Л2.1, Л2.2
3.3.	Особенности строения, химические свойства и методы синтеза алкенов, алкадиенов, алкинов	Лабораторные	3	2	ОПК-5.1, ОПК-5.2, ОПК-5.3, ОПК-2.1, ОПК-2.2, ОПК-1.1, ОПК-1.2, ОПК-1.3	Л1.1, Л1.2, Л2.1, Л2.2
3.4.	Особенности строения, химические свойства и методы синтеза алкенов, алкадиенов, алкинов	Сам. работа	3	16	ОПК-5.1, ОПК-5.2, ОПК-5.3, ОПК-2.1, ОПК-2.2, ОПК-1.1, ОПК-1.2, ОПК-1.3	Л1.1, Л1.2, Л2.1, Л2.2
3.5.	Особенности строения, химические свойства и методы синтеза алканов и циклоалканов	Сам. работа	3	16	ОПК-5.1, ОПК-5.2, ОПК-5.3, ОПК-2.1, ОПК-2.2, ОПК-1.1, ОПК-1.2, ОПК-1.3	Л1.1, Л1.2, Л2.1, Л2.2
<b>Раздел 4. Особенности строения, химические свойства и методы синтеза аренов</b>						

Код занятия	Наименование разделов и тем	Вид занятия	Семестр	Часов	Компетенции	Литература
4.1.	Особенности строения, химические свойства и методы синтеза аренов	Лекции	3	4	ОПК-5.1, ОПК-5.2, ОПК-5.3, ОПК-2.1, ОПК-2.2, ОПК-1.1, ОПК-1.2, ОПК-1.3	Л1.1, Л1.2, Л2.1, Л2.2
4.2.	Особенности строения, химические свойства и методы синтеза аренов	Практические	3	2	ОПК-5.1, ОПК-5.2, ОПК-5.3, ОПК-2.1, ОПК-2.2, ОПК-1.1, ОПК-1.2, ОПК-1.3	Л1.1, Л1.2, Л2.1, Л2.2
4.3.	Особенности строения, химические свойства и методы синтеза аренов	Лабораторные	3	2	ОПК-5.1, ОПК-5.2, ОПК-5.3, ОПК-2.1, ОПК-2.2, ОПК-1.1, ОПК-1.2, ОПК-1.3	Л1.1, Л1.2, Л2.1, Л2.2
4.4.	Особенности строения, химические свойства и методы синтеза аренов	Сам. работа	3	16	ОПК-5.1, ОПК-5.2, ОПК-5.3, ОПК-2.1, ОПК-2.2, ОПК-1.1, ОПК-1.2, ОПК-1.3	Л1.1, Л1.2, Л2.1, Л2.2
<b>Раздел 5. Особенности строения, химические свойства и методы синтеза галогенпроизводных углеводородов, спиртов, фенолов, простых эфиров</b>						
5.1.	Особенности строения, химические свойства и методы синтеза галогенпроизводных углеводородов, спиртов, фенолов, простых эфиров	Лекции	3	4	ОПК-5.1, ОПК-5.2, ОПК-5.3, ОПК-2.1, ОПК-2.2, ОПК-1.1, ОПК-1.2, ОПК-1.3	Л1.1, Л1.2, Л2.1, Л2.2
5.2.	Особенности строения, химические свойства и методы синтеза галогенпроизводных углеводородов, спиртов, фенолов, простых эфиров	Практические	3	2	ОПК-5.1, ОПК-5.2, ОПК-5.3, ОПК-2.1, ОПК-2.2, ОПК-1.1, ОПК-1.2, ОПК-1.3	Л1.1, Л1.2, Л2.1, Л2.2
5.3.	Особенности строения, химические свойства и методы синтеза галогенпроизводных углеводородов, спиртов, фенолов, простых эфиров	Лабораторные	3	4	ОПК-5.1, ОПК-5.2, ОПК-5.3, ОПК-2.1, ОПК-2.2, ОПК-1.1, ОПК-1.2, ОПК-1.3	Л1.1, Л1.2, Л2.1, Л2.2
5.4.	Особенности строения, химические свойства и методы синтеза галогенпроизводных углеводородов, спиртов, фенолов, простых эфиров	Сам. работа	3	15	ОПК-5.1, ОПК-5.2, ОПК-5.3, ОПК-2.1, ОПК-2.2, ОПК-1.1, ОПК-1.2, ОПК-1.3	Л1.1, Л1.2, Л2.1, Л2.2
<b>Раздел 6. Особенности строения, химические свойства и методы синтеза азот- и карбонилсодержащих соединений</b>						
6.1.	Особенности строения,	Лекции	3	4	ОПК-5.1, ОПК-	Л1.1, Л1.2,

Код занятия	Наименование разделов и тем	Вид занятия	Семестр	Часов	Компетенции	Литература
	химические свойства и методы синтеза азот- и карбонилсодержащих соединений				5.2, ОПК-5.3, ОПК-2.1, ОПК-2.2, ОПК-1.1, ОПК-1.2, ОПК-1.3	Л2.1, Л2.2
6.2.	Особенности строения, химические свойства и методы синтеза азот- и карбонилсодержащих соединений	Практические	3	4	ОПК-5.1, ОПК-5.2, ОПК-5.3, ОПК-2.1, ОПК-2.2, ОПК-1.1, ОПК-1.2, ОПК-1.3	Л1.1, Л1.2, Л2.1, Л2.2
6.3.	Особенности строения, химические свойства и методы синтеза азот- и карбонилсодержащих соединений	Лабораторные	3	4	ОПК-5.1, ОПК-5.2, ОПК-5.3, ОПК-2.1, ОПК-2.2, ОПК-1.1, ОПК-1.2, ОПК-1.3	Л1.1, Л1.2, Л2.1, Л2.2
6.4.	Особенности строения, химические свойства и методы синтеза азот- и карбонилсодержащих соединений	Сам. работа	3	16	ОПК-5.1, ОПК-5.2, ОПК-5.3, ОПК-2.1, ОПК-2.2, ОПК-1.1, ОПК-1.2, ОПК-1.3	Л1.1, Л1.2, Л2.1, Л2.2
<b>Раздел 7. Особенности строения, химические свойства и методы синтеза карбоновых кислот и их производных, окси- и оксокислот</b>						
7.1.	Особенности строения, химические свойства и методы синтеза карбоновых кислот и их производных, окси- и оксокислот	Лекции	3	2	ОПК-5.1, ОПК-5.2, ОПК-5.3, ОПК-2.1, ОПК-2.2, ОПК-1.1, ОПК-1.2, ОПК-1.3	Л1.1, Л1.2, Л2.1, Л2.2
7.2.	Особенности строения, химические свойства и методы синтеза карбоновых кислот и их производных, окси- и оксокислот	Практические	3	4	ОПК-5.1, ОПК-5.2, ОПК-5.3, ОПК-2.1, ОПК-2.2, ОПК-1.1, ОПК-1.2, ОПК-1.3	Л1.1, Л1.2, Л2.1, Л2.2
7.3.	Особенности строения, химические свойства и методы синтеза карбоновых кислот и их производных, окси- и оксокислот	Лабораторные	3	4	ОПК-5.1, ОПК-5.2, ОПК-5.3, ОПК-2.1, ОПК-2.2, ОПК-1.1, ОПК-1.2, ОПК-1.3	Л1.1, Л1.2, Л2.1, Л2.2
7.4.	Особенности строения, химические свойства и методы синтеза карбоновых кислот и их производных, окси- и оксокислот	Сам. работа	3	16	ОПК-5.1, ОПК-5.2, ОПК-5.3, ОПК-2.1, ОПК-2.2, ОПК-1.1, ОПК-1.2, ОПК-1.3	Л1.1, Л1.2, Л2.1, Л2.2
<b>Раздел 8. Особенности строения, химические свойства и методы синтеза альдегидо- и кетоспиртов. Углеводы. Особенности строения, химические свойства и методы синтеза аминокислот. Белки. Особенности строения, химические свойства и методы синтеза гетероциклических соединений</b>						

Код занятия	Наименование разделов и тем	Вид занятия	Семестр	Часов	Компетенции	Литература
8.1.	Особенности строения, химические свойства и методы синтеза альдегидо- и кетоспиртов. Углеводы.	Лекции	3	2	ОПК-5.1, ОПК-5.2, ОПК-5.3, ОПК-2.1, ОПК-2.2, ОПК-1.1, ОПК-1.2, ОПК-1.3	Л1.1, Л1.2, Л2.1, Л2.2
8.2.	Особенности строения, химические свойства и методы синтеза аминокислот. Белки. Особенности строения, химические свойства и методы синтеза гетероциклических соединений	Лекции	3	2	ОПК-5.1, ОПК-5.2, ОПК-5.3, ОПК-2.1, ОПК-2.2, ОПК-1.1, ОПК-1.2, ОПК-1.3	Л1.1, Л1.2, Л2.1, Л2.2
8.3.	Особенности строения, химические свойства и методы синтеза альдегидо- и кетоспиртов. Углеводы. Особенности строения, химические свойства и методы синтеза аминокислот. Белки. Особенности строения, химические свойства и методы синтеза гетероциклических соединений	Практические	3	2	ОПК-5.1, ОПК-5.2, ОПК-5.3, ОПК-2.1, ОПК-2.2, ОПК-1.1, ОПК-1.2, ОПК-1.3	Л1.1, Л1.2, Л2.1, Л2.2
8.4.	Особенности строения, химические свойства и методы синтеза альдегидо- и кетоспиртов. Углеводы. Особенности строения, химические свойства и методы синтеза аминокислот. Белки. Особенности строения, химические свойства и методы синтеза гетероциклических соединений	Лабораторные	3	4	ОПК-5.1, ОПК-5.2, ОПК-5.3, ОПК-2.1, ОПК-2.2, ОПК-1.1, ОПК-1.2, ОПК-1.3	Л1.1, Л1.2, Л2.1, Л2.2
8.5.	Качественный элементный анализ органических соединений. Идентификация органических соединений	Лабораторные	3	4	ОПК-5.1, ОПК-5.2, ОПК-5.3, ОПК-2.1, ОПК-2.2, ОПК-1.1, ОПК-1.2, ОПК-1.3	Л1.1, Л1.2, Л2.1, Л2.2
8.6.	Особенности строения, химические свойства и методы синтеза альдегидо- и кетоспиртов. Углеводы. Особенности строения, химические свойства и методы синтеза аминокислот. Белки. Особенности строения,	Сам. работа	3	17	ОПК-5.1, ОПК-5.2, ОПК-5.3, ОПК-2.1, ОПК-2.2, ОПК-1.1, ОПК-1.2, ОПК-1.3	Л1.1, Л1.2, Л2.1, Л2.2



Код занятия	Наименование разделов и тем	Вид занятия	Семестр	Часов	Компетенции	Литература
	химические свойства и методы синтеза гетероциклических соединений					

## 5. Фонд оценочных средств

### 5.1. Контрольные вопросы и задания для проведения текущего контроля и промежуточной аттестации по итогам освоения дисциплины

Оценочные материалы для текущего контроля по разделам и темам дисциплины в полном объеме размещены в онлайн-курсе на образовательном портале «Цифровой университет АлтГУ»

<https://portal.edu.asu.ru/course/view.php?id=537>

**ОЦЕНКА СФОРМИРОВАННОСТИ КОМПЕТЕНЦИИ ОПК-1:** Способен изучать, анализировать, использовать механизмы химических реакций, происходящих в технологических процессах и окружающем мире, основываясь на знаниях о строении вещества, природе химической связи и свойствах различных классов химических элементов, соединений, веществ и материалов

#### ПРИМЕРЫ ЗАДАНИЙ ЗАКРЫТОГО ТИПА

#### 1. ОРГАНИЧЕСКАЯ ХИМИЯ ИЗУЧАЕТ

1) свойства органических элементов 2) реакции в живых организмах 3) способы переработки нефтепродуктов 4) свойства углеводов и их производных

Правильный ответ: 4

#### 2. УГЛЕВОДОРОД, В КОТОРОМ ВСЕ АТОМЫ УГЛЕРОДА ИМЕЮТ $sp^3$ - ГИБРИДИЗАЦИЮ

1) изобутан 2) бутadiен-1,3 3) пропилен 4) бензол

Правильный ответ: 1

#### 3. ЧАСТИЦА С НЕСПАРЕННЫМ ЭЛЕКТРОНОМ ИЛИ СВОБОДНОЙ ВАЛЕНТНОСТЬЮ НАЗЫВАЕТСЯ

1) нуклеофил 2) электрофил 3) свободный радикал 4) заместитель

Правильный ответ: 3

#### 4. ОСНОВНОЙ ТИП РЕАКЦИЙ ДЛЯ ПРЕДЕЛЬНЫХ УГЛЕВОДОРОДОВ

1) SR – радикальное замещение 2) AE – электрофильное присоединение 3) E – отщепление 4) SN – нуклеофильное замещение

Правильный ответ: 1

#### 5. НЕПОСРЕДСТВЕННО НЕ СВЯЗАНЫ ВЗАИМОПРЕВРАЩЕНИЯМИ КЛАССЫ ОРГАНИЧЕСКИХ СОЕДИНЕНИЙ

1) алкадиены ↔ алкены ↔ алканы ↔ галогенопроизводные  
 2) спирты ↔ альдегиды ↔ карбоновые кислоты ↔ сложные эфиры  
 3) карбоновые кислоты ↔ спирты ↔ алкины ↔ арены  
 4) алкины ↔ алкены ↔ спирты ↔ галогенопроизводные

Правильный ответ: 3

#### 6. Установите правильную последовательность: ЧТОБЫ НАЗВАТЬ ОРГАНИЧЕСКОЕ ВЕЩЕСТВО ПО СИСТЕМАТИЧЕСКОЙ НОМЕНКЛАТУРЕ, НЕОБХОДИМО:

1) назвать старшую функциональную группу  
 2) перечислить заместители в алфавитном порядке  
 3) пронумеровать атомы углерода главной цепи  
 4) определить заместители и их названия  
 5) определить старшую функциональную группу  
 6) указать длину и насыщенность главной цепи  
 7) выбрать родоначальную структуру

Правильный ответ: 7, 5, 3, 4, 2, 6, 1

#### 7. НАЗВАНИЕ ВЕЩЕСТВА, ГЛАВНАЯ ЦЕПЬ КОТОРОГО СОСТОИТ ИЗ ЧЕТЫРЕХ АТОМОВ УГЛЕРОДА, СОДЕРЖИТ АЛЬДЕГИДНУЮ ГРУППУ И ОДНУ ДВОЙНУЮ СВЯЗЬ, А ТАК ЖЕ ДВА МЕТИЛЬНЫХ РАДИКАЛА

1) 3,3-диметилбутен-2-аль 2) 2,4-диметилбутен-3-аль 3) 2,2-диметилбутен-2-аль 4) 2,3-диметилбутен-3-аль

Правильный ответ: 4

#### 8. ИЗОМЕРАМИ ПЕНТАНОЛА-2 ЯВЛЯЮТСЯ ОБА ВЕЩЕСТВА ГРУППЫ

1) диэтиловый эфир; циклопентанол 2) пентен-2-аль; 2-метилбутанол-1, 3) 2-метилбутанол-2; изопропилэтиловый эфир 4) метилпропиловый эфир; пентанол-1

Правильный ответ: 3

#### 9. ПОЛОЖЕНИЕ, НЕ ОТНОСЯЩЕЕСЯ К ТЕОРИИ А.М. БУТЛЕРОВА

1) все вещества имеют постоянный качественный и количественный состав 2) свойства вещества (химические и физические) зависят от его строения 3) атомы и группы атомов в молекуле взаимно влияют друг на друга 4) зная свойства вещества, можно установить его строение, и наоборот

Правильный ответ 1

#### 10. ФИЗИЧЕСКОЕ СВОЙСТВО НЕ ХАРАКТЕРНОЕ ДЛЯ ЦИКЛОАЛКАНОВ

1) хорошая растворимость в воде 2) специфический запах 3) плотность меньше, чем у воды 4)  $t$  кипения и  $t$  плавления повышаются с увеличением углеродного скелета

Правильный ответ 1

#### 11. ОТЛИЧИТЬ БУТАН ОТ БУТЕНА МОЖНО

1) по запаху 2) пронаблюдать за пламенем при горении 3) пропустить оба вещества через бромную воду 4) пропустить через вещества хлор при освещении

Правильный ответ 3.

#### 12. ВОЗМОЖНАЯ ПОСЛЕДОВАТЕЛЬНОСТЬ РЕАКЦИЙ ОТЩЕПЛЕНИЯ

- 1) этилен  $\rightarrow$  этин  $\rightarrow$  бензол
- 2) бутен-2  $\rightarrow$  бутан  $\rightarrow$  бутадиен-1,3
- 3) гептан  $\rightarrow$  метилциклогексан  $\rightarrow$  толуол
- 4) 2-метил-2-хлорпропан  $\rightarrow$  2-метилпропен  $\rightarrow$  2-метилпропин

Правильный ответ 1

#### 13. ГОМОЛОГАМИ АЦЕТИЛЕНА ЯВЛЯЮТСЯ ВСЕ ВЕЩЕСТВА В РЯДУ

- 1) 3-метилбутин-1; 3-метил-3-этилпентин-1; 3-этилпентен-2
- 2) пропин; 2-метилбутадиен-1,3; 2,4-диметилгексен-2
- 3) 4-метилгексин-2; пентен-2; 2-метилгексадиен-1,4
- 4) бутин-2; 3,4-диэтилгексин-1; 3-метилпентин-1

Правильный ответ 4

#### 14. ОБЯЗАТЕЛЬНЫЕ КРИТЕРИИ АРОМАТИЧНОСТИ (несколько правильных ответов)

1) плоский замкнутый цикл 2) наличие функциональной группы, связанной с циклом 3) все атомы цикла находятся в состоянии  $sp^2$  гибридизации 4) наличие в цикле одного гетероатома (N, O, S...) 5) единая система электронов цикла 6) характерный запах 7) число электронов сопряжения =  $4n + 2$ , где  $n = 1, 2, 3...$

Правильный ответ 1, 3, 5, 7

#### 15. КАЧЕСТВЕННЫЕ РЕАКЦИИ, ХАРАКТЕРНЫЕ ДЛЯ МУРАВЬИНОЙ КИСЛОТЫ (несколько правильных ответов)

1) желтое окрашивание метилоранжа 2) белый осадок с бромной водой 3) обесцвечивание бромной воды 4) красное окрашивание лакмуса 5) «серебряного зеркала» 6) коптящее пламя

Правильный ответ 4, 5

#### ПРИМЕРЫ ЗАДАНИЙ ОТКРЫТОГО ТИПА

1. ПРИВЕДИТЕ ХАРАКТЕРИСТИКУ ХИМИЧЕСКИХ СВЯЗЕЙ МЕЖДУ АТОМАМИ УГЛЕРОДА И ГАЛОГЕНА В МОЛЕКУЛАХ ГАЛОГЕНОПРОИЗВОДНЫХ

Правильный ответ: ковалентные, полярные, одинарные

2. АЛИЦИКЛИЧЕСКИЕ УГЛЕВОДОРОДЫ, В МОЛЕКУЛАХ КОТОРЫХ АТОМЫ УГЛЕРОДА СВЯЗАНЫ ТОЛЬКО ОДИНАРНЫМИ  $\sigma$ -СВЯЗЯМИ НАЗЫВАЮТ \_\_\_\_\_, ИХ ОБЩАЯ ФОРМУЛА \_\_\_\_\_

Правильный ответ Алканы,  $C_nH_{2n+1}$

#### 3. УКАЖИТЕ ТИПЫ РЕАКЦИЙ В ЦЕПИ ПРЕВРАЩЕНИЙ ВЕЩЕСТВ

Циклопентан  $\rightarrow$  2-метилциклобутан  $\rightarrow$  2-метилбутан  $\rightarrow$  2-метил-2хлорбутан  $\rightarrow$  2-метилбутен-2

Правильный ответ: изомеризация, восстановление, радикальное замещение (SR), отщепления (E)

4. ОРГАНИЧЕСКИЕ ВЕЩЕСТВА, СОДЕРЖАЩИЕ В МОЛЕКУЛЕ ГИДРОКСИЛЬНУЮ ГРУППУ, СВЯЗАННУЮ НЕПОСРЕДСТВЕННО С БЕНЗОЛЬНЫМ КОЛЬЦОМ НАЗЫВАЮТСЯ \_\_\_\_\_

Правильный ответ Фенол

5. ОРГАНИЧЕСКИЕ ВЕЩЕСТВА, В МОЛЕКУЛАХ КОТОРЫХ ДВА УГЛЕВОДОРОДНЫХ РАДИКАЛА СВЯЗАНЫ МЕЖДУ СОБОЙ АТОМОМ КИСЛОРОДА НАЗЫВАЮТСЯ \_\_\_\_\_

Правильный ответ Простой эфир

6. ПРОИЗВОДНЫЕ УГЛЕВОДОРОДОВ, СОДЕРЖАЩИЕ В МОЛЕКУЛЕ ФУНКЦИОНАЛЬНУЮ ГРУППУ  $>C=O$  НАЗЫВАЮТ \_\_\_\_\_ СОЕДИНЕНИЯМИ И ПОДРАЗДЕЛЯЮТ НА КЛАССЫ \_\_\_\_\_ И \_\_\_\_\_

Правильный ответ Карбонилсодержащие соединения, класс альдегидов и класс кетонов.

7. РАСПОЛОЖИТЕ КИСЛОТЫ В ПОРЯДКЕ ВОЗРАСТАНИЯ КИСЛОТНЫХ СВОЙСТВ 1) соляная 2) масляная 3) стеариновая 4) уксусная

Правильный ответ Стеариновая, масляная, уксусная, соляная

8. ГИДРОКСИЛ, ПО КОТОРОМУ ОПРЕДЕЛЯЕТСЯ ПРИНАДЛЕЖНОСТЬ К  $\alpha$ - И  $\beta$ -АНОМЕРНЫМ ЦИКЛИЧЕСКИМ ФОРМАМ, НАЗЫВАЕТСЯ \_\_\_\_\_

Правильный ответ Гликозидный гидроксил

9. УГЛЕВОДЫ, КОТОРЫЕ ПРИ ГИДРОЛИЗЕ ОБРАЗУЮТ БОЛЕЕ 10 МОНОСАХАРИДНЫХ ОСТАТКОВ, НАЗЫВАЮТСЯ \_\_\_\_\_

Правильный ответ Олигосахариды и /или полисахариды

10. ОТЛИЧИТЬ ГЛЮКОЗУ ОТ АЦЕТАЛЬДЕГИДА МОЖНО ПО РЕАКЦИИ \_\_\_\_\_

Правильный ответ С гидроксидом меди в щелочной среде без нагревания глюкоза образует синий раствор (реакция характерная для гликолей); ацетальдегид не участвует в данной реакции без нагревания.

11. ПРОИЗВОДНЫЕ АММИАКА, В МОЛЕКУЛЕ КОТОРОГО ОДИН АТОМ ВОДОРОДА ЗАМЕЩЕН НА УГЛЕВОДОРОДНЫЙ РАДИКАЛ, НАЗЫВАЮТСЯ \_\_\_\_\_

Правильный ответ Первичными аминами

12. РАСПОЛОЖИТЕ АМИНЫ ПО ВОЗРАСТАНИЮ ОСНОВНЫХ СВОЙСТВ

1) аммиак 2) фениламин 3) диметиламин 4) пропиламин

Правильный ответ Фениламин, аммиак, пропиламин, диметиламин

13. НАЗВАНИЕ ТРЕТИЧНОГО АМИНА, ИЗОМЕРНОГО БУТИЛАМИНУ \_\_\_\_\_

Правильный ответ Диметил-этиламин (N,N-диметиламиноэтан)

14. НИЗКОМОЛЕКУЛЯРНЫЕ ОРГАНИЧЕСКИЕ ВЕЩЕСТВА, СОСТОЯЩИЕ ИЗ ДВУХ И БОЛЕЕ АМИНОКИСЛОТНЫХ ОСТАТКОВ, СОЕДИНЕННЫХ АМИДНЫМИ СВЯЗЯМИ, НАЗЫВАЮТСЯ \_\_\_\_\_

Правильный ответ Пептиды (ди-, три –или полипептиды)

15. ГЕТЕРОФУНКЦИОНАЛЬНЫЕ ОРГАНИЧЕСКИЕ ВЕЩЕСТВА, СОДЕРЖАЩИЕ АМИНО- И КАРБОКСИЛЬНУЮ ГРУППЫ, НАЗЫВАЮТ \_\_\_\_\_

Правильный ответ Аминокислоты

ОЦЕНКА СФОРМИРОВАННОСТИ КОМПЕТЕНЦИИ ОПК-2: Способен использовать математические, физические, физико-химические, химические методы для решения задач профессиональной деятельности  
ПРИМЕРЫ ЗАДАНИЙ ЗАКРЫТОГО ТИПА

1. АМФОТЕРНОСТЬ АМИНОКИСЛОТ ПРОЯВЛЯЕТСЯ ВОЗМОЖНОСТЬЮ РЕАГИРОВАТЬ С

1) кислотами и солями 2) кислотами и основаниями 3) кислотами и водой 4) основаниями и спиртами

Правильный ответ 2

2. НЕЗАМЕНИМЫМИ ЯВЛЯЮТСЯ ВСЕ АМИНОКИСЛОТЫ В РЯДУ

1) аспарагиновая кислота, аланин, цистеин 2) аланин, серин, цистеин 3) лизин, триптофан, валин 4) глицин, фенилаланин, треонин

Правильный ответ 3

3. ФАКТОР, ВЫЗЫВАЮЩИЙ НЕОБРАТИМОЕ ОСАЖДЕНИЕ (ДЕНАТУРАЦИЮ) БЕЛКА

1) насыщенный раствор NaCl 2) 0,9% раствор NaCl 3) температура 37° С 4) раствор CuSO<sub>4</sub>

Правильный ответ 3

4. ВОЗМОЖНАЯ ПОСЛЕДОВАТЕЛЬНОСТЬ РЕАКЦИЙ ОТЩЕПЛЕНИЯ

1) 1,6-дихлоргексан → циклогексан → циклогексен 2) 2-хлорпропан → пропен → пропан 3) пентан → бутан → бутен 4) этан → хлорэтан → этилен

Правильный ответ 4

5. ПРИ ГОРЕНИИ 1 Моль ЭТОГО ПРЕДЕЛЬНОГО УГЛЕВОДОРОДА ВЫДЕЛЯЕТСЯ 4 Моль УГЛЕКИСЛОГО ГАЗА И 5 Моль ВОДЫ

1) 2,2-диметилбутан 2) метилциклобутан 3) 1,1-диметилциклопропан 4) 2-метилпропан

Правильный ответ 4

6. ОТЛИЧИТЬ БУТАН ОТ БУТЕНА МОЖНО

1) по запаху 2) пронаблюдать за пламенем при горении 3) пропустить оба вещества через бромную воду 4) пропустить через вещества хлор при освещении

Правильный ответ 3

7. ОТЛИЧИТЬ ЦИКЛОГЕКСАН ОТ БЕНЗОЛА МОЖНО

1) пропустить оба вещества через бромную воду 2) пронаблюдать за пламенем при горении 3) пропустить через вещества хлор при освещении 4) по запаху

Правильный ответ 2

8. ФИЗИЧЕСКОЕ СВОЙСТВО НЕ ХАРАКТЕРНОЕ ДЛЯ ВСЕХ АЛКАНОВ

1)  $t$  кипения и  $t$  плавления повышаются с увеличением углеродного скелета 2) плотность меньше, чем у воды 3) специфический запах 4) хорошая растворимость в воде

Правильный ответ 4

9. Установите соответствие:

ЗНАЧЕНИЕ В ЖИЗНЕДЕЯТЕЛЬНОСТИ ЧЕЛОВЕКА-

1) бытовой сжиженный газ 2) растворитель многих органических веществ 3) анестезирующее в хирургии 4) главная составная часть бензина средство

ПРЕДЕЛЬНЫЕ УГЛЕВОДОРОДЫ И ГАЛОГЕНОПРОИЗВОДНЫЕ

А. тетрахлорметан Б. циклобутан В. изооктан Г. пропан Д. пентан Е. циклопропан Ж. дихлоргексан

Правильный ответ: 1Г, 2Ж, 3А, 4В

10. СХОДНЫЕ ФИЗИЧЕСКИЕ СВОЙСТВА ЭТИЛЕНА И АЦЕТИЛЕНА

1) легко кипящие жидкости с резким запахом, хорошо растворяются в воде; 2) бесцветные газы, не растворяются в воде,  $t_{кип}$  этилена >  $t_{кип}$  ацетилена 3) бесцветные газы, не растворяются в воде,  $t_{кип}$  этилена <  $t_{кип}$  ацетилена 4) маслянистые густые жидкости, не растворяются в воде

Правильный ответ 3

11. ПРОДУКТ ВЗАИМОДЕЙСТВИЯ ПРОПЕНА С БРОМОВОДОРОДОМ

1)  $CH_2Br-CHBr-CH_3$  2)  $CH_3-CHBr-CH_3$  3)  $CH_2Br-CH_2-CH_2Br$  4)  $CH_3-CH_2-CH_2Br$

Правильный ответ 2

12. КАЧЕСТВЕННАЯ РЕАКЦИЯ, ХАРАКТЕРНАЯ ДЛЯ ВСЕХ АЛКЕНОВ, АЛКИНОВ И АЛКАДИЕНОВ

1) образование белого осадка с  $[Ag(NH_3)_2]OH$  2) обесцвечивание раствора йода 3) «медного зеркала» 4) горение

Правильный ответ 2.

13. Установите соответствие:

ЗНАЧЕНИЕ 1) синтез полипропилена 2) синтез каучука 3) синтез термо- и кислотоустойчивого полимера тефлона 4) получение полиэтилена 5) сжигание и образование высокотемпературного пламени для автогенной сварки металлов

ВЕЩЕСТВО А. бутен-2 Б. этен В. ацетилен Г. дивинил Д. хлористый винил Е. тетрафторэтилен Ж. пропен З. пропилен

Правильный ответ 1Ж, 2Г, 3Е, 4Б, 5В

14. ХАРАКТЕРНОЕ ФИЗИЧЕСКОЕ СВОЙСТВО СТИРОЛА, ПОЗВОЛЯЮЩЕЕ ОТЛИЧИТЬ ЕГО ОТ ДРУГИХ ПРОИЗВОДНЫХ БЕНЗОЛА

1) бесцветная легкая жидкость 3) нерастворим в воде 2) огнеопасен 4) специфический запах

Правильный ответ 4.

15. ГЛИЦЕРИН ОТ ПРОПАНОЛА МОЖНО ОТЛИЧИТЬ ПРИ ПОМОЩИ РЕАКТИВА

1)  $Br_2$ (водн) 2)  $HCN$  3)  $Cu(OH)_2$  4)  $FeCl_3$

Правильный ответ 3.

ОЦЕНКА СФОРМИРОВАННОСТИ КОМПЕТЕНЦИИ ОПК-5: Способен осуществлять экспериментальные исследования и испытания по заданной методике, проводить наблюдения и измерения с учетом требований техники безопасности, обрабатывать и интерпретировать экспериментальные данные

ПРИМЕРЫ ЗАДАНИЙ ЗАКРЫТОГО ТИПА

1. Выберите правильный ответ и закончите предложение: Очистку воды от растворимых примесей проводят.....

- а) фильтрованием
- б) перегонкой
- в) кристаллизацией
- г) декантацией

Правильный ответ б

2. Выберите правильный ответ и закончите предложение: Определение плотности растворов проводят

- а) термометром
- б) ареометром
- в) спиртометром
- г) дальномером

Правильный ответ б

3. Для взвешивания навески, с точностью до первого знака после запятой, необходимы весы:

- а) аналитические
- б) техно-химические
- в) торсионные
- г) аптечные

Правильный ответ б

4. Навески агрессивных химических веществ, например щелочей, взвешивают:

- а) на фильтровальной бумаге
- б) на чашке весов
- в) в стеклянном бюксе
- г) на всем перечисленном

Правильный ответ в

5. Растворы молярной и нормальной концентрации готовят в химической посуде:

- а) химическом стакане
- б) мерной колбе
- в) колбе Эрленмейера
- г) цилиндре

Правильный ответ б

6. При разбавлении кислот водой приливают растворы в следующем порядке:

- а) кислоту к воде
- б) воду к кислоте
- в) не имеет значения
- г) одновременно

Правильный ответ а

7. Посуду с щелочью закрывают:

- а) стеклянными притертыми пробками
- б) резиновыми пробками
- в) парафинированными корковыми пробками
- г) корковыми пробками

Правильный ответ в

8. В лаборатории все анализы следует проводить с использованием воды:

- а) водопроводной
- б) дистиллированной и бидистиллированной
- в) дождевой
- г) кипячённой

Правильный ответ б

9. Хромовая смесь, пригодна для использования, если ее цвет:

- а) зеленый
- б) желтый
- в) темно-коричневый
- г) светло-коричневый

Правильный ответ в

10. Опыты с концентрированными кислотами, щелочами, бромом следует проводить:

- а) в коридоре
- б) в вытяжном шкафу
- в) на лабораторном столе
- г) на улице

Правильный ответ б

11. При работе с ртутным термометром следует:

- а) перемешивать им нагревающиеся жидкости
- б) активно встряхивать его и стучать по стенкам лабораторной посуды
- в) нагревать выше рекомендуемой температуры
- г) насухо вытирать и убирать в футляр после использования

Правильный ответ г

12. Укажите, почему нагреваемую пробирку нужно держать отверстием от себя и от соседа

- а) так лучше видно
- б) может произойти выброс жидкости
- в) чтобы не вдыхать выделяющиеся пары
- г) не наклоняться над ней и не заглядывать в нее

Правильный ответ б

13. Для укрепления частей химических установок при выполнении опытов служит:

- а) штатив
- б) спиртовка
- в) пробирка
- г) держатель для пробирки

Правильный ответ а

14. Верны ли суждения о правилах применения и опасности для здоровья препаратов бытовой химии?

А. Стиральные порошки нельзя использовать для мытья посуды.

Б. Работать с хлорсодержащими дезинфицирующими средствами следует при плотно закрытой двери в помещении.

- 1) верно только А
- 2) верно только Б
- 3) верны оба суждения
- 4) оба суждения неверны

Правильный ответ 1

15. Верны ли суждения о назначении лабораторной посуды и оборудования?

А. Для измерения объёма жидкости используют мерный цилиндр.

Б. Ступка с пестиком предназначены для измельчения твёрдых веществ.

- 1) верно только А
- 2) верно только Б

- 3) верны оба суждения  
4) оба суждения неверны  
Правильный ответ 3

#### ПРИМЕРЫ ОТКРЫТЫХ ВОПРОСОВ

1. Очистку воды от растворимых примесей проводят \_\_\_\_\_  
Правильный ответ: перегонкой
2. Определение плотности растворов проводят \_\_\_\_\_  
Правильный ответ ареометром
3. Для взвешивания навески, с точностью до первого знака после запятой, необходимы весы \_\_\_\_\_  
Правильный ответ техно-химические
4. Навески агрессивных химических веществ, например щелочей, взвешивают в \_\_\_\_\_  
Правильный ответ в стеклянном бюксе
5. Растворы молярной и нормальной концентрации готовят в \_\_\_\_\_ колбе  
Правильный ответ мерной
6. При разбавлении кислот водой приливают \_\_\_\_\_  
Правильный ответ кислоту к воде
7. В лаборатории все анализы следует проводить с использованием \_\_\_\_\_ воды:  
Правильный ответ дистиллированной
8. Хромовая смесь, пригодна для использования, если ее цвет \_\_\_\_\_  
Правильный ответ темно-коричневый
9. Опыты с концентрированными кислотами, щелочами, бромом следует проводить в \_\_\_\_\_  
Правильный ответ вытяжном шкафу
10. Нагреваемую пробирку нужно держать отверстием от себя и от соседа, так как может произойти \_\_\_\_\_  
Правильный ответ выброс жидкости
11. Для укрепления частей химических установок при выполнении опытов служит \_\_\_\_\_  
Правильный ответ штатив
12. Для измерения объема жидкости используют мерный \_\_\_\_\_.  
Правильный ответ цилиндр
13. Ступка с пестиком предназначены для измельчения \_\_\_\_\_ веществ.  
Правильный ответ твердых
14. В посуду с кипящим раствором заглядывать сверху \_\_\_\_\_  
Правильный ответ запрещается
15. Органические растворители нагревать на открытом пламени \_\_\_\_\_.  
Правильный ответ запрещается
16. При нагревании пробирки с реактивами пробиркодержатель закрепляют в \_\_\_\_\_ от края пробирки .  
Правильный ответ 1 см
17. Обязательными элементами отчета по лабораторной работе являются \_\_\_\_\_  
Правильный ответ цель, приборы, реактивы и оборудование, план (методика) выполнения эксперимента), уравнения реакций, наблюдения, выводы


#### КРИТЕРИИ ОЦЕНИВАНИЯ ЗАКРЫТЫХ ВОПРОСОВ:

Каждое задание оценивается 1 баллом. Оценивание КИМ теоретического характера в целом:

- «зачтено» – верно выполнено более 50% заданий; «не зачтено» – верно выполнено 50% и менее 50% заданий;
- «отлично» – верно выполнено 85-100% заданий; «хорошо» – верно выполнено 70-84% заданий; «удовлетворительно» – верно выполнено 51-69% заданий; «неудовлетворительно» – верно выполнено 50% или менее 50% заданий.

#### КРИТЕРИИ ОЦЕНИВАНИЯ ОТКРЫТЫХ ВОПРОСОВ.

- «Отлично» (зачтено): Ответ полный, развернутый. Вопрос точно и исчерпывающе передан, терминология сохранена, студент превосходно владеет основной и дополнительной литературой, ошибок нет.
- «Хорошо» (зачтено): Ответ полный, хотя краток, терминологически правильный, нет существенных недочетов. Студент хорошо владеет пройденным программным материалом; владеет основной литературой, суждения правильны.
- «Удовлетворительно» (зачтено): Ответ неполный. В терминологии имеются недостатки. Студент владеет программным материалом, но имеются недочеты. Суждения фрагментарны.
- «Неудовлетворительно» (не зачтено): Не использована специальная терминология. Ответ в сущности неверен. Переданы лишь отдельные фрагменты соответствующего материала вопроса. Ответ не соответствует вопросу или вовсе не дан.

<b>5.2. Темы письменных работ для проведения текущего контроля (эссе, рефераты, курсовые работы и др.)</b>
не предусмотрено
<b>5.3. Фонд оценочных средств для проведения промежуточной аттестации</b>
<p>Промежуточная аттестация заключается в проведении в конце семестра зачета.</p> <p>Обучающиеся, выполнившие в срок задания текущего контроля (в соответствии с технологической картой) и набравшие не менее 60 баллов, получают зачет автоматически.</p> <p>Для обучающихся, не получивших зачет по результатам текущей успеваемости, организуется зачет в форме письменного опроса по всему изученному курсу.</p> <p>Контрольно-измерительный материал для письменного опроса формируется из заданий открытого типа текущего контроля, размещенных в Контрольных вопросах и заданиях для проведения текущей аттестации по дисциплины, а также заданий текущего контроля в онлайн-курсе на образовательном портале «Цифровой университет АлтГУ». Количество заданий в письменном опросе для промежуточной аттестации - 5.</p> <p><b>КРИТЕРИИ ОЦЕНИВАНИЯ:</b></p> <p>Каждое задание оценивается 1 баллом.</p> <p>Оценивание КИМ в целом: «зачтено» – верно выполнено более 50% заданий; «не зачтено» – верно выполнено 50% и менее 50% заданий.</p>
<b>Приложения</b>
Приложение 1.  <a href="#">ФОС- Органическая химия 18.03.01.docx</a>

## 6. Учебно-методическое и информационное обеспечение дисциплины

<b>6.1. Рекомендуемая литература</b>				
6.1.1. Основная литература				
	<b>Авторы</b>	<b>Заглавие</b>	<b>Издательство, год</b>	<b>Эл. адрес</b>
Л1.1	Б. Д. Березин, Д. Б. Березин	Органическая химия : учебное пособие для бакалавров часть 1	М. : Издательство Юрайт, 2018	<a href="https://urait.ru/book/organicheskaya-himiya-v-2-ch-chast-1-421515">https://urait.ru/book/organicheskaya-himiya-v-2-ch-chast-1-421515</a>
Л1.2	Б. Д. Березин, Д. Б. Березин	Органическая химия: учебное пособие для бакалавров часть 2	М. : Издательство Юрайт, 2018	<a href="https://urait.ru/book/organicheskaya-himiya-v-2-ch-chast-2-421516">https://urait.ru/book/organicheskaya-himiya-v-2-ch-chast-2-421516</a>
6.1.2. Дополнительная литература				
	<b>Авторы</b>	<b>Заглавие</b>	<b>Издательство, год</b>	<b>Эл. адрес</b>
Л2.1	В. А. Каминский	Органическая химия в 2 ч. Часть 1: учебник для академического бакалавриата	ЭБС Юрайт, 2019	<a href="https://urait.ru/bcode/437748">https://urait.ru/bcode/437748</a>
Л2.2	В. А. Каминский	Органическая химия в 2 ч. Часть 2: учебник для академического бакалавриата	ЭБС Юрайт, 2019	<a href="https://urait.ru/bcode/437949">https://urait.ru/bcode/437949</a>
<b>6.2. Перечень ресурсов информационно-телекоммуникационной сети "Интернет"</b>				
	<b>Название</b>		<b>Эл. адрес</b>	
Э1	Электронные ресурсы научной библиотеки АлтГУ		<a href="http://www.lib.asu.ru">http://www.lib.asu.ru</a>	

Э2	РГБ Российская государственная библиотека	<a href="http://www.rsl.ru">http://www.rsl.ru</a>
Э3	БЕН Библиотека естественных наук	<a href="http://ben.irex.ru">http://ben.irex.ru</a>
Э4	РНБ Российская национальная библиотека	<a href="http://www.nlr.ru">http://www.nlr.ru</a>
Э5	Научная электронная библиотека РФФИ	<a href="http://www.elibrary.ru">http://www.elibrary.ru</a>
Э6	Электронная библиотека на сервере химфака МГУ	<a href="http://www.chem.msu.su">http://www.chem.msu.su</a>
Э7	Библиотеки химической литературы	<a href="http://www.kge.msu.ru">http://www.kge.msu.ru</a>
Э8	Химический портал	<a href="http://www.chem.port.ru/">http://www.chem.port.ru/</a>
Э9	Курсы в Moodle "Органическая химия" (Техносферная безопасность, Биотехнология, Химическая технология)	<a href="https://portal.edu.asu.ru/course/view.php?id=537">https://portal.edu.asu.ru/course/view.php?id=537</a>

### 6.3. Перечень программного обеспечения

Microsoft Office 10 (Office 2010 Professional, № 49464762 от 14.12.2011;  
 Adobe Reader  
[https://www.images2.adobe.com/content/dam/acom/en/legal/servicetou/Acrobat\\_com\\_Additional\\_TOU-en\\_US-20140618\\_1200.pdf](https://www.images2.adobe.com/content/dam/acom/en/legal/servicetou/Acrobat_com_Additional_TOU-en_US-20140618_1200.pdf);  
 7-Zip <https://www.7-zip.org/license.txt>;  
 Windows 10 Pro (Майкрософт (Microsoft Corporation), 2019. Код продукта: 00330-53093-09223-ААОЕМ.

### 6.4. Перечень информационных справочных систем

Организация взаимодействия с обучающимися посредством электронной почты, скайпа;  
 Компьютерное тестирование (с использованием системы Moodle);  
 Система управления обучением на основе модульной динамической учебной среды «Moodle», предназначенная для автоматизации процессов управления обучением, предоставления доступа к электронному образовательному контенту и реализации электронных образовательных технологий.  
 Пользователи системы: Преподаватели и сотрудники университета, обучающиеся всех форм обучения, слушатели курсов повышения квалификации.  
 Электронная библиотека ФГБОУ ВО "Алтайский государственный университет"  
[www.konkurs.dnttm.ru](http://www.konkurs.dnttm.ru) – обзор исследовательских и научно-практических юношеских конференций, семинаров конкурсов и пр  
[http://www.inion.ru/product/db\\_2.htm](http://www.inion.ru/product/db_2.htm) - Институт научной информации по общественным наукам Российской Академии Наук (ИНИОН РАН)  
<http://fuji.viniti.msk.su/> - Всероссийский институт научной и технической информации (ВИНИТИ)  
<http://www.nlr.ru:8101/> - Российская национальная библиотека  
 Доступ онлайн Электронная библиотека eLIBRARY.RU

## 7. Материально-техническое обеспечение дисциплины

Аудитория	Назначение	Оборудование
010К	лаборатория органического синтеза - учебная аудитория для проведения занятий семинарского типа (лабораторных и(или) практических); проведения групповых и индивидуальных консультаций, текущего контроля и промежуточной аттестации	Лабораторные столы, стулья на 15 посадочных мест; рабочее место преподавателя; раковина; весы ВЛТЭ–2200; мешалка верхнеприводная; терморегулятор; вытяжной шкаф; электроплитка; виброизмельчитель «Ардена»; излучатель инфракрасный; центрифуга; сушильный шкаф; магнитная мешалка; водоструйный насос; прибор для определения температуры плавления; инструмент и приспособления; принадлежности и инвентарь для



Аудитория	Назначение	Оборудование
		организации учебного процесса на подгруппу (15 человек), песочные и водяные бани; спиртовые горелки; пробки; наборы химической посуды; наборы химических реактивов.
Учебная аудитория	для проведения занятий лекционного типа, занятий семинарского типа (лабораторных и(или) практических), групповых и индивидуальных консультаций, текущего контроля и промежуточной аттестации, курсового проектирования (выполнения курсовых работ), проведения практик	Стандартное оборудование (учебная мебель для обучающихся, рабочее место преподавателя, доска, мультимедийное оборудование стационарное или переносное)
Помещение для самостоятельной работы	помещение для самостоятельной работы обучающихся	Компьютеры, ноутбуки с подключением к информационно-телекоммуникационной сети «Интернет», доступом в электронную информационно-образовательную среду АлтГУ
519М	электронный читальный зал с доступом к ресурсам «ПРЕЗИДЕНТСКОЙ БИБЛИОТЕКИ имени Б.Н. Ельцина» - помещение для самостоятельной работы	Учебная мебель на 46 посадочных мест; 1 Флипчарт; компьютеры; ноутбуки с подключением к информационно-телекоммуникационной сети "Интернет" и доступом в электронную информационно-образовательную среду; стационарный проектор: марка Panasonic, модель PT-ST10E; стационарный экран: марка Projecta, модель 10200123; система видеоконференцсвязи Cisco Telepresence C20; конгресс система Bosch DCN Next Generation; 8 ЖК-панелей

## 8. Методические указания для обучающихся по освоению дисциплины

### Методические указания к самостоятельной работе

Самостоятельная работа студентов – это индивидуальная учебная деятельность студентов, осуществляемая под руководством, но без непосредственного участия преподавателя. Самостоятельная работа студентов по дисциплине включает в себя: углубленный анализ материалов лекций; работу с литературой для изучения тем, которые не разбираются на занятиях; выполнение самостоятельных работ, направленных на формирование практических навыков. В начале семестра студенту необходимо ознакомиться с основным содержанием курса, перечнем литературы и учебно-методических материалов, графиком контроля, шкалой оценок и правилом вычисления рейтинга, возможностями повышения рейтинга. При выполнении студентом индивидуальной работы предусмотрено посещение консультаций: с целью снятия возможных затруднений; с целью демонстрации максимального готового материала для возможной корректировки. Самостоятельная внеаудиторная работа студентов обеспечена электронными учебно-методическими ресурсами (система Moodle), возможностью общения студента с преподавателем посредством электронной почты, доступом в Internet.

### Методические указания к лекционным занятиям

При подготовке к лекции рекомендуется:

1. просмотреть записи предшествующей лекции и восстановить в памяти ранее изученный материал;
2. полезно просмотреть и предстоящий материал будущей лекции;
3. если задана самостоятельная проработка отдельных фрагментов темы прошлой лекции, то ее надо выполнить не откладывая;
4. психологически настроиться на лекцию.

### Методические указания к практическим (семинарским) занятиям

Цель практических занятий, проводимых по дисциплине, - углубление и закрепление теоретических знаний, полученных на лекциях и в процессе самостоятельного изучения материала, а также совершенствование

практических навыков по дисциплине. Необходимо ознакомиться с заданием к практическому занятию; определить примерный объем работы по подготовке к ним; выделить вопросы, упражнения и задачи, ответы на которые или выполнение и решение без предварительной подготовки не представляются возможными; ознакомиться с перечнем рекомендуемой литературы и Интернет-ресурсов. При ответах на вопросы и выполнении заданий необходимо внимательно прочитать текст и попытаться дать аргументированное объяснение с обязательной ссылкой. Порядок ответов может быть различным: либо вначале делается вывод, а затем приводятся аргументы, либо дается развернутая аргументация принятого решения, на основании которой предлагается ответ. Возможны и несколько вариантов ответов. При подготовке к занятиям обучаемые могут пользоваться техническими средствами обучения и дидактическими материалами (схемами и др.), которыми располагает учебное заведение. Эти же средства могут быть использованы и на занятиях для лучшего закрепления учебного материала или подтверждения правильности ответов на поставленные вопросы.

Готовясь к практическому занятию, студенты должны: познакомиться с рекомендованной литературой; рассмотреть различные точки зрения по рассматриваемым вопросам (заданиям); выделить проблемные области; сформулировать собственную точку зрения; познакомиться со способами решения расчетных (практических) задач по теме семинара; предусмотреть спорные моменты и сформулировать дискуссионные вопросы. Выступление студента должно соответствовать требованиям логики. Четкое вычленение излагаемой проблемы, ее точная формулировка, неукоснительная последовательность аргументации именно данной проблемы, без неоправданных отступлений от нее в процессе обоснования, безусловная доказательность, непротиворечивость и полнота аргументации, правильное и содержательное использование понятий и терминов.

#### Методические указания к выполнению лабораторных работ

Лабораторные занятия позволяют интегрировать теоретические знания и формировать практические умения и навыки студентов в процессе учебной деятельности. Цели лабораторных занятий:

1. закрепление теоретического материала путем систематического контроля за самостоятельной работой студентов;
2. формирование умений использования теоретических знаний в процессе выполнения лабораторных работ;
3. развитие аналитического мышления путем обобщения результатов лабораторных работ;

Структура и последовательность занятий: на первом, вводном, занятии проводится инструктаж студентов по охране труда, технике безопасности и правилам работы в лаборатории по инструкциям утвержденного образца с фиксацией результатов в журнале инструктажа. Студенты также знакомятся с основными требованиями преподавателя по выполнению учебного плана, с графиком прохождения лабораторных занятий, с графиком прохождения контрольных заданий, с основными формами отчетности по выполненным работам и заданиям.

Студентам для выполнения лабораторных работ необходима специальная лабораторная тетрадь (рабочий журнал), которая должна быть соответствующим образом подписана, простые карандаши, линейка. Для каждого занятия подготовлены методические указания по выполнению лабораторной работы.

Структура лабораторного занятия:

1. Объявление темы, цели и задач занятия.
2. Проверка теоретической подготовки студентов к лабораторному занятию.
3. Выполнение лабораторной работы.
4. Подведение итогов занятия (формулирование выводов).
5. Проверка отчетов по лабораторной работе.

В начале занятия называется его тема, цель и этапы проведения. По теме занятия проводится беседа, что необходимо для осознанного выполнения лабораторной работы. Задания в ходе лабораторной работы выполняются в соответствии с методическими указаниями. Перед уходом из лаборатории студенты должны навести порядок на своем рабочем месте.

#### Методические указания к зачету/экзамену

Изучение многих общепрофессиональных и специальных дисциплин завершается зачетом/экзаменом.

Подготовка к зачету/экзамену способствует закреплению, углублению и обобщению знаний, получаемых, в процессе обучения, а также применению их к решению практических задач. Готовясь к зачету/экзамену, студент ликвидирует имеющиеся пробелы в знаниях, углубляет, систематизирует и упорядочивает свои знания. На зачете/экзамене студент демонстрирует то, что он приобрел в процессе обучения по конкретной учебной дисциплине.

Требования к организации подготовки к зачету/экзамену те же, что и при занятиях в течение семестра, но соблюдаться они должны более строго. Вначале следует просмотреть весь материал по сдаваемой дисциплине, отметить для себя трудные вопросы. Обязательно в них разобраться. В заключение еще раз целесообразно повторить основные положения, используя при этом листы опорных сигналов.

Систематическая подготовка к занятиям в течение семестра позволит использовать время экзаменационной сессии для систематизации знаний.

# МИНОБРНАУКИ РОССИИ

федеральное государственное бюджетное образовательное учреждение высшего образования  
«Алтайский государственный университет»

## Физическая и коллоидная химия рабочая программа дисциплины

Закреплена за кафедрой **Кафедра физической и неорганической химии**  
Направление подготовки **18.03.01. Химическая технология**  
Профиль **Химическое, фармацевтическое и косметическое производство**  
Форма обучения **Очная**  
Общая трудоемкость **3 ЗЕТ**  
Учебный план **18\_03\_01\_Химическая технология\_ХФикП-2022**

Часов по учебному плану 108  
в том числе:  
аудиторные занятия 42  
самостоятельная работа 66

Виды контроля по семестрам  
зачеты: 4

### Распределение часов по семестрам

Курс (семестр)	2 (4)		Итого	
	Неделя			
Вид занятий	УП	РПД	УП	РПД
Лекции	14	14	14	14
Лабораторные	22	22	22	22
Практические	6	6	6	6
Сам. работа	66	66	66	66
Итого	108	108	108	108

Программу составил(и):  
*кандидат химических наук, доцент, Стась Ирина Евгеньевна*

Рецензент(ы):  
*кандидат химических наук, доцент, Ильина Елена Георгиевна*

Рабочая программа дисциплины  
**Физическая и коллоидная химия**

разработана в соответствии с ФГОС:  
*Федеральный государственный образовательный стандарт высшего образования - бакалавриат по направлению подготовки 18.03.01 Химическая технология (приказ Минобрнауки России от 07.08.2020 г. № 922)*

составлена на основании учебного плана:  
*18.03.01 Химическая технология*  
утвержденного учёным советом вуза от 29.10.2021 протокол № 1/1.

Рабочая программа одобрена на заседании кафедры  
**Кафедра физической и неорганической химии**

Протокол от 30.06.2021 г. № 9  
Срок действия программы: 2021-2022 уч. г.

Заведующий кафедрой  
*доктор физ.-мат.наук, профессор, Безносюк С.А.*

#### **Визирование РПД для исполнения в очередном учебном году**

Рабочая программа пересмотрена, обсуждена и одобрена для  
исполнения в 2023-2024 учебном году на заседании кафедры

**Кафедра физической и неорганической химии**

Протокол от 30.06.2021 г. № 9  
Заведующий кафедрой *доктор физ.-мат.наук, профессор, Безносюк С.А.*

## 1. Цели освоения дисциплины

1.1.	Приобретение знаний и навыков в области физической и коллоидной химии для использования в профессиональной деятельности
------	---

## 2. Место дисциплины в структуре ООП

Цикл (раздел) ООП: Б1.О.04.01

## 3. Компетенции обучающегося, формируемые в результате освоения дисциплины

<b>ОПК-1</b>	<b>Способен изучать, анализировать, использовать механизмы химических реакций, происходящих в технологических процессах и окружающем мире, основываясь на знаниях о строении вещества, природе химической связи и свойствах различных классов химических элементов, соединений, веществ и материалов</b>
ОПК-1.1	Знает:- строение вещества, природу химической связи и свойства различных классов химических элементов, соединений, веществ и материалов;- механизмы химических реакций, происходящих в технологических процессах и окружающем мире
ОПК-1.2	Способен разрабатывать технологические процессы получения полезных продуктов с заданными свойствами на основе различных механизмов химических реакций
ОПК-1.3	Владеет навыками интерпретации собственных экспериментальных и расчетно-теоретических данных химической направленности с учетом строения вещества, природы химической связи и свойств различных классов химических элементов, соединений, веществ и материалов
<b>ОПК-2</b>	<b>Способен использовать математические, физические, физико-химические, химические методы для решения задач профессиональной деятельности</b>
ОПК-2.1	Знает математические, физические, физико-химические, химические методы, необходимые для решения задач при планировании работы химической направленности
ОПК-2.2	Владеет навыками статистического анализа экспериментальных данных и предоставления результатов исследования с использованием химических, математических и физических законов
<b>ОПК-5</b>	<b>Способен осуществлять экспериментальные исследования и испытания по заданной методике, проводить наблюдения и измерения с учетом требований техники безопасности, обрабатывать и интерпретировать экспериментальные данные</b>
ОПК-5.1	Способен выполнять экспериментальные исследования по заданной методике с учетом требований техники безопасности; проводить наблюдения за протеканием химических процессов, измерять физико-химические параметры, характеризующие свойства химических веществ и материалов
ОПК-5.2	Умеет формулировать выводы по результатам анализа литературных данных, собственных экспериментальных и расчетно-теоретических работ
ОПК-5.3	Способен обрабатывать и интерпретировать полученные экспериментальные данные, составлять отчеты лабораторных и исследовательских работ по стандартной форме; готовить презентацию по заданной теме для защиты

**В результате освоения дисциплины обучающийся должен**

3.1.	<b>Знать:</b>
3.1.1.	Знает строение вещества, понимает природу химической связи и свойствах различных классов химических элементов, соединений, веществ и материалов. Знает основные законы химии, математики и физики. Знает нормы и правила, принятые в химическом обществе.
3.2.	<b>Уметь:</b>

3.2.1.	Способен использовать механизмы химических реакций в технологиях получения полезных продуктов с заданными свойствами. Применяет законы математики и физики при планировании работы химической направленности. Способен проводить наблюдения и измерения с учетом требований техники безопасности.
3.3.	<b>Иметь навыки и (или) опыт деятельности (владеть):</b>
3.3.1.	Владеет методами изучения механизмов химических реакций, происходящих в технологических процессах и окружающем мире. Осуществляет обработку и интерпретацию результатов химических наблюдений с использованием химических, математических и физических законов. Способен проводить наблюдения и измерения с учетом требований техники безопасности.

#### 4. Структура и содержание дисциплины

Код занятия	Наименование разделов и тем	Вид занятия	Семестр	Часов	Компетенции	Литература
<b>Раздел 1. Основы термодинамики</b>						
1.1.	Предмет физической химии. Место физической химии в ряду естественных наук. Основные понятия термодинамики: система, типы систем (изолированные, открытые, закрытые), термодинамическое состояние, термодинамический процесс, типы процессов. Первый закон термодинамики – формулировки и аналитическое выражение. Внутренняя энергия как функция состояния. Работа расширения идеального газа в основных термодинамических процессах. Термохимия. Тепловые эффекты химических процессов. Теплоты образования и сгорания веществ; теплота растворения. Закон Гесса и его следствия.	Лекции	4	2		Л1.1, Л2.1, Л3.1
1.2.	Предмет физической химии. Место физической химии в ряду естественных наук. Основные понятия термодинамики: система, типы систем (изолированные, открытые, закрытые), термодинамическое состояние, термодинамический процесс, типы процессов.	Сам. работа	4	4		Л1.1, Л2.1

Код занятия	Наименование разделов и тем	Вид занятия	Семестр	Часов	Компетенции	Литература
	Первый закон термодинамики – формулировки и аналитическое выражение. Внутренняя энергия как функция состояния. Работа расширения идеального газа в основных термодинамических процессах. Термохимия. Тепловые эффекты химических процессов. Теплоты образования и сгорания веществ; теплота растворения. Закон Гесса и его следствия. Закон Кирхгофа					
1.3.	Подготовка к семинару по теме «Первый закон термодинамики. Вычисление работы и теплоты при различных процессах. Термохимия: законы Гесса и Кирхгофа.»	Сам. работа	4	2		Л1.1, Л2.1
1.4.	Первый закон термодинамики. Вычисление работы и теплоты при различных процессах. Термохимия: законы Гесса и Кирхгофа	Практические	4	1		Л1.1, Л3.1
1.5.	Второй закон термодинамики, его формулировки. Энтропия как функция состояния. Изменение энтропии как критерий направленности самопроизвольного процесса в изолированных системах. Термодинамические потенциалы: свободная энергия Гиббса, свободная энергия Гельмгольца. Изменение термодинамических потенциалов как критерий направленности процесса в закрытых системах. Химическое равновесие. Закон действующих масс. Константа равновесия и способы ее выражения. Применение закона действующих масс к гетерогенным системам. Смещение равновесия при изменении концентрации,	Лекции	4	1		Л1.1, Л2.1

Код занятия	Наименование разделов и тем	Вид занятия	Семестр	Часов	Компетенции	Литература
	давления и температуры. Принцип Ле Шателье-Брауна. Уравнение изобары и изохоры химической реакции					
1.6.	Второй закон термодинамики, его формулировки. Энтропия как функция состояния. Изменение энтропии как критерий направленности самопроизвольного процесса в изолированных системах. Термодинамические потенциалы: свободная энергия Гиббса, свободная энергия Гельмгольца. Изменение термодинамических потенциалов как критерий направленности процесса в закрытых системах. Химическое равновесие. Закон действующих масс. Константа равновесия и способы ее выражения. Применение закона действующих масс к гетерогенным системам. Смещение равновесия при изменении концентрации, давления и температуры. Принцип Ле Шателье-Брауна. Уравнение изобары и изохоры химической реакции	Сам. работа	4	4		Л1.1, Л2.1
1.7.	Подготовка к лабораторной работе по теме «Определение теплоты растворения неорганических солей»	Сам. работа	4	2		Л1.1, Л2.1
1.8.	Определение теплоты растворения неорганических солей	Лабораторные	4	4		Л1.1, Л3.1
1.9.	Оформление отчета по лабораторной работе по теме «Определение теплоты растворения неорганических солей»	Сам. работа	4	2		Л3.1
1.10.	Подготовка к семинару по теме «Второй закон термодинамики. Вычисление энтропии. Термодинамические потенциалы	Сам. работа	4	2		Л1.1, Л2.1, Л3.1



Код занятия	Наименование разделов и тем	Вид занятия	Семестр	Часов	Компетенции	Литература
1.11.	Второй закон термодинамики. Вычисление энтропии. Термодинамические потенциалы»	Практические	4	1		Л1.1, Л2.1
1.12.	Подготовка к семинару по теме «Химическое равновесие: вычисление константы равновесия, выхода реакции; уравнение изотермы и изобары реакции»	Сам. работа	4	2		Л1.1, Л2.1
1.13.	Химическое равновесие: вычисление константы равновесия, выхода реакции; уравнение изотермы и изобары реакции	Практические	4	1		Л1.1, Л2.1
<b>Раздел 2. Термодинамическая теория растворов</b>						
2.1.	Определение понятия «раствор». Способы выражения концентрации растворов. Природа процесса растворения, процессы сольватации и гидратации. Образование растворов; растворимость. Растворимость газов в жидкостях. Закон Генри – Дальтона. 1-й закон Рауля. Положительные и отрицательные отклонения от закона Рауля. Идеальные и неидеальные растворы. Состав и давление насыщенного пара над раствором. Понижение температуры замерзания и повышение температуры кипения растворов нелетучих веществ (2-й закон Рауля). Осмотическое давление растворов. Принцип Вант-Гоффа. Изотонические, гипотонические и гипертонические растворы	Лекции	4	2		Л1.1, Л2.1
2.2.	Определение понятия «раствор». Способы выражения концентрации растворов. Природа процесса растворения, процессы сольватации и гидратации. Образование растворов; растворимость. Растворимость газов в	Сам. работа	4	4		Л1.1, Л2.1

Код занятия	Наименование разделов и тем	Вид занятия	Семестр	Часов	Компетенции	Литература
	жидкостях. Закон Генри – Дальтона. 1-й закон Рауля. Положительные и отрицательные отклонения от закона Рауля. Идеальные и неидеальные растворы. Состав и давление насыщенного пара над раствором. Понижение температуры замерзания и повышение температуры кипения растворов нелетучих веществ (2-й закон Рауля). Осмотическое давление растворов. Принцип Вант-Гоффа. Изотонические, гипотонические и гипертонические растворы.					
2.3.	Подготовка к семинару по теме «Термодинамические свойства растворов»	Сам. работа	4	2		Л1.1, Л2.1
2.4.	Термодинамические свойства растворов	Практические	4	1		Л1.1, Л2.1
<b>Раздел 3. Химическая кинетика и катализ</b>						
3.1.	Скорость химической реакции. Основной постулат химической кинетики. Константа скорости химической реакции. Кинетическое уравнение. Молекулярность и порядок реакции. Односторонние реакции нулевого, первого и второго порядков. Период полупревращения. Методы определения порядка реакции. Элементарные моно-, би- и тримолекулярные реакции	Лекции	4	1		Л1.1, Л2.1
3.2.	Скорость химической реакции. Основной постулат химической кинетики. Константа скорости химической реакции. Кинетическое уравнение. Молекулярность и порядок реакции. Односторонние реакции нулевого, первого и второго порядков. Период полупревращения. Методы определения порядка реакции. Элементарные моно-, би- и	Сам. работа	4	4		Л1.1, Л2.1

Код занятия	Наименование разделов и тем	Вид занятия	Семестр	Часов	Компетенции	Литература
	тримолекулярные реакции					
3.3.	Подготовка к семинару по теме «Понятия химической кинетики. Определение порядка и константы скорости реакции. Влияние температуры на скорость химических реакций»	Сам. работа	4	2		Л1.1
3.4.	Понятия химической кинетики. Определение порядка и константы скорости реакции. Влияние температуры на скорость химических реакций	Практические	4	1		Л1.1, Л2.1, Л3.1
3.5.	Подготовка к лабораторной работе по теме «Определение константы скорости и энергии активации реакции омыления ацетоуксусного эфира»	Сам. работа	4	2		Л1.1, Л3.1
3.6.	Определение константы скорости и энергии активации реакции омыления ацетоуксусного эфира	Лабораторные	4	4		Л3.1
3.7.	Оформление отчета по лабораторной работе по теме «Определение константы скорости и энергии активации реакции омыления ацетоуксусного эфира»	Сам. работа	4	2		Л3.1
3.8.	Понятие катализа и катализатора. Классификация каталитических процессов. Механизм гомогенного и гетерогенного катализа. Ферментативный катализ	Лекции	4	2		Л1.1, Л2.1
3.9.	Понятие катализа и катализатора. Классификация каталитических процессов. Механизм гомогенного и гетерогенного катализа. Ферментативный катализ	Сам. работа	4	2		Л1.1, Л2.1
<b>Раздел 4. Электрохимия</b>						
4.1.	Электролиты. Гипотеза Аррениуса и современная теория электролитической диссоциации. Степень диссоциации. Сильные и	Лекции	4	1		Л1.1, Л2.1

Код занятия	Наименование разделов и тем	Вид занятия	Семестр	Часов	Компетенции	Литература
	<p>слабые электролиты. Равновесие в растворах электролитов. Константа диссоциации слабых электролитов. Закон разведения Оствальда. Изотонический коэффициент Вант-Гоффа и степень диссоциации. Основные положения теории сильных электролитов. Возникновение потенциала на границе электрод-раствор. Двойной электрический слой, его строение. Электродный потенциал. Уравнение Нернста. Стандартные электродные потенциалы. Гальванический элемент. Электродвижущая сила гальванического элемента. Электроды сравнения и определение электродных потенциалов. Индикаторные электроды; потенциометрическое определение рН растворов</p>					
4.2.	<p>Электролиты. Гипотеза Аррениуса и современная теория электролитической диссоциации. Степень диссоциации. Сильные и слабые электролиты. Равновесие в растворах электролитов. Константа диссоциации слабых электролитов. Закон разведения Оствальда. Изотонический коэффициент Вант-Гоффа и степень диссоциации. Основные положения теории сильных электролитов. Возникновение потенциала на границе электрод-раствор. Двойной электрический слой, его строение. Электродный потенциал. Уравнение Нернста. Стандартные электродные потенциалы. Гальванический элемент. Электродвижущая сила гальванического элемента. Электроды сравнения и определение электродных</p>	Сам. работа	4	4		Л1.1, Л2.1

Код занятия	Наименование разделов и тем	Вид занятия	Семестр	Часов	Компетенции	Литература
	потенциалов. Индикаторные электроды; потенциометрическое определение pH растворов					
4.3.	Определение стандартного потенциала ферри – ферро электрода	Лабораторные	4	2		ЛЗ.1
<b>Раздел 5. Введение. Основные признаки коллоидного состояния. Классификация дисперсных систем.</b>						
5.1.	Основные понятия коллоидной химии, объекты и цели изучения. Взаимосвязь коллоидной химии с другими химическими дисциплинами, с физикой, биологией, геологией, медициной. Классификация дисперсных систем Способы получения и очистки дисперсных систем	Лекции	4	1		Л1.1, Л2.1
5.2.	Основные понятия коллоидной химии, объекты и цели изучения. Взаимосвязь коллоидной химии с другими химическими дисциплинами, с физикой, биологией, геологией, медициной. Классификация дисперсных систем Способы получения и очистки дисперсных систем	Сам. работа	4	4		Л1.1, Л2.1
5.3.	Подготовка к семинару по теме «Молекулярно-кинетические и оптические свойства дисперсных систем»	Сам. работа	4	2		Л1.1, Л2.1
5.4.	Молекулярно-кинетические и оптические свойства дисперсных систем	Практические	4	1		Л1.1, Л2.1
5.5.	Подготовка к лабораторной работе по теме «Получение коллоидных растворов. Диализ. Коагуляция»	Сам. работа	4	2		ЛЗ.1
5.6.	Получение коллоидных растворов. Диализ. Коагуляция	Лабораторные	4	2		ЛЗ.1
5.7.	Оформление отчета по лабораторной работе по теме «Получение коллоидных растворов. Диализ. Коагуляция»	Сам. работа	4	2		ЛЗ.1

Код занятия	Наименование разделов и тем	Вид занятия	Семестр	Часов	Компетенции	Литература
<b>Раздел 6. Термодинамика поверхностных явлений</b>						
6.1.	Поверхностное натяжение, силовая и энергетическая трактовки Адсорбция на поверхности раздела фаз. Термодинамика процесса адсорбции. Уравнение адсорбции Гиббса. Органические поверхностно-активные вещества (ПАВ). Зависимость поверхностного натяжения от концентрации ПАВ. Уравнение Шишковского. Поверхностная активность. Адсорбция ПАВ из растворов на поверхности твердых тел. Правило уравнивания полярностей Ребиндера	Лекции	4	2		Л1.1, Л2.1
6.2.	Поверхностное натяжение, силовая и энергетическая трактовки Адсорбция на поверхности раздела фаз. Термодинамика процесса адсорбции. Уравнение адсорбции Гиббса. Органические поверхностно-активные вещества (ПАВ). Зависимость поверхностного натяжения от концентрации ПАВ. Уравнение Шишковского. Поверхностная активность. Адсорбция ПАВ из растворов на поверхности твердых тел. Правило уравнивания полярностей Ребиндера	Сам. работа	4	4		Л1.1, Л2.1
6.3.	Отработка методики определения поверхностного натяжения	Лабораторные	4	2		Л3.1
6.4.	Изучение адсорбции уксусной кислоты на поверхности активированного угля	Лабораторные	4	4		Л3.1
<b>Раздел 7. Электроповерхностные явления</b>						
7.1.	Двойной электрический слой (ДЭС). Причины образования ДЭС. Электроповерхностные явления в дисперсных системах.	Лекции	4	2		Л1.1, Л2.1

Код занятия	Наименование разделов и тем	Вид занятия	Семестр	Часов	Компетенции	Литература
	Электрокинетические явления: электрофорез, электроосмос, потенциалы течения и оседания. Электрокинетический потенциал; граница скольжения. Методы определения электрокинетического потенциала. Практические приложения электрокинетических явлений. Строение мицеллы гидрофобного золя					
7.2.	Двойной электрический слой (ДЭС). Причины образования ДЭС. Электроповерхностные явления в дисперсных системах. Электрокинетические явления: электрофорез, электроосмос, потенциалы течения и оседания. Электрокинетический потенциал; граница скольжения. Методы определения электрокинетического потенциала. Практические приложения электрокинетических явлений. Строение мицеллы гидрофобного золя	Сам. работа	4	4		Л1.1, Л2.1
7.3.	Подготовка к лабораторной работе по теме «Электрофорез золя гидроксида железа»	Сам. работа	4	2		Л1.1, Л2.1
7.4.	Электрофорез золя гидроксида железа	Лабораторные	4	4		
7.5.	Оформление отчета по лабораторной работе по теме «Электрофорез золя гидроксида железа»	Сам. работа	4	2		Л3.1
<b>Раздел 8. Устойчивость дисперсных систем. Коагуляция гидрофобных золей</b>						
8.1.	Устойчивость дисперсных систем, ее виды. Факторы агрегативной устойчивости. Коагуляция золей электролитами. Порог коагуляции, зависимость критической концентрации электролита от размера и	Сам. работа	4	4		Л1.1, Л2.1

Код занятия	Наименование разделов и тем	Вид занятия	Семестр	Часов	Компетенции	Литература
	заряда коагулирующего иона (правило Шульце-Гарди)					

## 5. Фонд оценочных средств

### 5.1. Контрольные вопросы и задания для проведения текущего контроля и промежуточной аттестации по итогам освоения дисциплины

Оценочные материалы для текущего контроля по разделами, темам дисциплины в полном объеме размещены в онлайн курсе на образовательном портале "Цифровой университет АлтГУ" <https://portal.edu.asu.ru/course/view.php?id=1255>

ОЦЕНКА СФОРМИРОВАННОСТИ КОМПЕТЕНЦИИ ОПК-1: Способен изучать, анализировать, использовать механизмы химических реакций, происходящих в технологических процессах и окружающем мире, основываясь на знаниях о строении вещества, природе химической связи и свойствах различных классов химических элементов, соединений, веществ и материалов

ОПК-2: Способен использовать математические, физические, физико-химические, химические методы для решения задач профессиональной деятельности

ОПК-5: Способен осуществлять экспериментальные исследования и испытания по заданной методике, проводить наблюдения и измерения с учетом требований техники безопасности, обрабатывать и интерпретировать экспериментальные данные

Оценочные материалы для текущего контроля по разделами, темам дисциплины в полном объеме размещены в онлайн курсе на образовательном портале "Цифровой университет АлтГУ" <https://portal.edu.asu.ru/course/view.php?id=1255>

#### ПРИМЕРЫ ЗАДАНИЙ ЗАКРЫТОГО ТИПА

1. Термодинамическая система называется открытой, если она:

а) обменивается с окружающей средой веществом и энергией; б) обменивается с окружающей средой энергией и работой; в) не обменивается с окружающей средой веществом и энергией.

Ответ: а

2. Работа является:

а) неупорядоченной формой передачи энергии; б) упорядоченной формой передачи энергии.

Ответ: б

3. Условием равновесия в закрытой системе при  $P, T = \text{const}$  является:

а)  $\Delta G < 0$ ; б)  $\Delta G > 0$ ; в)  $\Delta G = 0$ ; г)  $dG < 0$ ; д)  $dG = 0$ .

Ответ: а

4. Константа равновесия химической реакции  $K_p = P_{CO_2}$  для реакций:

а)  $2 CO_2 \leftrightarrow O_2 + 2 CO$ ; б)  $MgCO_3(т) \leftrightarrow MgO(т) + CO_2(г)$ ;

Ответ: б

5. Отношение числа моль компонента к общему числу моль раствора называется:

а) массовой долей; б) молярной долей; в) молярной концентрацией; г) моляльностью.

Ответ: б

6. Правило Вант-Гоффа:

а) при повышении температуры на каждые  $100^\circ\text{C}$  при постоянном давлении константа скорости химической реакции увеличивается в 2 – 4 раза;

б) при повышении температуры на каждые  $10^\circ\text{C}$  при постоянном давлении константа скорости химической реакции увеличивается в 2 – 4 раза;

в) при понижении температуры на каждые  $10^\circ\text{C}$  при постоянном давлении константа скорости химической реакции уменьшается в 2 – 4 раза;

г) при понижении температуры на каждые  $10^\circ\text{C}$  при постоянном давлении константа скорости химической



реакции увеличивается в 5 – 6 раз.

Ответ: б

7. Энергия активации химической реакции – это:

- а) минимальный избыток энергии, необходимый для активации молекул;
- б) энергия, затрачиваемая на превращение половины взятого вещества;
- в) энергия, необходимая для осуществления химической реакции;
- г) энергия, затрачиваемая на прекращение химической реакции.

Ответ: а

8. Какая из предложенных схем характеризует последовательную реакцию:

- а)  $A \rightarrow B$ ;
- б)  $A \leftrightarrow B$ ;
- в)  $A \rightarrow B \rightarrow C$ ;
- г)  $A \leftrightarrow B \leftrightarrow C$ .

Ответ: в

9. Что является движущей силой в таком способе очистки дисперсных систем, как диализ?

- а) разность давлений;
- б) разность концентраций;
- в) разность температур;
- г) разность потенциалов.

Ответ: б

10. Что является причиной броуновского движения частиц?

- а) разность концентраций частиц в различных частях системы;
- б) тепловое движение частиц;
- в) тепловое движение молекул среды, в которой находятся частицы;
- г) механическое перемешивание.

Ответ: в

11. Для поверхностно-инактивных веществ величина адсорбции  $\Gamma$ , рассчитанная по уравнению Гиббса:

- а)  $\Gamma > 0$ ;
- б)  $\Gamma < 0$ ;
- в)  $\Gamma = 0$ .

Ответ: б

12. К какому из нижеперечисленных типов относится дисперсная система, содержащая частицы размером  $r = 700$  нм?

- а) грубодисперсная;
- б) микрогетерогенная;
- в) ультрамикрогетерогенная;
- г) истинный раствор.

Ответ: б

13. К какому типу по агрегатному состоянию среды и фазы относят такую дисперсную систему, как эмульсия?

- а) ж/ж;
- б) т/ж;
- в) г/ж;
- г) т/г.

Ответ: а

14. Какая дисперсная система называется гидрофильной?

- а) термодинамически устойчивая, самопроизвольно образующаяся дисперсная система, в которой дисперсная фаза и дисперсионная среда хорошо взаимодействуют друг с другом;
- б) термодинамически неустойчивая, самопроизвольно не образующаяся дисперсная система, в которой дисперсная фаза и дисперсионная среда слабо взаимодействуют друг с другом;
- в) дисперсная система, в которой частицы дисперсной фазы не связаны друг с другом и способны свободно передвигаться друг относительно друга;
- г) дисперсная система, в которой частицы дисперсной фазы связаны друг с другом и не способны свободно передвигаться друг относительно друга.

Ответ: а

15. С увеличением концентрации растворенного вещества температура кристаллизации раствора:

- а) понижается;
- б) растёт пропорционально квадрату концентрации;
- в) не меняется.

Ответ: а

#### ПРИМЕРЫ ЗАДАНИЙ ОТКРЫТОГО ТИПА

16. Кипение жидкости наступает, когда давление насыщенного пара над жидкостью:

Ответ: достигает атмосферного давления;

17. Химическая кинетика изучает:

Ответ: химический процесс, его механизм и закономерности протекания во времени;

18. Скорость химической реакции – это:

Ответ: изменение количества вещества в единицу времени в единице объема;

19. От каких факторов зависит константа скорости химической реакции?

Ответ: природы реагирующих веществ, температуры, при которой протекает реакция.присутствия катализатора

20. Чему равен порядок реакции  $A + 2B = 2C$ , если она протекает в одну стадию:

Ответ: 3

21. Осмос – это...

Ответ: Самопроизвольное проникновение молекул растворителя из раствора с меньшей концентрацией в раствор с большей концентрацией через полупроницаемую мембрану.

22. В каких пределах изменяется степень диссоциации электролита:

Ответ:  $0 < a < 1$ ;

23. Верно ли утверждение : "В предельно разбавленном растворе растворитель подчиняется законам идеальных растворов

Ответ: верно

24. Седиментация – это...

Ответ: Оседание частиц дисперсной фазы под действием силы тяжести.

25. Какая часть спектра видимого света рассеивается в максимальной степени?

Ответ: сине-фиолетовая.

26. Закончите формулировку правила Ребиндера: чем больше разность полярностей фаз, тем:

Ответ: больше поверхностное натяжение на их границе раздела.

27. Электрофорез – это...

Ответ: явление движения частиц дисперсной фазы в неподвижной дисперсионной среде при наложении разности потенциалов.

28. Седиментационная устойчивость – это...

Ответ: устойчивость золя к оседанию частиц.

29. Агрегативная устойчивость – это...

Ответ: устойчивость золя к укрупнению частиц.

30. Электроосмосом называется...

Ответ: явление движения дисперсионной среды в неподвижной дисперсной фазе при наложении разности потенциалов

31. Явление возникновения разности потенциалов при движении дисперсионной среды через пористую мембрану называется ...

Ответ: потенциалом течения.

32. Потенциал стандартного водородного электрода равен:

Ответ: 0 В.

30. ЭДС гальванического элемента равна:

Ответ: разности электродных потенциалов;

31. Порог коагуляции – это...

Ответ: минимальная концентрация электролита, при достижении которой начинается коагуляция

32. До какого значения снижается электрокинетический потенциал в момент начала коагуляции?

Ответ: 0,03 В;

33. Скорость коагуляции – это...

Ответ: минимальная концентрация электролита, при достижении которой начинается коагуляция;

34. Электростатический фактор устойчивости заключается в:

Ответ: уменьшении межфазного натяжения вследствие возникновения на поверхности частиц двойного электрического слоя;

35. Для сахарозы величина ее адсорбции на границе раздела раствор-воздух равна:

Ответ: 0

**КРИТЕРИИ ОЦЕНИВАНИЯ:** Каждое задание оценивается 1 баллом. Оценивание КИМ теоретического характера в целом:

«зачтено» – верно выполнено более 50% заданий; «не зачтено» – верно выполнено 50% и менее 50% заданий;

## **5.2. Темы письменных работ для проведения текущего контроля (эссе, рефераты, курсовые работы и др.)**

не предусмотрены

## **5.3. Фонд оценочных средств для проведения промежуточной аттестации**

Промежуточная аттестация заключается в проведении в конце семестра зачета (для обучающихся, не получивших зачет по результатам текущей успеваемости) по всему изученному курсу. Зачет проводится в устной форме по билетам. В билет входит 2 вопроса: 1 вопрос теоретического характера и 1 вопрос практико-ориентированного характера.

### **ВОПРОСЫ ТЕОРЕТИЧЕСКОГО ХАРАКТЕРА**

1. Первый закон термодинамики. Основные понятия. Температура. Внутренняя энергия, работа, теплота. Формулировка I закона термодинамики и применение его к различным процессам. Закон Гесса.
2. Что понимается под термодинамической системой? Дайте определение изолированной, закрытой и открытой термодинамических систем.
3. Что понимается под внутренней энергией системы, теплотой и работой? Являются ли они функциями состояния?
4. Какие формулировки первого начала термодинамики вам известны?
5. Что понимается под вечным двигателем первого рода?
6. Какие величины называются параметрами состояния? Перечислите основные параметры состояния.
7. Какие величины называются функциями состояния? Перечислите основные функции состояния, их свойства.
8. Вычисление работы в различных процессах (изохорном, изобарном, изотермическом, адиабатном).
9. Сформулируйте закон Гесса. При каких условиях он соблюдается? Термодинамическое обоснование закона Гесса.
10. Что такое стандартные теплоты образования, сгорания? Как вычислить тепловой эффект реакции по стандартным теплотам образования и сгорания? Чему равна теплота образования простого вещества? Как связаны между собой теплоты образования и разложения веществ?
11. Какова связь между изохорным и изобарным тепловыми эффектами химической реакции?
12. Электрокинетические свойства дисперсных систем. Коагуляция гидрофобных коллоидов
13. Строение мицеллы гидрофобного золя на примере золя PbS. Изозлектрическое состояние.

14. Электрокинетические явления: электрофорез, электроосмос, потенциалы течения и оседания.  
 15. Электрокинетический потенциал, его вычисление из электрофоретических и электроосмотических данных.  
 16. Коагуляция гидрофобных золей золей электролитами, правила коагуляции.  
 17. Скорость коагуляции. Быстрая и медленная коагуляция. Теория быстрой коагуляции Смолуховского.

#### ВОПРОСЫ ПРАКТИКО-ОРИЕНТИРОВАННОГО ХАРАКТЕРА

1. Вычислить скорость электрофореза коллоидных частиц берлинской лазури в воде, если  $\zeta$ -потенциал равен 58 мВ,  $E=500$  В/м; вязкость среды  $\eta=1 \times 10^{-3}$  Па·с;  $\epsilon=81$ .
2. Вычислить  $\zeta$ -потенциал на границе кварц-водный раствор KCl, если в процессе электроосмоса получены следующие данные: сила тока  $I=2 \cdot 10^{-3}$  А, время переноса  $1 \cdot 10^{-8}$  м<sup>3</sup> раствора равно 11 с; удельная электропроводность среды  $\kappa=6,2 \cdot 10^{-2}$  Ом<sup>-1</sup>м<sup>-1</sup>;  $\eta=1 \times 10^{-3}$  Па·с;  $\epsilon=81$ .
3. Под каким давлением должен продавливаться раствор хлорида калия через керамическую диафрагму, чтобы потенциал течения  $U_{\text{теч}}$  составил  $4 \times 10^{-3}$  В;  $\zeta=30 \times 10^{-3}$  В;  $\kappa_{\text{в}}=1,3 \times 10^{-2}$  Ом<sup>-1</sup>м<sup>-1</sup>;  $\alpha=1,5$ ;  $\epsilon=81$ ;  $\eta=1 \times 10^{-3}$  Па·с.
4. Рассчитать потенциал седиментации частиц оксида алюминия в водном растворе хлорида калия по следующим данным:  $\phi=0,1$ ;  $\epsilon=81$ ;  $\zeta=50 \times 10^{-3}$  В;  $\rho-\rho_0=3 \times 10^3$  кг/м<sup>3</sup>;  $\eta=1 \times 10^{-3}$  Па·с;  $\kappa_{\text{в}}=1 \times 10^{-2}$  Ом<sup>-1</sup>м<sup>-1</sup>.
5. Порог коагуляции гидрозоля металлического золота, вызываемой NaCl, равен 24 ммоль/л, а K<sub>2</sub>S<sub>04</sub> - 11,5 ммоль/л. Используя правила Шульце - Гарди и Дерягина - Ландау, определите знак заряда золя и рассчитайте порог коагуляции для, следующих электролитов; CaCl<sub>2</sub>, MgSO<sub>4</sub>, Al<sub>2</sub>(SO<sub>4</sub>)<sub>3</sub>, AlCl<sub>3</sub>, Th(NO<sub>3</sub>)<sub>4</sub>.

КРИТЕРИИ ОЦЕНИВАНИЯ: Каждое задание оценивается 1 баллом. Оценивание КИМ теоретического характера в целом:

«зачтено» – верно выполнено более 50% заданий; «не зачтено» – верно выполнено 50% и менее 50% заданий;

#### Приложения

Приложение 1.  [ФОСФизкол.хим.\(18.03.01\)хим. технол.2022.docx](#)

## 6. Учебно-методическое и информационное обеспечение дисциплины

6.1. Рекомендуемая литература				
6.1.1. Основная литература				
	Авторы	Заглавие	Издательство, год	Эл. адрес
Л1.1	Логинова О.Н.	Физическая и коллоидная химия:	Барнаул, Изд-во АлтГУ, 2011	
6.1.2. Дополнительная литература				
	Авторы	Заглавие	Издательство, год	Эл. адрес
Л2.1	Евстратова К.И.	Физическая и коллоидная химия:	Высшая школа, 1990	
6.1.3. Дополнительные источники				
	Авторы	Заглавие	Издательство, год	Эл. адрес
Л3.1	Стась И.Е., Штоббе И.А.	Физическая и коллоидная химия:	Барнаул, изд-во АлтГУ, 2015	
6.2. Перечень ресурсов информационно-телекоммуникационной сети "Интернет"				
	Название		Эл. адрес	

Э1	Вопросы для самоподготовки по курсу "Коллоидная химия" : [метод. указания] / АлтГУ, Хим. фак., Каф. физ. и коллоидной химии ; [авт.-сост. И. Е. Стась, И. А. Штоббе]. - Барнаул : Изд-во АлтГУ, 2014. - 29 с.	<a href="http://elibrary.asu.ru/xmlui/handle/asu/698">http://elibrary.asu.ru/xmlui/handle/asu/698</a>
Э2	Коллоидная химия : учебное пособие / Н. Францева, Е. Романенко, Ю. Безгина, Е. Волосова ; Министерство сельского хозяйства Российской Федерации, ФГБОУ ВПО «Ставропольский государственный аграрный университет». - Ставрополь : Параграф, 2012. - 52 с.	<a href="http://biblioclub.ru/index.php?page=book&amp;id=277427">//biblioclub.ru/index.php?page=book&amp;id=277427</a>
Э3	Макаров, А.Г. Теоретические и практические основы физической химии : учебное пособие / А.Г. Макаров, М.О. Сагида, Д.А. Раздобреев ; Министерство образования и науки Российской Федерации. - Оренбург : Оренбургский государственный университет, 2015. - 172 с.	<a href="http://biblioclub.ru/index.php?page=book&amp;id=364840">//biblioclub.ru/index.php?page=book&amp;id=364840</a>
Э4	Зуев, А.Ю. Физическая химия. Практикум : учебное пособие / А.Ю. Зуев, В.А. Черепанов, Д.С. Цветков ; под ред. А.Ю. Зуева. - Екатеринбург : Издательство Уральского университета, 2012. - 124 с	URL: <a href="http://biblioclub.ru/index.php?page=book&amp;id=239716">//biblioclub.ru/index.php?page=book&amp;id=239716</a>
Э5	Кукушкина, И.И. Коллоидная химия : учебное пособие / И.И. Кукушкина, А.Ю. Митрофанов. - Кемерово : Кемеровский государственный университет, 2010. - 216 с.	URL: <a href="http://biblioclub.ru/index.php?page=book&amp;id=232755">//biblioclub.ru/index.php?page=book&amp;id=232755</a>
Э6	ЭУМК "Физическая и коллоидная химия"	<a href="https://portal.edu.asu.ru/course/view.php?id=1255">https://portal.edu.asu.ru/course/view.php?id=1255</a>

### 6.3. Перечень программного обеспечения

- Microsoft Office 2010 (Office 2010 Professional, № 4065231 от 08.12.2010), (бессрочно)
- Microsoft Windows 7 (Windows 7 Professional, № 61834699 от 22.04.2013), (бессрочно)
- Chrome (<http://www.chromium.org/chromium-os/licenses>), (бессрочно)
- 7-Zip (<http://www.7-zip.org/license.txt>), (бессрочно)
- Adobe Reader  
([http://www.images.adobe.com/content/dam/Adobe/en/legan/servicetou/Acrobat\\_com\\_Additional\\_TOU-en\\_US-20140618\\_1200.pdf](http://www.images.adobe.com/content/dam/Adobe/en/legan/servicetou/Acrobat_com_Additional_TOU-en_US-20140618_1200.pdf)), (бессрочно)
- ASTRA LINUX SPECIAL EDITION (<http://astalinux.ru/products/astra-linux-special-edition/>), (бессрочно)
- Libre Office (<http://ru.libreoffice.org/>), (бессрочно)
- Веб-браузер Chromium (<http://www.chromium.org/Home>), (бессрочно)
- Антивирус Касперский (<http://www.kaspersky.ru/>), (до 23 июня 2024)
- Архиватор ARK (<http://apps.kde.org/ark/>), (бессрочно)
- Okular (<http://okular.kde.org/ru/download/>), (бессрочно)
- Редактор изображений Gimp (<http://www.gimp.org/>), (бессрочно)

### 6.4. Перечень информационных справочных систем

<http://www.lib.asu.ru> электронные ресурсы научной библиотеки АлтГУ  
<http://www.rsl.ru> РГБ Российская государственная библиотека  
<http://ben.irex.ru> БЕН Библиотека естественных наук  
<http://www.gpntb.ru> Государственная публичная научно-техническая библиотека  
<http://ban.ru.ru> БАН Библиотека Академии наук  
<http://www.nlr.ru> РНБ Российская национальная библиотека  
<http://www.elibrary.ru> Научная электронная библиотека РФФИ  
<http://www.lib.msu.su> Библиотека МГУ

## 7. Материально-техническое обеспечение дисциплины

Аудитория	Назначение	Оборудование
106aK	учебная аудитория кафедры физической и неорганической химии - учебная аудитория для проведения занятий семинарского типа (лабораторных и(или) практических); проведения групповых и индивидуальных консультаций, текущего контроля и промежуточной аттестации	Учебная мебель на 20 посадочных мест; рабочее место преподавателя; доска меловая 1шт.; шкаф с учебно-наглядными пособиями - 2 шт.; доска маркерная - 1 шт.; проектор: марка Optoma - 1 единица; стационарный экран; модели кристаллических структур; набор моделей атомов со стержнями для составления моделей молекул, деревянные модели кристаллов; дифрактограммы веществ; таблицы Гиллера; числовые ключи Ханавая; алфавитный указатель; рентгеновская картотека JCPDS.
1076K	лаборатория коллоидной химии - учебная аудитория для проведения занятий семинарского типа (лабораторных и(или) практических); проведения групповых и индивидуальных консультаций, текущего контроля и промежуточной аттестации	Лабораторная мебель на 12 посадочных мест; рабочее место преподавателя; шкаф для лабораторной посуды; стол весовой; весы ВЛТЭ-500; рН-метр А 4102; кондуктометр КП-150МИ; встряхиватель WU-4; вытяжной шкаф-4; фотоэлектроколориметр КФК-2; мешалка верхнеприводная MR-25; электроплитка ОКА-4, ЭПШ-1; баня термостатирующая ТЖ-ТБ-01/12Ц; стабилизатор ТЕС-9; титратор фотоэлектрический Т-107 микроскоп МБС-10, набор лабораторной посуды, реактивы, штативы для пробирок и пипеток, штативы с лапками для бюреток
108K	лаборатория физической химии; лаборатория общей химической технологии - учебная аудитория для проведения занятий семинарского типа (лабораторных и(или) практических); проведения групповых и индивидуальных консультаций, текущего контроля и промежуточной аттестации	Лабораторная мебель на 15 посадочных мест; рабочее место преподавателя; доска меловая 1шт.; весы ВЛР-200; весы НВ-600-М; кондуктометр «Анион 7020»; вытяжной шкаф (4 шт.); магнитная мешалка (2 шт.); мешалка верхнеприводная; электрическая плитка ОКА-4 (6 шт.); иономер ЭВ-74 (3 шт.); прибор М 2015 (6 шт.); электролизер; рефрактометр универсальный; прибор М 2020; водяная баня; муфельная печь; сушильный шкаф ПЭ-4610; насос Камовского; вольтметр Щ 4313; калориметр; микрокомпрессор. термостат жидкостный ТЖ-ТС-01, набор лабораторной посуды, реактивы, штативы для пробирок и пипеток, штативы с лапками для бюреток

## 8. Методические указания для обучающихся по освоению дисциплины

Тематика, основное содержание лекций и семинарских занятий представлено в виде УМК. Содержание, формы контроля и материалы по самостоятельной работе представлены в УМК. Студенту, который изучает представленную дисциплину, для успешного изучения необходимо:

- посещать лекционные занятия с целью получения знаний по основным темам дисциплины «Физическая и коллоидная химия»;
- изучать терминологию, употребляемую лектором;
- осуществлять подготовку к семинарским занятиям, используя рекомендуемую в УМК литературу;
- для более глубокого освоения дисциплины необходимо уделять внимание изучению рекомендуемой преподавателем дополнительной литературы по дисциплине.

### 3.1 Методические указания обучающимся при подготовке к лекциям

Работа с лекционным материалом включает два основных этапа: конспектирование лекций и последующую работу над лекционным материалом.

Под конспектированием подразумевают составление конспекта, т.е. краткого письменного изложения содержания чего-либо (устного выступления – речи, лекции, доклада и т.п. или письменного источника –

документа, статьи, книги и т.п.).

Методика работы при конспектировании устных выступлений значительно отличается от методики работы при конспектировании письменных источников. Конспектируя письменные источники, студент имеет возможность неоднократно прочитать нужный отрывок текста, поразмыслить над ним, выделить основные мысли автора, кратко сформулировать их, а затем записать. При необходимости он может отметить и свое отношение к этой точке зрения. Слушая же лекцию, студент большую часть комплекса указанных выше работ должен откладывать на другое время, стремясь использовать каждую минуту на запись лекции, а не на ее осмысление – для этого уже не остается времени. Поэтому при конспектировании лекции рекомендуется на каждой странице отделять поля для последующих записей в дополнение к конспекту.

Записав лекцию или составив ее конспект, не следует оставлять работу над лекционным материалом до начала подготовки к зачету. Необходимо проделать как можно раньше ту работу, которая сопровождает конспектирование письменных источников и которую не удалось сделать во время записи лекции, - прочесть свои записи, расшифровав отдельные сокращения, проанализировать текст, установит логические связи между его элементами, в ряде случаев показать их графически, выделить главные мысли, отметить вопросы, требующие дополнительной обработки, в частности, консультации преподавателя.

Студенту рекомендовано уделять внимание самостоятельной подготовке по предмету, план самостоятельной подготовки, перечень заданий и вопросов представлен в УМК. Полное освоение дисциплины «Коллоидная химия» не представляется возможным без активной работы на практических занятиях, проявляющейся в ответах на вопросы, участие в деловых играх и тренингах, представлении творческих заданий и эссе.

Содержание предлагаемого УМК структурировано таким образом, что студент может оперативно найти необходимые методические указания и рекомендации.

Освоение учебного курса завершает выполнение контрольной работы в соответствии с требованиями и методическими рекомендациями кафедры, содержащимися в учебно-методическом комплексе. При изучении дисциплины студенты используют в полном объеме дидактические материалы, содержащиеся в учебно-методическом комплексе по дисциплине.

Студент должен быть готовым к различным формам контроля по самостоятельной работе, изучив предложенные темы и вопросы. В процессе самостоятельной работы важное внимание отводится навыку и умению пользоваться справочными изданиями; конспектировать и реферировать специальную литературу и давать необходимый комментарий; суммировать и анализировать сведения из различных источников; владеть тестовыми технологиями.

### 3.2 Методические указания обучающимся при подготовке к семинарам, практическим занятиям

При подготовке к семинарским и практическим занятиям по дисциплине «Коллоидная химия» необходимо знать и выполнять следующие условия:

1. Семинарские и практические занятия проводятся согласно учебно-тематическому плану в виде собеседования и выполнения практических заданий.
2. Подготовка к семинарскому и практическому занятиям заключается в изучении литературы, которая обозначена в библиографическом списке, повторении некоторых вопросов других дисциплин (физики, химии, анатомии, физиологии, гигиены, географии, экономики, социологии, информатики, криминалистики, военных наук), изученных ранее и имеющих отношение к теме семинарского или практического занятия.
3. При проведении семинара или практического занятия студенты должны: ответить на вопросы, обозначенные в плане занятия, отработать практические навыки по применению средств индивидуальной защиты, оказанию первой медицинской помощи при травмах.
4. Работа студента на семинарском и практическом занятии оценивается по пятибалльной шкале.
5. При изучении дисциплины учитывается самостоятельная работа студента, предусмотренная учебным планом, которая должна способствовать более глубокому усвоению изучаемого курса, формировать навыки исследовательской работы и стимулировать на умение выполнять теоретические знания на практике.

# МИНОБРНАУКИ РОССИИ

федеральное государственное бюджетное образовательное учреждение высшего образования  
«Алтайский государственный университет»

## Биология с основами микробиологии и физиологии растений рабочая программа дисциплины

Закреплена за кафедрой	<b>Кафедра органической химии</b>
Направление подготовки	<b>18.03.01. Химическая технология</b>
Профиль	<b>Химическое, фармацевтическое и косметическое производство</b>
Форма обучения	<b>Очная</b>
Общая трудоемкость	<b>3 ЗЕТ</b>
Учебный план	<b>18_03_01_Химическая технология_ХФикП-2022</b>

Часов по учебному плану	108	Виды контроля по семестрам
в том числе:		зачеты: 2
аудиторные занятия	36	
самостоятельная работа	72	

### Распределение часов по семестрам

Курс (семестр)	1 (2)		Итого	
	Неделя			
Вид занятий	УП	РПД	УП	РПД
	Лекции	20	16	20
Практические	16	12	16	12
Сам. работа	72	44	72	44
Итого	108	72	108	72



Программу составил(и):  
*к.б.н., Доцент, Тихомирова Л.И.*

Рецензент(ы):  
*к.х.н., доцент, Харнутова Е.П.*

Рабочая программа дисциплины  
**Биология с основами микробиологии и физиологии растений**

разработана в соответствии с ФГОС:  
*Федеральный государственный образовательный стандарт высшего образования - бакалавриат по направлению подготовки 18.03.01 Химическая технология (приказ Минобрнауки России от 07.08.2020 г. № 922)*

составлена на основании учебного плана:  
*18.03.01 Химическая технология*  
утвержденного учёным советом вуза от 29.10.2021 протокол № 1/1.

Рабочая программа одобрена на заседании кафедры  
**Кафедра органической химии**

Протокол от 14.06.2022 г. № 12  
Срок действия программы: 2022-2023 уч. г.

Заведующий кафедрой  
*д.х.н., профессор, Базарнова Н.Г.*

#### **Визирование РПД для исполнения в очередном учебном году**

Рабочая программа пересмотрена, обсуждена и одобрена для  
исполнения в 2023-2024 учебном году на заседании кафедры

**Кафедра органической химии**

Протокол от 14.06.2022 г. № 12  
Заведующий кафедрой *д.х.н., профессор, Базарнова Н.Г.*

## 1. Цели освоения дисциплины

1.1.	Формирование знаний, умений и навыков в области метаболических систем, составляющих основу жизнедеятельности растительного организма и обеспечивающих его существование в разнообразных условиях среды.
------	---

## 2. Место дисциплины в структуре ООП

Цикл (раздел) ООП: Б1.О.05

## 3. Компетенции обучающегося, формируемые в результате освоения дисциплины

ОПК-1	Способен изучать, анализировать, использовать механизмы химических реакций, происходящих в технологических процессах и окружающем мире, основываясь на знаниях о строении вещества, природе химической связи и свойствах различных классов химических элементов, соединений, веществ и материалов
-------	---

В результате освоения дисциплины обучающийся должен

3.1.	<b>Знать:</b>
3.1.1.	- теоретические основы смежных с химией естественнонаучных дисциплин и способы их использования при решении конкретных химических и материаловедческих задач - методологические основы смежных с химией естественнонаучных дисциплин и способы их использования при решении конкретных химических и материаловедческих задач
3.2.	<b>Уметь:</b>
3.2.1.	- определять необходимость привлечения дополнительных знаний из специальных разделов естественнонаучных дисциплин для решения профессиональных задач - применять полученные теоретические знания для самостоятельного освоения специальных разделов естественнонаучных дисциплин, необходимых
3.3.	<b>Иметь навыки и (или) опыт деятельности (владеть):</b>
3.3.1.	- навыками использования теоретических основ базовых разделов естественнонаучных дисциплин при решении конкретных химических и материаловедческих задач - навыками применения знаний естественнонаучных дисциплин для анализа и обработки результатов химических экспериментов


## 4. Структура и содержание дисциплины

Код занятия	Наименование разделов и тем	Вид занятия	Семестр	Часов	Компетенции	Литература
<b>Раздел 1. Введение в биологию. Растительная клетка</b>						
1.1.	Общие свойства и функционирование живых систем	Лекции	2	1	ОПК-1	Л2.1, Л1.1
1.2.	Клеточный уровень организации живой материи	Лекции	2	1	ОПК-1	Л2.1, Л1.1
1.3.	Механизм реализации генетической информации	Лекции	2	2	ОПК-1	Л2.1, Л1.1
1.4.	Клеточный цикл жизни.	Лекции	2	2	ОПК-1	Л2.1, Л1.1

Код занятия	Наименование разделов и тем	Вид занятия	Семестр	Часов	Компетенции	Литература
	Деление клетки.					
1.5.	Общие свойства и функционирование живых систем	Практические	2	1	ОПК-1	Л2.1, Л1.1
1.6.	Клеточный уровень организации живой материи	Практические	2	1	ОПК-1	Л2.1, Л1.1
1.7.	Механизм реализации генетической информации	Практические	2	1	ОПК-1	Л2.1, Л1.1
1.8.	Клеточный цикл жизни. Деление клетки.	Практические	2	1	ОПК-1	Л2.1, Л1.1
1.9.	Клеточный уровень организации живой материи	Сам. работа	2	15	ОПК-1	Л2.1, Л1.1
<b>Раздел 2. Микробиология</b>						
2.1.	Основы микробиологии	Лекции	2	2	ОПК-1	Л2.1, Л1.1
2.2.	Основы промышленной микробиологии	Лекции	2	2	ОПК-1	Л2.1, Л1.1
2.3.	Основы микробиологии	Практические	2	1	ОПК-1	Л2.1, Л1.1
2.4.	Основы промышленной микробиологии	Практические	2	1	ОПК-1	Л2.1, Л1.1
2.5.	Основы микробиологии	Сам. работа	2	15	ОПК-1	Л2.1, Л1.1
<b>Раздел 3. Рост и развитие растений</b>						
3.1.	Общее представление о росте и развитии	Лекции	2	1	ОПК-1	Л2.1, Л1.1
3.2.	Гормональная система растений	Лекции	2	1	ОПК-1	Л2.1, Л1.1
3.3.	Рецепция световых сигналов	Лекции	2	2	ОПК-1	Л2.1, Л1.1
3.4.	Фотопериодизм	Лекции	2	2	ОПК-1	Л2.1, Л1.1
3.5.	Общее представление о росте и развитии	Практические	2	2	ОПК-1	Л2.1, Л1.1
3.6.	Гормональная система растений	Практические	2	2	ОПК-1	Л2.1, Л1.1
3.7.	Заключительное занятие	Практические	2	2	ОПК-1	Л2.1, Л1.1
3.8.	Рост и развитие растений	Сам. работа	2	14	ОПК-1	Л2.1, Л1.1

## 5. Фонд оценочных средств

**5.1. Контрольные вопросы и задания для проведения текущего контроля и промежуточной аттестации по итогам освоения дисциплины**

Смотри в Приложения
<b>5.2. Темы письменных работ для проведения текущего контроля (эссе, рефераты, курсовые работы и др.)</b>
Смотри в Приложения
<b>5.3. Фонд оценочных средств для проведения промежуточной аттестации</b>
Смотри в Приложения
<b>Приложения</b>
Приложение 1.  <a href="#">ФОС Биология с основами микробиологии и физиологии растений.doc</a>

## 6. Учебно-методическое и информационное обеспечение дисциплины

<b>6.1. Рекомендуемая литература</b>				
6.1.1. Основная литература				
	<b>Авторы</b>	<b>Заглавие</b>	<b>Издательство, год</b>	<b>Эл. адрес</b>
Л1.1	В. Н. Ярыгин [и др.] ; отв. ред. В. Н. Ярыгин	Биология : учебник и практикум для прикладного бакалавриата	М. : Издательство Юрайт, 2018	<a href="http://www.biblio-online.ru/book/AB3DBC81-1AC5-4523-A46E-2C889156F2C4">www.biblio-online.ru/book/AB3DBC81-1AC5-4523-A46E-2C889156F2C4</a>
6.1.2. Дополнительная литература				
	<b>Авторы</b>	<b>Заглавие</b>	<b>Издательство, год</b>	<b>Эл. адрес</b>
Л2.1	Емцев В.Т.	Общая микробиология: учебник для академического бакалавриата	М. : Юрайт, 2017	<a href="https://urait.ru/bcode/415121">https://urait.ru/bcode/415121</a>
<b>6.2. Перечень ресурсов информационно-телекоммуникационной сети "Интернет"</b>				
	<b>Название</b>		<b>Эл. адрес</b>	
Э1	Курс в системе Moodle		<a href="https://portal.edu.asu.ru/course/view.php?id=7885">https://portal.edu.asu.ru/course/view.php?id=7885</a>	
<b>6.3. Перечень программного обеспечения</b>				
Microsoft Office 10 (Office 2010 Professional, № 49464762 от 14.12.2011; Adobe Reader <a href="https://www.images2.adobe.com/content/dam/acom/en/legal/servicetou/Acrobat_com_Additional_TOU-en_US-20140618_1200.pdf">https://www.images2.adobe.com/content/dam/acom/en/legal/servicetou/Acrobat_com_Additional_TOU-en_US-20140618_1200.pdf</a> ; 7-Zip <a href="https://www.7-zip.org/license.txt">https://www.7-zip.org/license.txt</a> ; Windows 10 Pro (Майкрософт (Microsoft Corporation), 2019. Код продукта: 00330-53093-09223-AAOEM.				
<b>6.4. Перечень информационных справочных систем</b>				
<a href="http://www.lib.asu.ru">http://www.lib.asu.ru</a> электронные ресурсы научной библиотеки АлтГУ <a href="http://www.rsl.ru">http://www.rsl.ru</a> РГБ Российская государственная библиотека <a href="http://ben.irex.ru">http://ben.irex.ru</a> БЕН Библиотека естественных наук <a href="http://www.gpntb.ru">http://www.gpntb.ru</a> Государственная публичная научно-техническая библиотека <a href="http://ban.ru">http://ban.ru</a> БАН Библиотека Академии наук <a href="http://www.nlr.ru">http://www.nlr.ru</a> РНБ Российская национальная библиотека <a href="http://www.elibrary.ru">http://www.elibrary.ru</a> Научная электронная библиотека РФФИ				

## 7. Материально-техническое обеспечение дисциплины

Аудитория	Назначение	Оборудование
519М	электронный читальный зал с доступом к ресурсам «ПРЕЗИДЕНТСКОЙ БИБЛИОТЕКИ имени Б.Н. Ельцина» - помещение для самостоятельной работы	Учебная мебель на 46 посадочных мест; 1 Флипчарт; компьютеры; ноутбуки с подключением к информационно-телекоммуникационной сети "Интернет" и доступом в электронную информационно-образовательную среду; стационарный проектор: марка Panasonic, модель PT-ST10E; стационарный экран: марка Projecta, модель 10200123; система видеоконференцсвязи Cisco Telepresence C20; конгресс система Bosch DCN Next Generation; 8 ЖК-панелей
007К	учебно-научная лаборатория биотехнологии - для проведения занятий семинарского типа (лабораторных и(или) практических); проведения групповых и индивидуальных консультаций, текущего контроля и промежуточной аттестации	Лабораторные столы, стулья и шкафы; весовой стол; устройство для сушки посуды; термометры ртутные; штативы; автоклав (стерилизатор паровой ГК – 25); микроскоп биологический Микромед 1 (вар. 3-20); металлический стеллаж Титан-МС 2000*1000*600 мм (4 полки); бокс бактериальной воздушной среды БАВп-01-«Ламинар-С» -1,2 (221.120); ламинарный бокс NuAire Eppendorf NU-437-400; электроплитка; респиратор; противогаз; наборы химической посуды; наборы химических реактивов.
Учебная аудитория	для проведения занятий лекционного типа, занятий семинарского типа (лабораторных и(или) практических), групповых и индивидуальных консультаций, текущего контроля и промежуточной аттестации, курсового проектирования (выполнения курсовых работ), проведения практик	Стандартное оборудование (учебная мебель для обучающихся, рабочее место преподавателя, доска)
Помещение для самостоятельной работы	помещение для самостоятельной работы обучающихся	Компьютеры, ноутбуки с подключением к информационно-телекоммуникационной сети «Интернет», доступом в электронную информационно-образовательную среду АлтГУ

## 8. Методические указания для обучающихся по освоению дисциплины

Советы по планированию и организации времени, необходимого для изучения дисциплины.

Рекомендуется следующим образом организовать время, необходимое для изучения дисциплины:

Изучение конспекта лекции в тот же день, после лекции – 10-15 минут.

Изучение конспекта лекции за день перед следующей лекцией – 10-15 минут.

Изучение теоретического материала по учебнику и конспекту – 1 час в неделю.

Подготовка к практическому занятию – 2 час.

2. Описание последовательности действий студента («сценарий изучения дисциплины»).

Для понимания материала и качественного его усвоения рекомендуется такая последовательность действий:

А. После прослушивания лекции и окончания учебных занятий, при подготовке к занятиям следующего дня, нужно сначала просмотреть и обдумать текст лекции, прослушанной сегодня (10-15 минут).

Б. При подготовке к лекции следующего дня, нужно просмотреть текст предыдущей лекции, подумать о

том, какая может быть тема следующей лекции (10-15 минут).

В. В течение недели выбрать время (не менее 1 час) для работы с литературой в библиотеке.

Г. При подготовке к практическим занятиям следующего дня, необходимо сначала прочитать основные понятия и подходы по теме предстоящего занятия. При выполнении упражнения или задачи нужно сначала понять, что требуется в задаче, какой теоретический материал нужно использовать, наметить план решения задачи.

Д. Рекомендации по использованию материалов учебно-методического комплекса. Рекомендуется использовать методические указания по курсу, текст лекций преподавателя (если он имеется).

Е. Рекомендации по работе с литературой. Теоретический материал курса становится более понятным, когда дополнительно к прослушиванию лекции и изучению конспекта, изучаются и книги. Легче освоить курс придерживаясь одного учебника и конспекта. Рекомендуется, кроме «заучивания» материала, добиться состояния понимания изучаемой темы дисциплины. С этой целью рекомендуется после изучения очередного параграфа выполнить несколько простых упражнений на данную тему или/и ответить на вопросы для самоконтроля. Кроме того, очень полезно мысленно задать себе следующие вопросы (и попробовать ответить на них): о чем этот параграф, какие новые понятия введены, каков их смысл, что даст это на практике?

# МИНОБРНАУКИ РОССИИ

федеральное государственное бюджетное образовательное учреждение высшего образования

«Алтайский государственный университет»

## Дополнительные главы органической химии рабочая программа дисциплины

Закреплена за кафедрой	<b>Кафедра органической химии</b>
Направление подготовки	<b>18.03.01. Химическая технология</b>
Профиль	<b>Химическое, фармацевтическое и косметическое производство</b>
Форма обучения	<b>Очная</b>
Общая трудоемкость	<b>6 ЗЕТ</b>
Учебный план	<b>18_03_01_Химическая технология_ХФикП-2022</b>

Часов по учебному плану	216	Виды контроля по семестрам	
в том числе:		экзамены:	4
аудиторные занятия	86	зачеты:	3
самостоятельная работа	103		
контроль	27		

### Распределение часов по семестрам

Курс (семестр)	2 (3)		2 (4)		Итого	
	16		20			
Неделя						
Вид занятий	УП	РПД	УП	РПД	УП	РПД
Лекции	14	14	14	14	28	28
Лабораторные	18	18	18	18	36	36
Практические	10	10	12	12	22	22
Сам. работа	66	66	37	37	103	103
Часы на контроль	0	0	27	27	27	27
Итого	108	108	108	108	216	216

Программу составил(и):  
*Доцент, Чеprasова М.Ю.*

Рецензент(ы):

Рабочая программа дисциплины  
**Дополнительные главы органической химии**

разработана в соответствии с ФГОС:  
*Федеральный государственный образовательный стандарт высшего образования - бакалавриат по направлению подготовки 18.03.01 Химическая технология (приказ Минобрнауки России от 07.08.2020 г. № 922)*

составлена на основании учебного плана:  
*18.03.01 Химическая технология*  
утвержденного учёным советом вуза от 29.10.2021 протокол № 1/1.

Рабочая программа одобрена на заседании кафедры  
**Кафедра органической химии**

Протокол от 28.06.2023 г. № 10  
Срок действия программы: 2023-2024 уч. г.

Заведующий кафедрой  
*д.х.н., профессор Базарнова Н.Г.*

#### **Визирование РПД для исполнения в очередном учебном году**

Рабочая программа пересмотрена, обсуждена и одобрена для  
исполнения в 2023-2024 учебном году на заседании кафедры

**Кафедра органической химии**

Протокол от 28.06.2023 г. № 10  
Заведующий кафедрой *д.х.н., профессор Базарнова Н.Г.*



## 1. Цели освоения дисциплины

1.1.	Формирование у студентов правильного представления о химических превращениях БАВ: белков, жиров, углеводов, основанных на знании законов и превращений, изучаемых в органической химии.
------	---

## 2. Место дисциплины в структуре ООП

Цикл (раздел) ООП: Б1.О.05

## 3. Компетенции обучающегося, формируемые в результате освоения дисциплины

<b>ОПК-1</b>	<b>Способен изучать, анализировать, использовать механизмы химических реакций, происходящих в технологических процессах и окружающем мире, основываясь на знаниях о строении вещества, природе химической связи и свойствах различных классов химических элементов, соединений, веществ и материалов</b>
ОПК-1.1	Знает:- строение вещества, природу химической связи и свойства различных классов химических элементов, соединений, веществ и материалов;- механизмы химических реакций, происходящих в технологических процессах и окружающем мире
ОПК-1.2	Способен разрабатывать технологические процессы получения полезных продуктов с заданными свойствами на основе различных механизмов химических реакций
ОПК-1.3	Владеет навыками интерпретации собственных экспериментальных и расчетно-теоретических данных химической направленности с учетом строения вещества, природы химической связи и свойств различных классов химических элементов, соединений, веществ и материалов
<b>ОПК-2</b>	<b>Способен использовать математические, физические, физико-химические, химические методы для решения задач профессиональной деятельности</b>
ОПК-2.1	Знает математические, физические, физико-химические, химические методы, необходимые для решения задач при планировании работы химической направленности
ОПК-2.2	Владеет навыками статистического анализа экспериментальных данных и предоставления результатов исследования с использованием химических, математических и физических законов
<b>ОПК-5</b>	<b>Способен осуществлять экспериментальные исследования и испытания по заданной методике, проводить наблюдения и измерения с учетом требований техники безопасности, обрабатывать и интерпретировать экспериментальные данные</b>
ОПК-5.1	Способен выполнять экспериментальные исследования по заданной методике с учетом требований техники безопасности; проводить наблюдения за протеканием химических процессов, измерять физико-химические параметры, характеризующие свойства химических веществ и материалов
ОПК-5.2	Умеет формулировать выводы по результатам анализа литературных данных, собственных экспериментальных и расчетно-теоретических работ
ОПК-5.3	Способен обрабатывать и интерпретировать полученные экспериментальные данные, составлять отчеты лабораторных и исследовательских работ по стандартной форме; готовить презентацию по заданной теме для защиты

**В результате освоения дисциплины обучающийся должен**

3.1.	<b>Знать:</b>
3.1.1.	основные законы органической химии, химическое строение, физические свойства, классификацию белков, углеводов, липидов. Методы и приемы проведения экспериментальных исследований в области органической химии; технологии получения некоторых БАВ; способы получения соединений, используемых в качестве пищевых добавок.

3.2.	<b>Уметь:</b>
3.2.1.	применять методы математического анализа и моделирования при проведении теоретических и экспериментальных исследований в области органической химии и методов получения некоторых БАВ. Проводить качественную и количественную оценку содержания белков, углеводов, липидов.
3.3.	<b>Иметь навыки и (или) опыт деятельности (владеть):</b>
3.3.1.	навыками применения методов математического анализа и моделирования при проведении теоретических и экспериментальных исследований в области органической химии и методов получения некоторых БАВ, основных методов и приемов проведения качественной и количественной оценки содержания белков, углеводов, липидов.

#### 4. Структура и содержание дисциплины

Код занятия	Наименование разделов и тем	Вид занятия	Семестр	Часов	Компетенции	Литература
<b>Раздел 1. Аминокислоты. Белки. Структура, функции и технологии получения</b>						
1.1.	Аминокислоты: строение, свойства.	Лекции	3	2		Л2.1, Л1.1, Л1.2, Л1.3, Л1.4
1.2.	Белки.	Лекции	3	2		Л2.1, Л1.1, Л1.2, Л1.3, Л1.4
1.3.	Технологии получения белков.	Лекции	3	2		Л2.1, Л1.1, Л1.2, Л1.3, Л1.4
1.4.	Аминокислоты. Идентификация α-аминокислот	Лабораторные	3	6		Л2.1, Л1.1, Л1.2, Л1.3, Л1.4
1.5.	Аминокислоты. Белки.	Практические	3	2		Л2.1, Л1.1, Л1.2, Л1.3, Л1.4
1.6.	Превращения белков.	Практические	3	2		Л2.1, Л1.1, Л1.2, Л1.3, Л1.4
1.7.	Подготовка к практическим занятиям. Подготовка индивидуального задания	Сам. работа	3	42		Л2.1, Л1.1, Л1.2, Л1.3, Л1.4
<b>Раздел 2. Углеводы. Структура, стереоизомерия, функции, технологии получения</b>						
2.1.	Моносахариды	Лекции	3	2		Л2.1, Л1.1, Л1.2, Л1.3, Л1.4
2.2.	Сtereoизомерия моносахаридов, методы анализа.	Лекции	3	4		Л2.1, Л1.1, Л1.2, Л1.3, Л1.4
2.3.	Углеводы. Полисахариды.	Лабораторные	3	12		Л2.1, Л1.1, Л1.2, Л1.3, Л1.4

Код занятия	Наименование разделов и тем	Вид занятия	Семестр	Часов	Компетенции	Литература
2.4.	Полисахариды.	Лекции	3	2		Л2.1, Л1.1, Л1.2, Л1.3, Л1.4
2.5.	Моносахариды. Олиго-, дисахариды. Свойства.	Практические	3	2		Л2.1, Л1.1, Л1.2, Л1.3, Л1.4
2.6.	Полисахариды. Свойства	Практические	3	2		Л2.1, Л1.1, Л1.2, Л1.3, Л1.4
2.7.	Технологии получения некоторых углеводов.	Практические	3	2		Л2.1, Л1.1, Л1.2, Л1.3, Л1.4
2.8.	Подготовка к практическим занятиям. Подготовка индивидуального задания	Сам. работа	3	24		Л2.1, Л1.1, Л1.2, Л1.3, Л1.4
<b>Раздел 3. Липиды. Технологии получения</b>						
3.1.	Липиды. Основные превращения липидов	Лекции	4	4		Л2.1, Л1.1, Л1.2, Л1.3, Л1.4
3.2.	Особенности технологии получения липидов	Лекции	4	4		Л2.1, Л1.1, Л1.2, Л1.3, Л1.4
3.3.	Липиды	Лабораторные	4	10		Л2.1, Л1.1, Л1.2, Л1.3, Л1.4
3.4.	Липиды, классификация, свойства	Практические	4	2		Л2.1, Л1.1, Л1.2, Л1.3, Л1.4
3.5.	Технологии получения липидов.	Практические	4	2		Л2.1, Л1.1, Л1.2, Л1.3, Л1.4
3.6.	Подготовка к практическим занятиям. Подготовка индивидуального задания	Сам. работа	4	12		Л2.1, Л1.1, Л1.2, Л1.3, Л1.4
<b>Раздел 4. Пищевые добавки. Применение в производстве БАВ и фармпрепаратов</b>						
4.1.	Пищевые добавки. Классификация, особенности строения и свойств.	Лекции	4	6		Л2.1, Л1.1, Л1.2, Л1.3, Л1.4
4.2.	Классы пищевых добавок	Практические	4	4		Л2.1, Л1.1, Л1.2, Л1.3, Л1.4
4.3.	Методы получения пищевых добавок.	Практические	4	4		Л2.1, Л1.1, Л1.2, Л1.3, Л1.4

Код занятия	Наименование разделов и тем	Вид занятия	Семестр	Часов	Компетенции	Литература
4.4.	Пищевые добавки	Лабораторные	4	8		
4.5.	Подготовка к практическим занятиям. Подготовка индивидуального задания	Сам. работа	4	25		Л2.1, Л1.1, Л1.2, Л1.3, Л1.4

## 5. Фонд оценочных средств

### 5.1. Контрольные вопросы и задания для проведения текущего контроля и промежуточной аттестации по итогам освоения дисциплины

Оценочные материалы для текущего контроля по разделам и темам дисциплины в полном объеме размещены в онлайн-курсе на образовательном портале «Цифровой университет АлтГУ» - <https://portal.edu.asu.ru/course/view.php?id=3779#section-5>

**ОЦЕНКА СФОРМИРОВАННОСТИ КОМПЕТЕНЦИЙ ОПК-1:** Способен изучать, анализировать, использовать механизмы химических реакций, происходящих в технологических процессах и окружающем мире, основываясь на знаниях о строении вещества, природе химической связи и свойствах различных классов химических элементов, соединений, веществ и материалов

#### ПРИМЕРЫ ЗАДАНИЙ ЗАКРЫТОГО ТИПА

1. Инверсия сахарозы - это

- а) изменение ее физических свойств при хранении;
- б) распад на две молекулы глюкозы;
- в) изменение угла вращения плоскости поляризованного света раствором;
- г) гидролитическое расщепление на глюкозу и фруктозу в кислой среде.

Правильный ответ: г

2. При восстановлении мальтозы получается:

- а) мальтобионовая кислота;
- б) мальтобиоза;
- в) мальтит;
- г) две молекулы глюкозы.

Правильный ответ: в

3. В состав хитина входит:

- а) глюкозамин;
- б) глюкоза;
- в) фруктоза;
- г) глюкозид.

Правильный ответ: а

4. Полисахаридом является следующее соединение:

- а) крахмал;
- б) лактоза;
- в) мальтоза;
- г) сахароза.

Правильный ответ: а

5. Полисахаридом является соединение:

- а) мальтоза;
- б) гликоген;
- в) лактоза;
- г) сахароза.

Правильный ответ: б

6. В реакцию серебряного зеркала вступает соединение:

- а) фруктоза;
- б) целлюлоза;
- с) крахмал;
- д) глюкоза.

Правильный ответ: д

7. Глюкоза также называется:

- а) фруктовым сахаром;
- б) виноградным сахаром;
- с) молочным сахаром;
- д) солодовым сахаром.

Правильный ответ: б

8. Кетогексозой является соединение

- а) манноза;
- б) рибоза;
- с) галактоза;
- д) фруктоза.

Правильный ответ: б

9. Жиры это:

- а) сложные эфиры этанола и высших жирных кислот;
- б) сложные эфиры глицерина и уксусной кислоты;
- с) простые эфиры высших жирных кислот;
- д) сложные эфиры глицерина и высших жирных кислот.

Правильный ответ: д

10. По химическому составу липиды делят на:

- а) простые и сложные;
- б) структурные, запасные и защитные;
- с) омыляемые и неомыляемые.

Правильный ответ: а

#### ПРИМЕРЫ ЗАДАНИЙ ОТКРЫТОГО ТИПА:

1. Соединения, в молекулах которых содержатся одновременно аминные и карбоксильные группы. В зависимости от положения аминогруппы по отношению к карбоксилу различают  $\alpha$ -,  $\beta$ -,  $\gamma$ -аминокислоты и т.д.– это ...

Правильный ответ: Аминокислоты.

2. Содержащие азот высокомолекулярные органические соединения, молекулы которых построены из соединенных пептидными связями в цепочку  $\alpha$ -аминокислот –это ...

Правильный ответ: Белки.

3. Органические соединения, широко распространенные в растительном и животном мире. Они входят в состав человеческого организма, растений и пищевых продуктов, многие из которых жизненно необходимы для полноценного питания людей – это ...

Правильный ответ: Углеводы.

ОЦЕНКА СФОРМИРОВАННОСТИ КОМПЕТЕНЦИЙ ОПК-2: Способен использовать математические, физические, физико-химические, химические методы для решения задач профессиональной деятельности

#### ПРИМЕРЫ ЗАДАНИЙ ЗАКРЫТОГО ТИПА

1. Глюкоза также называется:

- а) молочным сахаром;
- б) солодовым сахаром;
- в) фруктовым сахаром;
- г) виноградным сахаром.

Правильный ответ: г

2. Кетогексозой является соединение:

- а) галактоза;
- б) манноза;
- в) фруктоза;
- г) рибоза.

Правильный ответ: в

3. Восстанавливающим является следующий дисахарид:

- а) трегалоза;
- б) мальтоза;
- в) сахароза;
- г) целлюлоза.

Правильный ответ: б

4. Полисахаридом является соединение:

- а) лактоза;
- б) сахароза;
- с) целлюлоза;
- д) мальтоза;

Правильный ответ: с

5. Полисахаридом является соединение:

- а) мальтоза
- б) лактоза
- с) хитин
- д) сахароза

Правильный ответ: с

6. Различить водные растворы сахарозы и глюкозы можно взаимодействием:

- а) щелочью;
- б) аммиачным раствором оксида серебра (I);
- с) уксусной кислотой;
- д) с металлом I группы.

Правильный ответ: б

7. Молекулы жиров состоят из остатков:

- а) глицерина и высших одноосновных карбоновых кислот;
- б) этиленгликоля и двухосновных кислот;
- с) одноатомных спиртов и высших карбоновых кислот;
- д) глицерина и высших двухосновных кислот.

Правильный ответ: а

8. По функциям в организме человека липиды подразделяют на:

- а) структурные, запасные и защитные;
- б) омыляемые и неомыляемые;
- с) простые и сложные;

Правильный ответ: а

9. Гликолипиды...

- а) представляют собой производные глицерина, высших жирных кислот и серной кислоты;
- б) сложные липиды, образующиеся в результате соединения липидов с углеводами.

Правильный ответ: б

10. Не являются липидами:

- а) триглицериды высших жирных кислот;
- б) воски;
- с) глицерин;
- д) высшие жирные кислоты.

Правильный ответ: с

ПРИМЕРЫ ЗАДАНИЙ ОТКРЫТОГО ТИПА:

1. Являются высокомолекулярными соединениями, содержащими сотни и тысячи моносахаридных остатков, способны гидролизироваться с образованием простых углеводов.

Правильный ответ: Полисахариды.

2. Стереои́зомерия моносахаридов (оптическая или зеркальная изомерия) обусловлена наличием в их молекулах ...

Правильный ответ: Асимметрические (хиральные) атомы углерода.

3. Смесь равных количеств энантиомеров называется...

Правильный ответ: Рацемат.

**ОЦЕНКА СФОРМИРОВАННОСТИ КОМПЕТЕНЦИЙ ОПК-5:** Способен осуществлять экспериментальные исследования и испытания по заданной методике, проводить наблюдения и измерения с учетом требований техники безопасности, обрабатывать и интерпретировать экспериментальные данные

#### ПРИМЕРЫ ЗАДАНИЙ ЗАКРЫТОГО ТИПА

1. Глюкоза вступает в реакцию:

- а) гидрирования;
- б) гидролиза;
- в) брожения;
- г) нейтрализации.

Правильный ответ: в

2. В состав раффинозы входят:

- а) фруктоза, глюкоза, лактоза;
- б) глюкоза, галактоза, мальтоза;
- в) галактоза, глюкоза, фруктоза;
- г) глюкоза, лактоза, мальтоза.

Правильный ответ: в

3. В реакцию серебряного зеркала вступает следующее соединение:

- а) глюкоза;
- б) крахмал;
- в) фруктоза;
- г) целлюлоза.

Правильный ответ: а

4. Полисахаридом является соединение:

- а) сахароза;
- б) лактоза;
- с) N-ацетилхондрозин;
- д) мальтоза.

Правильный ответ: с

5. Полисахаридом является соединение:

- а) сахароза;
- б) гиалуроновая кислота;
- с) лактоза;
- д) мальтоза;

Правильный ответ: б

6. Глюкоза вступает в реакцию:

- а) гидрирования;
- б) нейтрализации;
- с) брожения;
- д) гидролиза.

Правильный ответ: с

7. Гексозами являются следующие соединения:

- а) ксилоза;
- б) арабиноза;
- с) манноза;

д) галактоза.  
Правильный ответ: с, д

8. В состав жиров не входит:

- а) водород;
- б) углерод;
- с) кислород;
- д) сера.

Правильный ответ: д

9. По способности расщепляться водой липиды делят на:

- а) простые и сложные;
- б) омыляемые и неомыляемые;
- с) структурные, запасные и защитные.

Правильный ответ: б

10. Сложные липиды...

- а) триацилглицерины (I);
- б) глицерофосфолипиды;
- с) диацилглицерины (II).

Правильный ответ: б

**ПРИМЕРЫ ЗАДАНИЙ ОТКРЫТОГО ТИПА:**

1. Вещества, состоящие из атомов С, Н, О и имеющие общую формулу  $C_nH_{2n}O_n$ . Их название образуется от латинского слова *monos*- (один) с добавлением суффикса *-оза* – это ...

Правильный ответ: Моносахариды.

2. Сложные эфиры глицерина и высших жирных кислот – это...

Правильный ответ: Жиры.

3. Химические вещества и природные соединения, которые специально вносят в пищевые продукты для решения конкретных технологических задач – это ...

Правильный ответ: Пищевые добавки.

## 5.2. Темы письменных работ для проведения текущего контроля (эссе, рефераты, курсовые работы и др.)

Не предусмотрено

## 5.3. Фонд оценочных средств для проведения промежуточной аттестации

Промежуточная аттестация заключается в проведении в конце 3 семестра зачета, 4 семестра - экзамена.

**КРИТЕРИИ ОЦЕНИВАНИЯ:**

"Зачтено" - верно выполнено более 50% заданий; "не зачтено"- верно выполнено 50% и менее 50% заданий.  
«Отлично»- 70%, «Хорошо»-60%, «Удовлетворительно»-50%

## 6. Учебно-методическое и информационное обеспечение дисциплины

### 6.1. Рекомендуемая литература

#### 6.1.1. Основная литература

	Авторы	Заглавие	Издательство, год	Эл. адрес
Л1.1	Березин Б.Д., Березин Д.Б.	ОРГАНИЧЕСКАЯ ХИМИЯ В 2 Ч. ЧАСТЬ 1 2-е изд. Учебник для академического бакалавриата: Гриф УМО	М.:Издательство Юрайт, 2018	<a href="https://biblio-online.ru/book/68D8C840-9187-4A05-B5C2-F31898A5F80B">https://biblio-online.ru/ book/68D8C840-9187- 4A05-B5C2-F31898A 5F80B</a>



		ВО		
Л1.2	Березин Б.Д., Березин Д.Б.	ОРГАНИЧЕСКАЯ ХИМИЯ В 2 Ч. ЧАСТЬ 2 2-е изд. Учебник для академического бакалавриата: Гриф УМО ВО	М.:Издательство Юрайт, 2018	<a href="https://biblio-online.ru/book/59897559-C4D8-4DED-9C99-72839A7407D3">https://biblio-online.ru/ book/59897559-C4D8- 4DED-9C99-72839A7 407D3</a>
Л1.3	Сокол Н.В., Щербакова Е.В., Красноселова Е.А., Донченко Л.В. - отв. ред.	ПИЩЕВАЯ ХИМИЯ. ДОБАВКИ 2-е изд., испр. и доп. Учебное пособие для вузов:	М.:Издательство Юрайт, 2018	<a href="https://biblio-online.ru/book/E872E4B6-C94F-48ED-963A-27E5160BB1F9">https://biblio-online.ru/ book/E872E4B6-C94F -48ED-963A-27E5160 BB1F9</a>
Л1.4	И.А. Рогов, Л.В. Антипова, Г.П. Шуваева	Пищевая биотехнология: В 4 кн. Кн. 1. Основы пищевой биотехнологии: учебник	КолосС, 2013	<a href="http://www.studentlibrary.ru/book/ISBN5953201044.html">http://www.studentlib rary.ru/book/ISBN5953 201044.html</a>

#### 6.1.2. Дополнительная литература

	Авторы	Заглавие	Издательство, год	Эл. адрес
Л2.1	И. И. Грандберг	Органическая химия : учеб. для вузов	М. : Дрофа, 2004	

#### 6.2. Перечень ресурсов информационно-телекоммуникационной сети "Интернет"

	Название	Эл. адрес
Э1	<a href="http://www.lib.asu.ru">http://www.lib.asu.ru</a> электронные ресурсы научной библиотеке АлтГУ	
Э2	<a href="http://www.rsl.ru">http://www.rsl.ru</a> РГБ Российская государственная библиотека	
Э3	<a href="http://ben.irex.ru">http://ben.irex.ru</a> БЕН Библиотека естественных наук	
Э4	<a href="http://www.nlr.ru">http://www.nlr.ru</a> РНБ Российская национальная библиотека	
Э5	<a href="http://www.elibrary.ru">http://www.elibrary.ru</a> Научная электронная библиотека РФФИ	
Э6	<a href="http://www.chem.msu.ru">http://www.chem.msu.ru</a> Электронная библиотека на сервере химфака МГУ	
Э7	<a href="http://www.lib.msu.ru">http://www.lib.msu.ru</a> Библиотека МГУ	
Э8	<a href="http://www.kge.msu.ru">http://www.kge.msu.ru</a> Библиотека химической литературы	
Э9	<a href="http://www.springerlink.com">http://www.springerlink.com</a> Журналы издательства SpringerLink	
Э10	<a href="http://www.nature.com/nchem/index.html">http://www.nature.com/nchem/index.html</a> Журналы издательства Nature Publishing Group	
Э11	<a href="http://journals.cambridge.org">http://journals.cambridge.org</a> Архив журнала Cambridge University Press	
Э12	<a href="http://www.tandfonline.com">http://www.tandfonline.com</a> Ресурсы издательства Taylor&Francis	
Э13	<a href="http://www.oxfordjournals.org">http://www.oxfordjournals.org</a> Журналы Оксфордского университета	

Э14	курс в системе Moodle	<a href="https://portal.edu.asu.ru/course/view.php?id=3779">https://portal.edu.asu.ru/course/view.php?id=3779</a>
<b>6.3. Перечень программного обеспечения</b>		
<p>Microsoft Windows 7 № 60674416 от 19.07.2012 г. (бессрочная);  Microsoft Office 2010 № 60674416 от 19.07.2012 г. (бессрочная);  Blender, условия использования по ссылке <a href="https://www.blender.org/about/license/">https://www.blender.org/about/license/</a> (бессрочная).  7-Zip  AcrobatReader</p>		
<b>6.4. Перечень информационных справочных систем</b>		
<p><a href="http://www.lib.asu.ru">http://www.lib.asu.ru</a> электронные ресурсы научной библиотеки АлтГУ  <a href="http://www.rsl.ru">http://www.rsl.ru</a> РГБ Российская государственная библиотека  <a href="http://ben.irex.ru">http://ben.irex.ru</a> БЕН Библиотека естественных наук  <a href="http://www.gpntb.ru">http://www.gpntb.ru</a> Государственная публичная научно-техническая библиотека  <a href="http://ban.pu.ru">http://ban.pu.ru</a> БАН Библиотека Академии наук  <a href="http://www.nlr.ru">http://www.nlr.ru</a> РНБ Российская национальная библиотека  <a href="http://www.elibrary.ru">http://www.elibrary.ru</a> Научная электронная библиотека РФФИ  <a href="http://www.lib.msu.su">http://www.lib.msu.su</a> Библиотека МГУ</p>		

## 7. Материально-техническое обеспечение дисциплины

Аудитория	Назначение	Оборудование
001дК	лаборатория хроматографических методов анализа - учебная аудитория для проведения занятий семинарского типа (лабораторных и(или) практических); проведения групповых и индивидуальных консультаций, текущего контроля и промежуточной аттестации	Рабочее место преподавателя лабораторные столы и стулья на 7 посадочных мест; оборудование, инструмент и приспособления, принадлежности и инвентарь для организации учебного процесса на подгруппу (7 человек): весовой стол; весы аналитические; газовый хроматограф; модель 3700; газовый хроматограф Hewlett Packard HP 4890A; генератор водорода Хроматэк 10.400; компрессор МК-Л2; компрессор BUFAG House Master Kit Mecafer Mor; двухлинейный плоский самописец TZ 4620; центрифуга Eppendorf 5702; хроматографический микрошприц; колонки для ГЖХ, мембрана для ввода проб; лайнер; измеритель концентрации озона электрические; пробки; металлическое оборудование; наборы химической посуды; наборы химических реактивов. Компьютер Celeron Dual-Core E3300/2Gb/250Gb/KM/19" Acer V193WE0B
011К	лаборатория высокомолекулярных веществ; лаборатория методики преподавания химии - учебная аудитория для проведения занятий семинарского типа (лабораторных и(или) практических); проведения групповых и индивидуальных консультаций, текущего контроля и промежуточной аттестации	Лабораторные столы, стулья на 15 посадочных мест; рабочее место преподавателя сушильный шкаф; раковина; дистиллятор; оборудование; инструмент и приспособления; принадлежности и инвентарь для организации учебного процесса на подгруппу (15 человек): вытяжные шкафы термостат;; вискозимитр с (d=0,56 мм); весы аналитические Pioneer; весовой стол; весы технические; сушильный шкаф ES- 4610, плитки электрические; мешалки верхнеприводные и магнитные; водоструйные насосы; термометры ртутные; термостат; штативы; песочные и водяные бани; спиртовые горелки; пробки;

Аудитория	Назначение	Оборудование
		металлическое оборудование; наборы химической посуды; наборы химических реактивов.
Учебная аудитория	для проведения занятий лекционного типа, занятий семинарского типа (лабораторных и(или) практических), групповых и индивидуальных консультаций, текущего контроля и промежуточной аттестации, курсового проектирования (выполнения курсовых работ), проведения практик	Стандартное оборудование (учебная мебель для обучающихся, рабочее место преподавателя, доска)

## 8. Методические указания для обучающихся по освоению дисциплины

Теоретический материал дисциплины «Дополнительные главы органической химии» изучается в течение двух семестров по всем формам обучения в соответствии с учебным планом. Самостоятельная внеаудиторная работа студента обеспечена возможностью общения студента с преподавателем посредством электронной почты, доступом в Internet.

Основу теоретической подготовки по дисциплине «Дополнительные главы органической химии» составляют лекции, которые представляются систематически в сочетании с практическими и лабораторными занятиями. Основные учения и владения отрабатываются и закрепляются на семинарских и практических занятиях. Аудиторные занятия (лекции, практические занятия и лабораторные занятия) объединены с самостоятельной внеаудиторной работой студентов над рекомендуемой литературой, а также заданиями, которые выдаёт преподаватель и при подготовке к лабораторным занятиям.

При изучении дисциплины студентами могут использоваться следующие информационные технологии и инновационные методы:

- ресурсы электронной библиотечной системы;
- ресурсы Интернет;
- мультимедийная техника;
- студенты могут получать консультации по E-mail.

Преподаватель, читающий дисциплину, ведет учет посещаемости и осуществляет контроль за выполнением самостоятельной работы. Текущий контроль заключается в мониторинге выполнения учебной программы дисциплины на аудиторных занятиях и оценке работы на практических и лабораторных занятиях. Перед каждым лабораторным занятием студент обязан пройти собеседование и получить допуск к выполнению лабораторной работы.

В рамках текущего контроля работа студентов оценивается по следующим критериям:

- полнота ответов на теоретические вопросы дисциплины;
- правильность ответов на вопросы и задания практической направленности при выполнении лабораторных работ, качество выполнения лабораторных работ, полнота и точность ответов при защите отчетов по лабораторным работам;
- верное решение задач;
- эффективное участие в работе команды при обсуждении проблемных ситуаций;
- использование дополнительных материалов.

1. Советы по планированию и организации времени, необходимого для изучения дисциплины.

Рекомендуется следующим образом организовать время, необходимое для изучения дисциплины:

Изучение конспекта лекции в тот же день, после лекции – 10-15 минут.

Изучение конспекта лекции за день перед следующей лекцией – 10-15 минут.

Изучение теоретического материала по учебнику и конспекту – 1 час в неделю.

Подготовка к практическому занятию – 2 час.

Подготовка к лабораторному занятию – 2 час.

2. Описание последовательности действий студента («сценарий изучения дисциплины»).

Для понимания материала и качественного его усвоения рекомендуется такая последовательность действий:

А. После прослушивания лекции и окончания учебных занятий, при подготовке к занятиям следующего дня, нужно сначала просмотреть и обдумать текст лекции, прослушанной сегодня (10-15 минут).

Б. При подготовке к лекции следующего дня, нужно просмотреть текст предыдущей лекции, подумать о том, какая может быть тема следующей лекции (10-15 минут).

В. В течение недели выбрать время (не менее 1 час) для работы с литературой в библиотеке.

Г. При подготовке к практическим занятиям следующего дня, необходимо сначала прочитать основные

понятия и подходы по теме предстоящего занятия. При выполнении упражнения или задачи нужно сначала понять, что требуется в задаче, какой теоретический материал нужно использовать, наметить план решения задачи.

Д. Рекомендации по использованию материалов учебно-методического комплекса. Рекомендуется использовать методические указания по курсу, текст лекций преподавателя (если он имеется).

Е. Рекомендации по работе с литературой. Теоретический материал курса становится более понятным, когда дополнительно к прослушиванию лекции и изучению конспекта, изучаются и книги. Легче освоить курс придерживаясь одного учебника и конспекта. Рекомендуется, кроме «заучивания» материала, добиться состояния понимания изучаемой темы дисциплины. С этой целью рекомендуется после изучения очередного параграфа выполнить несколько простых упражнений на данную тему или/и ответить на вопросы для самоконтроля. Кроме того, очень полезно мысленно задать себе следующие вопросы (и попробовать ответить на них): о чем этот параграф?, какие новые понятия введены, каков их смысл?, что даст это на практике?.

### 3. Методические указания к практическим занятиям

Готовясь к практическому занятию, студенты должны: познакомиться с рекомендованной литературой; рассмотреть различные точки зрения по вопросу; выделить проблемные области; сформулировать собственную точку зрения; познакомиться со способами решения расчетных задач по теме семинара; предусмотреть спорные моменты и сформулировать дискуссионный вопрос.

При подготовке, студент должен правильно оценить вопрос, который он взял для выступления к практическому занятию. Но для того что бы правильно и четко ответить на поставленный вопрос необходимо правильно уметь пользоваться учебной, и дополнительной литературой.

Перечень требований к любому выступлению студента примерно таков:

связь выступления с предшествующей темой или вопросом.

раскрытие сущности проблемы.

методологическое значение для научной, профессиональной и практической деятельности.

Приводимые участником практического занятия примеры и факты должны быть существенными, по возможности перекликаться с профилем обучения.

Выступление студента должно соответствовать требованиям логики. Четкое вычленение излагаемой проблемы, ее точная формулировка, неукоснительная последовательность аргументации именно данной проблемы, без неоправданных отступлений от нее в процессе обоснования, безусловная доказательность, непротиворечивость и полнота аргументации, правильное и содержательное использование понятий и терминов.

### 4. Методические указания к выполнению лабораторных работ

Лабораторные занятия позволяют интегрировать теоретические знания и формировать практические умения и навыки студентов в процессе учебной деятельности.

Цели лабораторных занятий по дисциплине «Дополнительные главы органической химии»:

1. закрепление теоретического материала путем систематического контроля за самостоятельной работой студентов;

2. формирование умений использования теоретических знаний в процессе выполнения лабораторных работ;

3. развитие аналитического мышления путем обобщения результатов лабораторных работ;

Структура и последовательность занятий: на первом, вводном, занятии проводится инструктаж студентов по охране труда, технике безопасности и правилам работы в лаборатории по инструкциям утвержденного образца с фиксацией результатов в журнале инструктажа. Студенты также знакомятся с основными требованиями преподавателя по выполнению учебного плана, с графиком прохождения лабораторных занятий, с графиком прохождения контрольных заданий, с основными формами отчетности по выполненным работам и заданиям.

Студентам для выполнения лабораторных работ необходима специальная лабораторная тетрадь, которая должна быть соответствующим образом подписана, простые карандаши, линейка. Для каждого занятия подготовлены методические указания по выполнению лабораторной работы.

Структура лабораторного занятия

1. Объявление темы, цели и задач занятия.

2. Проверка теоретической подготовки студентов к лабораторному занятию.

3. Выполнение лабораторной работы.

4. Подведение итогов занятия (формулирование выводов).

5. Проверка лабораторных тетрадей.

В начале занятия называется его тема, цель и этапы проведения. По теме занятия проводится беседа, что необходимо для осознанного выполнения лабораторной работы (по контрольным вопросам). Лабораторная работа задания выполняется в соответствии с методическими указаниями. Перед уходом из лаборатории студенты должны навести порядок на своем рабочем месте столе

# МИНОБРНАУКИ РОССИИ

федеральное государственное бюджетное образовательное учреждение высшего образования  
«Алтайский государственный университет»

## Начертательная геометрия. Инженерная графика

рабочая программа дисциплины

Закреплена за кафедрой	<b>Кафедра техносферной безопасности и аналитической химии</b>
Направление подготовки	<b>18.03.01. Химическая технология</b>
Профиль	<b>Химическое, фармацевтическое и косметическое производство</b>
Форма обучения	<b>Очная</b>
Общая трудоемкость	<b>6 ЗЕТ</b>
Учебный план	<b>18_03_01_Химическая технология_ХФикП-2022</b>

Часов по учебному плану	216	Виды контроля по семестрам
в том числе:		экзамены: 4
аудиторные занятия	86	зачеты: 3
самостоятельная работа	103	
контроль	27	

### Распределение часов по семестрам

Курс (семестр)	2 (3)		2 (4)		Итого	
	16		20			
Неделя	16		20			
Вид занятий	УП	РПД	УП	РПД	УП	РПД
Лекции	18	18	18	18	36	36
Лабораторные	16	16	16	16	32	32
Практические	10	10	8	8	18	18
Сам. работа	64	64	39	39	103	103
Часы на контроль	0	0	27	27	27	27
Итого	108	108	108	108	216	216

Программу составил(и):  
*к.т.н., доцент, Мозговой Н.И.*

Рецензент(ы):  
*к.х.н., доцент, Харнутова Е.П.*

Рабочая программа дисциплины  
**Начертательная геометрия. Инженерная графика**

разработана в соответствии с ФГОС:  
*Федеральный государственный образовательный стандарт высшего образования - бакалавриат по направлению подготовки 18.03.01 Химическая технология (приказ Минобрнауки России от 07.08.2020 г. № 922)*

составлена на основании учебного плана:  
*18.03.01 Химическая технология*  
утвержденного учёным советом вуза от 29.10.2021 протокол № 1/1.

Рабочая программа одобрена на заседании кафедры  
**Кафедра техносферной безопасности и аналитической химии**

Протокол от 28.06.2021 г. № 7  
Срок действия программы: 2017-2022 уч. г.

Заведующий кафедрой  
*д.х.н., профессор, Темерев С.В.*

#### **Визирование РПД для исполнения в очередном учебном году**

Рабочая программа пересмотрена, обсуждена и одобрена для  
исполнения в 2023-2024 учебном году на заседании кафедры

**Кафедра техносферной безопасности и аналитической химии**

Протокол от 28.06.2021 г. № 7  
Заведующий кафедрой *д.х.н., профессор, Темерев С.В.*

## 1. Цели освоения дисциплины

1.1.	<p>Цель изучения элементов начертательной геометрии – развитие пространственного представления, изучения свойств различных геометрических объектов, а также правил построения и чтения чертежей.</p> <p>Цель изучения технического черчения – формирование основных знаний по графическому отображению деталей и простых сборочных единиц: изучение правил и стандартов графического оформления технической документации на основные объекты проектирования в соответствии со специальностью.</p> <p>Основная задача дисциплины – изучение и практическое освоение методов выполнения чертежей.</p>
------	---

## 2. Место дисциплины в структуре ООП

Цикл (раздел) ООП: Б1.О.05

## 3. Компетенции обучающегося, формируемые в результате освоения дисциплины

ОПК-4	Способен обеспечивать проведение технологического процесса, использовать технические средства для контроля параметров технологического процесса, свойств сырья и готовой продукции, осуществлять изменение параметров технологического процесса при изменении свойств сырья
-------	---

В результате освоения дисциплины обучающийся должен

3.1.	<b>Знать:</b>
3.1.1.	об основных понятиях и навыках геометрии и черчении. метод построения проекций геометрических объектов и приобрести навыки восприятия и представления в объемном виде геометрического объекта по его проекциям; основные правила выполнения и чтения чертежей технических объектов (элементов деталей, деталей, соединения деталей и сборочных единиц); основные правила и нормы выполнения чертежей, установленные стандартами ЕСКД; развить пространственные представления;
3.2.	<b>Уметь:</b>
3.2.1.	читать и самостоятельно выполнять чертежи различных изделий.
3.3.	<b>Иметь навыки и (или) опыт деятельности (владеть):</b>
3.3.1.	работы с системой геометрических объектов (точка, линия, поверхность, тело) и основными операциями геометрического моделирования; теоретическими основами и закономерностями построения и чтения отдельных изображений и чертежей геометрических объектов (точек, прямых, плоскостей, наиболее употребляемых кривых линий, поверхностей и объёмных тел); основными положениями иерархической структуры объектов машиностроения (машина, узел, сборка, деталь, функциональный элемент), принципами формирования деталей из элементов, сборок из деталей, узлов из сборок; правилами и стандартами изображения технических объектов на чертежах; правилами нанесения размеров элементов, деталей и узлов; правилами оформления конструкторской документации.

## 4. Структура и содержание дисциплины

Код занятия	Наименование разделов и тем	Вид занятия	Семестр	Часов	Компетенции	Литература
-------------	-----------------------------	-------------	---------	-------	-------------	------------

Код занятия	Наименование разделов и тем	Вид занятия	Семестр	Часов	Компетенции	Литература
<b>Раздел 1. Базовые геометрические объекты. Методы проецирования. Плоскость</b>						
1.1.	Введение. Предмет начертательной геометрии. Методы проецирования. Центральное, параллельное и ортогональное проецирование.	Лекции	3	4		Л1.1, Л1.2, Л2.1, Л2.2
1.2.	Введение. Предмет начертательной геометрии. Методы проецирования. Центральное, параллельное и ортогональное проецирование.	Практические	3	2		Л1.1, Л1.2, Л2.1, Л2.2
1.3.	Чертеж Монжа. Образование чертежа на двух и трех плоскостях проекции. Координатный метод задания точки на чертеже.	Лабораторные	3	4		Л1.1, Л1.2, Л2.1, Л2.2
1.4.	Плоскость. Задание плоскости на чертеже. Расположение плоскости относительно плоскостей проекций. Главные линии плоскости. Позиционные задачи на плоскости.	Сам. работа	3	16		Л1.1, Л1.2, Л2.1, Л2.2
<b>Раздел 2. Способы преобразования проекций</b>						
2.1.	Способы преобразования проекций	Лекции	3	4		Л1.1, Л1.2, Л2.1, Л2.2
2.2.	Замена плоскостей проекций. Плоскопараллельное перемещение.	Практические	3	2		Л1.1, Л1.2, Л2.1, Л2.2
2.3.	Замена плоскостей проекций. Плоскопараллельное перемещение.	Лабораторные	3	2		Л1.1, Л1.2, Л2.1, Л2.2
2.4.	Вращение вокруг проецирующей оси. Вращение вокруг линий уровня.	Сам. работа	3	10		Л1.1, Л1.2, Л2.1, Л2.2
<b>Раздел 3. Поверхности</b>						
3.1.	Классификация поверхностей. Принцип образования поверхностей. Определитель и закон каркаса поверхности. Точка на поверхности.	Лекции	3	6		Л1.1, Л1.2, Л2.1, Л2.2
3.2.	Линейчатые поверхности. Линейчатые развертываемые	Лабораторные	3	2		Л1.1, Л1.2, Л2.1, Л2.2




Код занятия	Наименование разделов и тем	Вид занятия	Семестр	Часов	Компетенции	Литература
	поверхности. Поверхности с плоскостью параллелизма.					
3.3.	Винтовые поверхности. Прямая, наклонная, конволютный и развертываемый геликоиды. Поверхность вращения. Свойства основных поверхностей вращения.	Сам. работа	3	10		Л1.1, Л1.2, Л2.1, Л2.2
<b>Раздел 4. Геометрическое черчение</b>						
4.1.	Оформление чертежей, элементы геометрии деталей, изображения, надписи и обозначения.	Лекции	3	2		Л1.1, Л1.2, Л2.1, Л2.2
4.2.	Оформление чертежей, элементы геометрии деталей, изображения, надписи и обозначения.	Практические	3	2		Л1.1, Л1.2, Л2.1, Л2.2
4.3.	Оформление чертежей, элементы геометрии деталей, изображения, надписи и обозначения.	Лабораторные	3	2		Л1.1, Л1.2, Л2.1, Л2.2
4.4.	Уклон, конусность, лекальные кривые, сопряжения	Сам. работа	3	10		Л1.1, Л1.2, Л2.1, Л2.2
<b>Раздел 5. Проекционное черчение</b>						
5.1.	Проекционное черчение	Лекции	3	2		Л1.1, Л1.2, Л2.1, Л2.2
5.2.	Проекционное черчение	Практические	3	2		Л1.1, Л1.2, Л2.1, Л2.2
5.3.	Виды. Разрезы. Сечения.	Лабораторные	3	2		Л1.1, Л1.2, Л2.1, Л2.2
5.4.	Построение третьей проекции по двум заданным. Аксонометрические проекции.	Сам. работа	3	8		Л1.1, Л1.2, Л2.1, Л2.2
<b>Раздел 6. Соединения деталей</b>						
6.1.	Соединения деталей	Практические	3	2		Л1.1, Л1.2, Л2.1, Л2.2
6.2.	Соединение деталей	Лабораторные	3	4		Л1.1, Л1.2, Л2.1, Л2.2
6.3.	Разъемные соединения: резьбовые, шпоночные, шлицевые. Крепежные изделия.	Сам. работа	3	10		Л1.1, Л1.2, Л2.1, Л2.2

Код занятия	Наименование разделов и тем	Вид занятия	Семестр	Часов	Компетенции	Литература
6.4.		Зачет	3	0		Л1.1, Л1.2, Л2.1, Л2.2
<b>Раздел 7. Эскизирование деталей</b>						
7.1.	Эскизы деталей со стандартным изображением. Правила выполнения эскизов. Основные правила нанесения размеров на эскизах.	Лекции	4	6		Л1.1, Л1.2, Л2.1, Л2.2
7.2.	Эскизы деталей со стандартным изображением. Правила выполнения эскизов. Основные правила нанесения размеров на эскизах.	Практические	4	2		Л1.1, Л1.2, Л2.1, Л2.2
7.3.	Эскизы деталей со стандартным изображением. Правила выполнения эскизов. Основные правила нанесения размеров на эскизах.	Лабораторные	4	6		Л1.1, Л1.2, Л2.1, Л2.2
7.4.	Технический рисунок	Сам. работа	4	14		Л1.1, Л1.2, Л2.1, Л2.2
<b>Раздел 8. Сборочные единицы</b>						
8.1.	Выполнение чертежей сборочных единиц (чертеж общего вида). Упрощения на чертежах общего вида.	Лекции	4	6		Л1.1, Л1.2, Л2.1, Л2.2
8.2.	Выполнение чертежей сборочных единиц (чертеж общего вида). Упрощения на чертежах общего вида.	Практические	4	2		Л1.1, Л1.2, Л2.1, Л2.2
8.3.	Выполнение чертежей сборочных единиц (чертеж общего вида). Упрощения на чертежах общего вида.	Лабораторные	4	6		Л1.1, Л1.2, Л2.1, Л2.2
8.4.	Спецификация.	Сам. работа	4	13		Л1.1, Л1.2, Л2.1, Л2.2
<b>Раздел 9. Деталирование чертежа общего вида</b>						
9.1.	Деталирование чертежа общего вида	Лекции	4	6		Л1.1, Л1.2, Л2.1, Л2.2
9.2.	Рабочие чертежи деталей. Требования к рабочим чертежам	Практические	4	4		Л1.1, Л1.2, Л2.1, Л2.2
9.3.	Деталирование чертежа общего вида	Лабораторные	4	4		Л1.1, Л1.2, Л2.1, Л2.2

Код занятия	Наименование разделов и тем	Вид занятия	Семестр	Часов	Компетенции	Литература
9.4.	Нанесение размеров на рабочем чертеже.	Сам. работа	4	12		Л1.1, Л1.2, Л2.1, Л2.2

## 5. Фонд оценочных средств

5.1. Контрольные вопросы и задания для проведения текущего контроля и промежуточной аттестации по итогам освоения дисциплины	
Контрольные вопросы и задания размещены в фонде оценочных средств	
5.2. Темы письменных работ для проведения текущего контроля (эссе, рефераты, курсовые работы и др.)	
не предусмотрено	
5.3. Фонд оценочных средств для проведения промежуточной аттестации	
Фонд оценочных средств размещен в приложении	
Приложения	
Приложение 1.  <a href="#">ФОС Начертательная геометрия. Инженерная графика.pdf</a>	

## 6. Учебно-методическое и информационное обеспечение дисциплины

6.1. Рекомендуемая литература				
6.1.1. Основная литература				
	Авторы	Заглавие	Издательство, год	Эл. адрес
Л1.1	Дегтярев В.М., Затыльников В.П.	Инженерная и компьютерная графика: учеб. для вузов	М.: Академия, 2010	
Л1.2	С.А. Фролов	Начертательная геометрия: учебник	[М.]: ИНФРА-М, 2008	
6.1.2. Дополнительная литература				
	Авторы	Заглавие	Издательство, год	Эл. адрес
Л2.1	А. А. Чекмарев	Начертательная геометрия и черчение: учебник для прикладного бакалавриата	ЭБС Юрайт, 2018	<a href="http://www.biblio-online.ru/book/58CD4664-C96E-4ABA-A000-12F5080C223D">www.biblio-online.ru/book/58CD4664-C96E-4ABA-A000-12F5080C223D</a>
Л2.2	В.В. Дергач, И.Г. Борисенко, А.К. Толстихин	Начертательная геометрия : учебник	Красноярск : Сибирский федеральный университет, 2014	<a href="http://biblioclub.ru/index.php?page=book&amp;id=364555">http://biblioclub.ru/index.php?page=book&amp;id=364555</a>
6.2. Перечень ресурсов информационно-телекоммуникационной сети "Интернет"				
	Название		Эл. адрес	

Э1	Начертательная геометрия. Инженерная графика	<a href="https://portal.edu.asu.ru/course/view.php?id=5359">https://portal.edu.asu.ru/course/view.php?id=5359</a>
<b>6.3. Перечень программного обеспечения</b>		
Microsoft Windows 7 № 60674416 от 19.07.2012 г. (бессрочная); Microsoft Office 2010 № 60674416 от 19.07.2012 г. (бессрочная). 7-Zip AcrobatReader		
<b>6.4. Перечень информационных справочных систем</b>		
<a href="http://www.lib.asu.ru">http://www.lib.asu.ru</a> электронные ресурсы научной библиотеки АлтГУ <a href="http://www.rsl.ru">http://www.rsl.ru</a> РГБ Российская государственная библиотека <a href="http://ben.irex.ru">http://ben.irex.ru</a> БЕН Библиотека естественных наук <a href="http://www.gpntb.ru">http://www.gpntb.ru</a> Государственная публичная научно-техническая библиотека <a href="http://ban.pu.ru">http://ban.pu.ru</a> БАН Библиотека Академии наук		

## 7. Материально-техническое обеспечение дисциплины

Аудитория	Назначение	Оборудование
Учебная аудитория	для проведения занятий лекционного типа, занятий семинарского типа (лабораторных и(или) практических), групповых и индивидуальных консультаций, текущего контроля и промежуточной аттестации, курсового проектирования (выполнения курсовых работ), проведения практик	Стандартное оборудование (учебная мебель для обучающихся, рабочее место преподавателя, доска)
Учебная аудитория	для проведения занятий лекционного типа, занятий семинарского типа (лабораторных и(или) практических), групповых и индивидуальных консультаций, текущего контроля и промежуточной аттестации, курсового проектирования (выполнения курсовых работ), проведения практик	Стандартное оборудование (учебная мебель для обучающихся, рабочее место преподавателя, доска)

## 8. Методические указания для обучающихся по освоению дисциплины

Методические рекомендации по освоению лекционного материала, подготовке к лекциям

Необходимо помнить, что посещение лекций является обязательным и, в случае пропуска лекции, обучающийся должен изучить ее содержание самостоятельно. Перед началом курса, на вводной лекции преподаватель, сообщает о форме, в которой будет проводиться диалог с обучающимися на лекционных занятиях. Обучающиеся получают право задавать вопросы по теме лекции только после ее окончания. Специально для этой цели преподаватель в обязательном порядке оставляет 5- 10 минут в конце лекции. Обучающимся необходимо записывать все возникающие по ходу лекции вопросы, а затем, с разрешения преподавателя, задать их. Если после первоначального объяснения преподавателя остались невыясненные положения, их стоит уточнить. В то же время, следует задавать лишь действительно важные вопросы – остальные менее значительные с пользой для всех могут быть разобраны на практическом занятии. Материал, излагаемый преподавателям, необходимо конспектировать. Для этого следует помнить, что конспект – не дословно записанная речь преподавателя, а сжатое, ёмкое смысловое содержание лекции, включающее основные ее аспекты, дополнительные пояснения лектора и пометки самого автора конспекта, то есть обучающегося.

Рекомендуется вести конспект лекции следующим образом: Каждый смысловой раздел целесообразно начинать с абзаца с новой строки. При появлении интересных мыслей, вопросов по поводу соответствующей информации, или услышав важный комментарий преподавателя, обучающийся может отметить это таким образом, чтобы было ясно, к какому разделу лекции эти пометки относятся, насколько важными их считает преподаватель, какое внимание следует уделить подробному их анализу, изучению. Кроме того, позже, при самостоятельном изучении соответствующей теме учебной и научной литературы, рекомендуется делать дополнительные пометки, которые помогут качественно подготовиться к контролю знаний (сноски на страницы учебника, монографии, альтернативные или сходные авторские определения, примеры, статистические данные и прочее). В зависимости от значимости текста целесообразно выделять

его цветным маркером. В случае, когда преподаватель даёт лекции не в традиционной, а в интерактивной форме, необходимо внимательно выслушать правила и активно работать, выполняя указания преподавателя. Методические рекомендации по подготовке к практическим/лабораторным занятиям

Подготовка к практическому занятию, основной задачей которого является углубление знаний по дисциплине, в основном, должна основываться на конспектах лекций, учебном материале, а также на новейших источниках – статьях из рекомендованных журналов, материалах сети «Интернет». Кроме того, практическое занятие может включать и мероприятия по контролю знаний по дисциплине в целом. Ввиду ограниченного количества времени предполагается тестовый контроль, в ходе которого выявляется степень усвоения студентами понятийного аппарата и знаний дисциплины в целом. При подготовке к практическому занятию обучающийся должен изучить все вопросы, предлагаемые по данной теме и заполнить рабочую тетрадь. При этом обучающийся должен иметь конспект лекций и сделанные конспекты вопросов, рекомендованные для практического занятия.

# МИНОБРНАУКИ РОССИИ

федеральное государственное бюджетное образовательное учреждение высшего образования

«Алтайский государственный университет»

## Общая химическая технология рабочая программа дисциплины

Закреплена за кафедрой	<b>Кафедра органической химии</b>
Направление подготовки	<b>18.03.01. Химическая технология</b>
Профиль	<b>Химическое, фармацевтическое и косметическое производство</b>
Форма обучения	<b>Очная</b>
Общая трудоемкость	<b>3 ЗЕТ</b>
Учебный план	<b>18_03_01_Химическая технология_ХФикП-2022</b>

Часов по учебному плану	108	Виды контроля по семестрам	
в том числе:		экзамены:	5
аудиторные занятия	42		
самостоятельная работа	39		
контроль	27		

### Распределение часов по семестрам

Курс (семестр)	3 (5)		Итого	
	Неделя			
Вид занятий	УП	РПД	УП	РПД
Лекции	18	18	18	18
Лабораторные	24	24	24	24
Сам. работа	39	39	39	39
Часы на контроль	27	27	27	27
Итого	108	108	108	108

Программу составил(и):  
*к.х.н., доцент, Шипунов Б.П.*

Рецензент(ы):  
*к.х.н., доцент, Стась И.Е.; к.х.н., доцент, Ильина Е.Г.*

Рабочая программа дисциплины  
**Общая химическая технология**

разработана в соответствии с ФГОС:  
*Федеральный государственный образовательный стандарт высшего образования - бакалавриат по направлению подготовки 18.03.01 Химическая технология (приказ Минобрнауки России от 07.08.2020 г. № 922)*

составлена на основании учебного плана:  
*18.03.01 Химическая технология*  
утвержденного учёным советом вуза от 29.10.2021 протокол № 1/1.

Рабочая программа одобрена на заседании кафедры  
**Кафедра органической химии**

Протокол от 14.06.2022 г. № 12  
Срок действия программы: 2022-2023 уч. г.

Заведующий кафедрой  
*Базарнова Н.Г. д.х.н., профессор*

#### **Визирование РПД для исполнения в очередном учебном году**

Рабочая программа пересмотрена, обсуждена и одобрена для  
исполнения в 2023-2024 учебном году на заседании кафедры

**Кафедра органической химии**

Протокол от 14.06.2022 г. № 12  
Заведующий кафедрой *Базарнова Н.Г. д.х.н., профессор*

## 1. Цели освоения дисциплины

1.1.	<p>Цель преподавания дисциплины: Курс химической технологии должен обеспечить понимание выпускником университета многоуровневого и многокритериального характера задач создания новых технологий, предоставить ему знания и навыки, необходимые для грамотного отыскания точек приложения новых научных результатов, а также экспертизы технологических решений на основе универсальных критериев, вытекающих из фундаментальных законов природы. С этой целью значительное место в курсе отведено методологическим вопросам науки о химико-технологических процессах (ХТП): обоснованию и применению критериев термодинамического совершенства ХТП; физико-химическим принципам классических технологических операций и их базовым математическим моделям; методологии анализа и синтеза технологических систем сложной иерархической структуры.</p> <p>Задачи изучения дисциплины: Формирование у студента системных знаний и навыков, необходимых для грамотного отыскания точек приложения новых научных результатов; закрепление умений по составлению и анализу материальных, энергетических и эксергетических балансов химико-технологических систем; формирование и закрепление навыков экспертизы технологических решений; закрепление навыков использования базовых математических моделей процессов.</p>
------	---

## 2. Место дисциплины в структуре ООП

Цикл (раздел) ООП: **Б1.О.05**

## 3. Компетенции обучающегося, формируемые в результате освоения дисциплины

ОПК-4	Способен обеспечивать проведение технологического процесса, использовать технические средства для контроля параметров технологического процесса, свойств сырья и готовой продукции, осуществлять изменение параметров технологического процесса при изменении свойств сырья
-------	---

**В результате освоения дисциплины обучающийся должен**

3.1.	<b>Знать:</b>
3.1.1.	основные типы химических процессов и реакторов, основы моделирования технологических процессов; ограничения принципиального характера, возникающие при масштабировании процессов. классификацию опасности веществ, принципы выявления и расчёта основных технических показателей. признаки параметров технологического процесса.
3.2.	<b>Уметь:</b>
3.2.1.	пользоваться оборудованием и средствами измерений для проведения модельных ребакций и процессов по известным методикам. пользоваться оборудованием и средствами измерений для проведения модельных ребакций и процессов по известным методикам. анализировать причины нарушения параметров технологического процесса.
3.3.	<b>Иметь навыки и (или) опыт деятельности (владеть):</b>
3.3.1.	оценки эффективности технологического процесса и методами устранения причин нарушения технологического процесса. оценки безопасного проведения работ в лаборатории; оценки причин нарушения параметров технологического процесса. составления лабораторных установок из стандартных элементов

## 4. Структура и содержание дисциплины



Код занятия	Наименование разделов и тем	Вид занятия	Семестр	Часов	Компетенции	Литература
<b>Раздел 1. Содержание и задачи химической технологии</b>						
1.1.	Предмет и задачи химической технологии. Химическая технология как наука. Химическое производство как сложная система. Краткие сведения по истории развития химической технологии. Значение химической технологии для народного хозяйства. Классификация химических производств	Лекции	5	1	ОПК-4	Л1.2, Л1.3, Л2.1, Л1.1
1.2.	Значение химической промышленности. Развитие химической промышленности в России. Химическое производство как сложная система, сырье и энергоресурсы в химической промышленности, фундаментальные критерии эффективности их использования, комплексное использование сырья, энерготехнологические схемы.	Сам. работа	5	4	ОПК-4	Л1.2, Л1.3, Л2.1, Л1.1
<b>Раздел 2. Закономерности и методы химической технологии. Термодинамические расчеты ХТП</b>						
2.1.	Понятие о химико - технологическом процессе (ХТП). Элементы ХТП. Классификация ХТП. Технологический режим. Технологическая схема. Классификация химических реакций, лежащих в основе ХТП. Сущность и методы составления и изображения материальных и энергетических балансов.	Лекции	5	1	ОПК-4	Л1.2, Л1.3, Л2.1, Л1.1
2.2.	Практическое приложение химико- технологических процессов. Равновесие в ХТП	Сам. работа	5	2	ОПК-4	Л1.2, Л1.3, Л2.1, Л1.1
2.3.	Технологические критерии эффективности ХТП: степень превращения исходного реагента, выход продукта, полная селективность, дифференциальная	Лекции	5	2	ОПК-4	Л1.2, Л1.3, Л2.1, Л1.1

Код занятия	Наименование разделов и тем	Вид занятия	Семестр	Часов	Компетенции	Литература
	<p>селективность, производительность, расходный коэффициент. Экономические критерии эффективности ХТП: удельные капитальные затраты, себестоимость, рентабельность. Значение термодинамических и кинетических (микро- и макро-) закономерностей для химической технологии. Макроскопическая теория физико-химических явлений как теоретическая база химической технологии. Задачи, решаемые на основе законов химической термодинамики. Задачи, решаемые на основе законов химической кинетики</p>					
2.4.	<p>Качество и себестоимость химической промышленности. Улучшение условий труда.</p>	Сам. работа	5	2	ОПК-4	Л1.2, Л1.3, Л2.1, Л1.1
2.5.	<p>Термодинамические расчеты ХТП. Равновесие химических реакций. Способы смещения равновесия. Расчет термодинамических потенциалов и констант равновесия. Зависимость константы равновесия от температуры. Расчет тепловых эффектов реакций. Кинетические расчеты ХТП. Скорость ХТП. Движущая сила процесса. Коэффициент скорости процесса. Процессы, протекающие в диффузионной и кинетической области. Скорость гомогенных химических реакций. Основные постулаты химической кинетики. Кинетические уравнения в дифференциальной и интегральной форме. Механические, тепловые, массообменные и химические реакционные процессы</p>	Лекции	5	1	ОПК-4	Л1.2, Л1.3, Л2.1, Л1.1

Код занятия	Наименование разделов и тем	Вид занятия	Семестр	Часов	Компетенции	Литература
2.6.	Движущая сила процесса. Поверхность соприкасающихся фаз.	Сам. работа	5	2	ОПК-4	Л1.2, Л1.3, Л2.1, Л1.1
2.7.	Измерение расхода реометром	Лабораторные	5	2	ОПК-4	Л3.1, Л3.2, Л1.2, Л1.3, Л2.1, Л1.1
2.8.	Подготовка к лабораторной работе по теме "Измерение расхода реометром "	Сам. работа	5	2	ОПК-4	Л3.1, Л3.2, Л1.2, Л1.3, Л2.1, Л1.1
2.9.	Оформление отчета по лабораторной работе по теме "Измерение расхода реометром "	Сам. работа	5	2	ОПК-4	Л3.1, Л3.2, Л1.2, Л1.3, Л2.1, Л1.1
<b>Раздел 3. Каталитические процессы. Химико-технологические системы</b>						
3.1.	Способы измерения скорости химической реакции: влияние концентрации, температуры, катализаторов. Дифференциальная селективность и ее зависимость от концентрации, температуры, катализаторов. Определение оптимальных температур для обратимых химических реакций. Гетерогенные каталитические ХП. Скорость гетерогенных ХП, диффузионные стадии гетерогенных ХП. типы гетерогенных ХП. Гетерогенные ХП газ - твердое тело. Стадии процесса в рамках модели с фронтальным перемещением зоны реакции. Скорость основных стадий.	Лекции	5	1	ОПК-4	Л1.2, Л1.3, Л2.1, Л1.1
3.2.	Способы увеличения скорости процесса. Увеличение движущей силы.	Сам. работа	5	2	ОПК-4	Л1.2, Л1.3, Л2.1, Л1.1
3.3.	История развития катализа. Модели катализа на твердых катализаторах.	Сам. работа	5	2	ОПК-4	Л1.2, Л1.3, Л2.1, Л1.1
3.4.	Технический анализ воды	Лабораторные	5	2	ОПК-4	Л3.1, Л3.2, Л1.2, Л1.3, Л2.1, Л1.1
3.5.	Подготовка к лабораторной работе по теме	Сам. работа	5	1	ОПК-4	Л3.1, Л3.2, Л1.2, Л1.3,

Код занятия	Наименование разделов и тем	Вид занятия	Семестр	Часов	Компетенции	Литература
	"Технический анализ воды "					Л2.1, Л1.1
3.6.	Оформление отчета по лабораторной работе по теме "Технический анализ воды "	Сам. работа	5	1	ОПК-4	Л3.1, Л3.2, Л1.2, Л1.3, Л2.1, Л1.1
3.7.	ХТС. Основные понятия системного подхода: система, элемент, подсистема, потоки, структура системы. Понятие ХТС. Создание ХТС. Математическая модель элементов и подсистем ХТС: анализ, синтез и оптимизация ХТС. Классификация моделей ХТС. Типы технологических связей. Технологические принципы создания ХТС: наилучшего использования сырья, рационального использования энергии, экологической безопасности.	Лекции	5	1	ОПК-4	Л1.2, Л1.3, Л2.1, Л1.1
3.8.	Схемы с открытой цепью. Циклические схемы.	Сам. работа	5	2	ОПК-4	Л1.2, Л1.3, Л2.1, Л1.1
3.9.	Анализ твердого топлива	Лабораторные	5	4	ОПК-4	Л3.1, Л3.2, Л1.2, Л1.3, Л2.1, Л1.1
3.10.	Подготовка к лабораторной работе по теме "Анализ твердого топлива "	Сам. работа	5	1	ОПК-4	Л3.1, Л3.2, Л1.2, Л1.3, Л2.1, Л1.1
3.11.	Оформление отчета по лабораторной работе по теме "Анализ твердого топлива "	Сам. работа	5	2	ОПК-4	Л3.1, Л3.2, Л1.2, Л1.3, Л2.1, Л1.1
<b>Раздел 4. Гидромеханические процессы</b>						
4.1.	Значение макрокинетических закономерностей в химической технологии. Основные определения гидравлики. Физические свойства жидкостей.	Лекции	5	1	ОПК-4	Л1.2, Л1.3, Л2.1, Л1.1
4.2.	Гидростатика. Дифференциальные уравнения равновесия Эйлера. Основное уравнение гидростатики и его практическое применение. Гидродинамика. Основные	Лекции	5	2	ОПК-4	Л1.2, Л1.3, Л2.1, Л1.1


Код занятия	Наименование разделов и тем	Вид занятия	Семестр	Часов	Компетенции	Литература
	характеристики движения жидкостей. Установившиеся и неустановившиеся потоки. Понятие субстанциональной производной.					
4.3.	Режим движения жидкостей. Расход жидкости при установившемся ламинарном потоке. Уравнение стока и Пуазейля. Уравнение неразрывности потока. Дифференциальные уравнения движения Эйлера. Уравнение Бернулли. Приложение уравнения Бернулли для измерения расхода и скорости жидкости. Дифференциальные уравнения движения Навье-Стокса	Лекции	5	2	ОПК-4	Л1.2, Л1.3, Л2.1, Л1.1
<b>Раздел 5. Моделирование ХТП</b>						
5.1.	Материальный баланс. Энергетический баланс.	Сам. работа	5	2	ОПК-4	Л1.2, Л1.3, Л2.1, Л1.1
5.2.	Математическое моделирование как метод оптимизации ХТП. Понятие оптимума. Критерии оптимальности. Ограничения. Целевая функция и методы поиска ее экстремума.	Лекции	5	1	ОПК-4	Л1.2, Л1.3, Л2.1, Л1.1
5.3.	Оформление отчета по лабораторной работе по теме "Каустификация содового раствора"	Сам. работа	5	2	ОПК-4	Л3.1, Л3.2, Л1.2, Л1.3, Л2.1, Л1.1
<b>Раздел 6. Тепловые процессы</b>						
6.1.	Значение тепловых процессов в химической технологии. Общие сведения и определения. Тепловые балансы. Виды передачи тепла. Основное уравнение теплопередачи. Температурное поле и температурный градиент. Тепловое излучение газов. Передача тепла теплопроводностью. Закон Фурье. Дифференциальное	Лекции	5	1	ОПК-4	Л3.1, Л1.2, Л1.3, Л2.1, Л1.1

Код занятия	Наименование разделов и тем	Вид занятия	Семестр	Часов	Компетенции	Литература
	уравнение теплопроводности. Уравнение теплопроводности плоской и цилиндрической стенки. Тепловое излучение. Общие сведения и определения. Закон Стефана-Больцмана. Закон Кирхгофа. Взаимное излучение двух, твердых тел.					
6.2.	Тепловые процессы на химических предприятиях России. Тепловые балансы. Приложение закона Фурье на практике. Тепловое излучение в природе и технике.	Сам. работа	5	2	ОПК-4	Л1.2, Л1.3, Л2.1, Л1.1
6.3.	Передача тепла конвекцией (конвективный теплообмен). Закон охлаждения Ньютона. Дифференциальное уравнение конвективного теплообмена Фурье-Кирхгофа. Тепловое подобие. Конвективного теплообмена. Сложная теплоотдача.	Лекции	5	1	ОПК-4	Л1.2, Л1.3, Л2.1, Л1.1
6.4.	Отклонение от закона Ньютона Взаимосвязь критериев теплового подобия.	Сам. работа	5	2	ОПК-4	Л1.2, Л1.3, Л2.1, Л1.1
6.5.	Теплопередача. Теплопередача при постоянной температуре теплоносителей через плоскую цилиндрическую стенку. Теплопередача при переменной температуре теплоносителей. Уравнение теплопередачи при прямотоке и противотоке теплоносителей. Выбор взаимного направления теплоносителей.	Лекции	5	1	ОПК-4	Л1.2, Л1.3, Л2.1, Л1.1
6.6.	Теплопередача при кипении и замерзании жидкостей. Теплообмен в неподвижном зернистом слое.	Сам. работа	5	1	ОПК-4	Л1.2, Л1.3, Л2.1, Л1.1
6.7.	Гальваника	Лабораторные	5	4	ОПК-4	Л3.1, Л3.2, Л1.2, Л1.3, Л2.1, Л1.1

Код занятия	Наименование разделов и тем	Вид занятия	Семестр	Часов	Компетенции	Литература
6.8.	Оформление отчета по лабораторной работе по теме "Получение металлического покрытия электролитическим способом"	Сам. работа	5	1	ОПК-4	ЛЗ.1, ЛЗ.2, Л1.2, Л1.3, Л2.1, Л1.1
<b>Раздел 7. Массообменные процессы</b>						
<b>Раздел 8. Химические реакторы</b>						
8.1.	Основные типы химических реакторов: классификация химических реакторов и режимов их работы. Структура математической модели омического реактора. Уравнение материального баланса для элементарного объема химического реактора. Химические реакторы с идеальной структурой потоков в изотермическом режиме.	Лекции	5	1	ОПК-4	Л1.2, Л1.3, Л2.1, Л1.1
8.2.	Реактор идеального смешения периодический (РИС-П). Реактор идеального смешения - непрерывный (РИС-Н). Среднее время пребывания. Реактор идеального вытеснения (РИВ). Сравнение эффективности РИС-Н и РИВ. Каскад РИС. Химические реакторы с неидеальной структурой потоков. Ячеечная модель. Однопараметрическая диффузионная модель. Тепловые режимы химических реакторов. РИС-Н в неизотермическом режиме. РИС-П в неизотермическом режиме. РИВ в неизотермическом режиме.	Лекции	5	1	ОПК-4	Л1.2, Л1.3, Л2.1, Л1.1
8.3.	Ректификация. Ректификационные колонны. Дистилляция. Виды и характеристики дистилляторов.	Сам. работа	5	1	ОПК-4	Л1.2, Л1.3, Л2.1, Л1.1
8.4.	Каустификация содового раствора	Лабораторные	5	4	ОПК-4	ЛЗ.1, ЛЗ.2, Л1.2, Л1.3, Л2.1
8.5.	Получение мыла	Лабораторные	5	4	ОПК-4	ЛЗ.1, ЛЗ.2, Л1.2, Л1.3,

Код занятия	Наименование разделов и тем	Вид занятия	Семестр	Часов	Компетенции	Литература
						Л2.1, Л1.1
8.6.	Оформление отчета по лабораторной работе по теме "Получение мыла"	Сам. работа	5	1	ОПК-4	Л3.1, Л3.2, Л1.2, Л1.3, Л2.1, Л1.1
8.7.	Получение фенолформальдегидных смол	Лабораторные	5	4	ОПК-4	Л3.1, Л3.2, Л1.2, Л1.3, Л2.1, Л1.1
8.8.	Оформление отчета по лабораторной работе по теме "Получение фенолформальдегидных смол"	Сам. работа	5	2	ОПК-4	Л3.1, Л3.2, Л1.2, Л1.3, Л2.1, Л1.1

## 5. Фонд оценочных средств

<b>5.1. Контрольные вопросы и задания для проведения текущего контроля и промежуточной аттестации по итогам освоения дисциплины</b>
Не предусмотрено
<b>5.2. Темы письменных работ для проведения текущего контроля (эссе, рефераты, курсовые работы и др.)</b>
не предусмотрено
<b>5.3. Фонд оценочных средств для проведения промежуточной аттестации</b>
в приложении
<b>Приложения</b>
Приложение 1.  <a href="#">Общая химическая технология.doc</a>

## 6. Учебно-методическое и информационное обеспечение дисциплины

<b>6.1. Рекомендуемая литература</b>				
6.1.1. Основная литература				
	<b>Авторы</b>	<b>Заглавие</b>	<b>Издательство, год</b>	<b>Эл. адрес</b>
Л1.1	В.Г. Айнштейн [и др.]	Процессы и аппараты химической технологии. Общий курс. Книга 1 :	Санкт-Петербург : Лань, 2019	<a href="https://e.lanbook.com/book/111193">https://e.lanbook.com/book/111193</a>
Л1.2	Гумеров А.М.	Математическое моделирование химико-технологических процессов: Учебные пособия	Издательство "Лань", 2014	<a href="https://e.lanbook.com/book/41014">https://e.lanbook.com/book/41014</a>
Л1.3	В.Г. Айнштейн [и др.]	Процессы и аппараты химической технологии. Общий курс. Книга 2 :	Санкт-Петербург : Лань,, 2019	<a href="https://e.lanbook.com/book/111194">https://e.lanbook.com/book/111194</a>
6.1.2. Дополнительная литература				



	Авторы	Заглавие	Издательство, год	Эл. адрес
Л2.1	Пугачев В.М.	Химическая технология :	Кемерово : Кемеровский государственный университет, 2014	<a href="http://biblioclub.ru/index.php?page=book&amp;id=278505">http://biblioclub.ru/index.php?page=book&amp;id=278505</a>
<b>6.1.3. Дополнительные источники</b>				
	Авторы	Заглавие	Издательство, год	Эл. адрес
Л3.1	Л. В. Фомина, В. А. Брамин	Химическая технология и моделирование технологических процессов: метод. указания	Барнаул : Изд-во АлтГУ, 2004	
Л3.2	В. А. Брамин, И. А. Штоббе, А. Ф. Антимонов	Химическая технология и моделирование технологических процессов : вопросы контроля и метод. указания к выполнению лаборатор. работ: вопросы контроля и метод. указания к выполнению лаборатор. работ	Барнаул. АлтГУ, 2009	
<b>6.2. Перечень ресурсов информационно-телекоммуникационной сети "Интернет"</b>				
	Название		Эл. адрес	
Э1	<a href="http://e.lanbook.com">http://e.lanbook.com</a>			
Э2	<a href="http://www.lib.asu.ru">http://www.lib.asu.ru</a>			
Э3	<a href="http://www.rsl.ru">http://www.rsl.ru</a>			
Э4	<a href="http://ben.irex.ru">http://ben.irex.ru</a>			
Э5	<a href="http://www.gpntb.ru">http://www.gpntb.ru</a>			
Э6	<a href="http://ban.pu.ru">http://ban.pu.ru</a>			
Э7	<a href="http://www.nlr.ru">http://www.nlr.ru</a>			
Э8	<a href="http://www.elibrary.ru">http://www.elibrary.ru</a>			
Э9	<a href="http://www.chem.msu.su">http://www.chem.msu.su</a>			
Э10	<a href="http://www.lib.msu.su">http://www.lib.msu.su</a>			
Э11	<a href="http://www.kge.msu.ru">http://www.kge.msu.ru</a>			
Э12	<a href="http://www.chem.port.ru/">http://www.chem.port.ru/</a>			
Э13	<a href="http://www.ars.org/portalchemistry/">http://www.ars.org/portalchemistry/</a>			
Э14	<a href="http://www.pstlib.nsc.ru/">http://www.pstlib.nsc.ru/</a>			
Э15	<a href="http://www.poiskknig.ru">http://www.poiskknig.ru</a>			
Э16	Химическая технология. Ресурс в программе MOODL		<a href="https://portal.edu.asu.ru/course/view.php?id=1282">https://portal.edu.asu.ru/course/view.php?id=1282</a>	

### 6.3. Перечень программного обеспечения

- Операционная система (Microsoft Windows и др.).
- Офисные приложения (Microsoft Office Word, Excel, PowerPoint и др.).

7-Zip  
AcrobatReader

### 6.4. Перечень информационных справочных систем

1. <http://www.chem.asu.ru/>
2. <http://www.chem.port.ru/>
3. <http://www.ars.org/portalchemistry/>
4. <http://www.pstlib.nsc.ru/>
5. <http://www.e.lanbook.com/>
6. <http://www.lib.asu.ru/>

## 7. Материально-техническое обеспечение дисциплины

Аудитория	Назначение	Оборудование
Учебная аудитория	для проведения занятий лекционного типа, занятий семинарского типа (лабораторных и(или) практических), групповых и индивидуальных консультаций, текущего контроля и промежуточной аттестации, курсового проектирования (выполнения курсовых работ), проведения практик	Стандартное оборудование (учебная мебель для обучающихся, рабочее место преподавателя, доска)
108К	лаборатория физической химии; лаборатория общей химической технологии - учебная аудитория для проведения занятий семинарского типа (лабораторных и(или) практических); проведения групповых и индивидуальных консультаций, текущего контроля и промежуточной аттестации	Лабораторная мебель на 15 посадочных мест; рабочее место преподавателя; доска меловая 1шт.; весы ВЛР-200; весы НВ-600-М; кондуктометр «Анион 7020»; вытяжной шкаф (4 шт.); магнитная мешалка (2 шт.); мешалка верхнеприводная; электрическая плитка ОКА-4 (6 шт.); иономер ЭВ-74 (3 шт.); прибор М 2015 (6 шт.); электролизер; рефрактометр универсальный; прибор М 2020; водяная баня; муфельная печь; сушильный шкаф ПЭ-4610; насос Камовского; вольтметр Щ 4313; калориметр; микрокомпрессор. термостат жидкостный ТЖ-ТС-01, набор лабораторной посуды, реактивы, штативы для пробирок и пипеток, штативы с лапками для бюреток

## 8. Методические указания для обучающихся по освоению дисциплины

Изучение курса «Химическая технология» является завершающим этапом химического образования, поскольку формирует важнейшие компетенции будущего специалиста. Подготовка к изучению данного курса предполагает восстановление знаний таких предметов как «Физика», «Математика», все химические дисциплины предшествующего времени обучения, включая курс «Высокомолекулярные соединения». Необходимо всестороннее рассмотрение каждого раздела изучаемой дисциплины на основе имеющихся учебников и учебных пособий. Курс разделён на несколько самостоятельных разделов, однако, применение знаний, умений и навыков требует комплексного подхода к проблеме создания, управления и совершенствования химическими процессами и системами. Ряд вопросов рассматривается на практических (семинарских) занятиях. Однако, наиболее важной и результативной практикой является подготовка к выполнению и выполнение лабораторных работ. Подобные работы являются модельным отражением реального процесса, поэтому сознательное и комплексное рассмотрение вопроса позволяет сформировать

способность адекватно реализовать профессиональные навыки в реальном производстве.  
Рекомендованная литература и методические указания к лабораторным работам являются не единственным источником информации. Поэтому, рекомендуется, в процессе подготовки к практическим и лабораторным работам воспользоваться интернет ресурсами для более детального ознакомления с существом задачи и её особенностями.

# МИНОБРНАУКИ РОССИИ

федеральное государственное бюджетное образовательное учреждение высшего образования  
«Алтайский государственный университет»

## Основы медицинских знаний рабочая программа дисциплины

Закреплена за кафедрой	<b>Кафедра техносферной безопасности и аналитической химии</b>
Направление подготовки	<b>18.03.01. Химическая технология</b>
Профиль	<b>Химическое, фармацевтическое и косметическое производство</b>
Форма обучения	<b>Очная</b>
Общая трудоемкость	<b>3 ЗЕТ</b>
Учебный план	<b>18_03_01_Химическая технология_ХФикП-2022</b>

Часов по учебному плану	108	Виды контроля по семестрам	
в том числе:		зачеты:	2
аудиторные занятия	36		
самостоятельная работа	72		

### Распределение часов по семестрам

Курс (семестр)	1 (2)		Итого	
	Неделя	22,5		
Вид занятий	УП	РПД	УП	РПД
Лекции	20	20	20	20
Практические	16	16	16	16
Сам. работа	72	72	72	72
Итого	108	108	108	108

Программу составил(и):  
*к.м.н., доцент, Пашков А.П.*

Рецензент(ы):  
*к.х.н., доцент, Харнутова Е.П.*

Рабочая программа дисциплины  
**Основы медицинских знаний**

разработана в соответствии с ФГОС:  
*Федеральный государственный образовательный стандарт высшего образования - бакалавриат по направлению подготовки 18.03.01 Химическая технология (приказ Минобрнауки России от 07.08.2020 г. № 922)*

составлена на основании учебного плана:  
*18.03.01 Химическая технология*  
утвержденного учёным советом вуза от 29.10.2021 протокол № 1/1.

Рабочая программа одобрена на заседании кафедры  
**Кафедра техносферной безопасности и аналитической химии**

Протокол от 03.06.2022 г. № 11  
Срок действия программы: 2022-2023 уч. г.

Заведующий кафедрой  
*Темерев С.В., д.х.н., доцент*

#### **Визирование РПД для исполнения в очередном учебном году**

Рабочая программа пересмотрена, обсуждена и одобрена для  
исполнения в 2023-2024 учебном году на заседании кафедры

**Кафедра техносферной безопасности и аналитической химии**

Протокол от 03.06.2022 г. № 11  
Заведующий кафедрой *Темерев С.В., д.х.н., доцент*

## 1. Цели освоения дисциплины

1.1.	Выработать у будущих специалистов сознательное и ответственное отношение к своему здоровью и здоровью окружающих.
------	---

## 2. Место дисциплины в структуре ООП

Цикл (раздел) ООП: Б1.О.05

## 3. Компетенции обучающегося, формируемые в результате освоения дисциплины

<b>ОПК-5</b>	<b>Способен осуществлять экспериментальные исследования и испытания по заданной методике, проводить наблюдения и измерения с учетом требований техники безопасности, обрабатывать и интерпретировать экспериментальные данные</b>
ОПК-5.1	Способен выполнять экспериментальные исследования по заданной методике с учетом требований техники безопасности; проводить наблюдения за протеканием химических процессов, измерять физико-химические параметры, характеризующие свойства химических веществ и материалов
ОПК-5.2	Умеет формулировать выводы по результатам анализа литературных данных, собственных экспериментальных и расчетно-теоретических работ
ОПК-5.3	Способен обрабатывать и интерпретировать полученные экспериментальные данные, составлять отчеты лабораторных и исследовательских работ по стандартной форме; готовить презентацию по заданной теме для защиты

В результате освоения дисциплины обучающийся должен

3.1.	<b>Знать:</b>
3.1.1.	Способен выполнять экспериментальные исследования по заданной методике с учетом требований техники безопасности; проводить наблюдения за протеканием химических процессов, измерять физико-химические параметры, характеризующие свойства химических веществ и материалов
3.2.	<b>Уметь:</b>
3.2.1.	Умеет формулировать выводы по результатам анализа литературных данных, собственных экспериментальных и расчетно-теоретических работ.
3.3.	<b>Иметь навыки и (или) опыт деятельности (владеть):</b>
3.3.1.	Способен обрабатывать и интерпретировать полученные экспериментальные данные, составлять отчеты лабораторных и исследовательских работ по стандартной форме; готовить презентацию по заданной теме для защиты.


## 4. Структура и содержание дисциплины

Код занятия	Наименование разделов и тем	Вид занятия	Семестр	Часов	Компетенции	Литература
<b>Раздел 1.</b>						
1.1.	Основные понятия, цели и задачи дисциплины. Оценка состояния пострадавшего.	Лекции	2	2		Л1.1

Код занятия	Наименование разделов и тем	Вид занятия	Семестр	Часов	Компетенции	Литература
1.2.	Здоровье и факторы, его определяющие.	Лекции	2	2		Л1.1
1.3.	Понятие о неотложных состояниях при дисфункции сердечно-сосудистой системы	Лекции	2	2		Л1.1
1.4.	Диагностика и приемы оказания первой помощи при неотложных состояниях, связанных с нарушением функции сердечно-сосудистой системы	Практические	2	4		Л1.1
1.5.	Здоровье. Здоровый образ жизни	Сам. работа	2	20		Л1.1
1.6.	Понятие о неотложных состояниях при дисфункции желудочно-кишечного тракта, дыхательной и выделительной системы	Лекции	2	2		Л1.1
1.7.	Диагностика и приемы оказания первой помощи при неотложных состояниях, связанных с нарушением функции дыхательной и желудочно-кишечного тракта	Практические	2	4		Л1.1
1.8.	Диагностика и приемы оказания первой помощи при неотложных состояниях, связанных с нарушением функции выделительной системы, повышении температуры тела и развитии судорожного синдрома	Практические	2	2		Л1.1
1.9.	Неотложные состояния при заболеваниях внутренних органов	Сам. работа	2	20		Л1.1
1.10.	Травмы	Лекции	2	4		Л1.1
1.11.	Остановка кровотечения и правила наложения повязок	Практические	2	2		Л1.1
1.12.	Инфекционные заболевания	Лекции	2	4		Л1.1
1.13.	Актуальные аспекты инфекций, передаваемые половым путём	Лекции	2	2		Л1.1
1.14.	Травмы. Оказание первой помощи	Сам. работа	2	20		Л1.1
1.15.	Охрана материнства и детства	Лекции	2	2		Л1.1

Код занятия	Наименование разделов и тем	Вид занятия	Семестр	Часов	Компетенции	Литература
1.16.	Правила и особенности применения лекарственных средств в, зависимости от формы выпуска, возраста пациента. Особенности путей введения лекарственных средств	Практические	2	2		ЛП.1
1.17.	Роль педагога в формировании здоровья школьников различного возраста, профилактике заболеваний различных органов и систем. Совместная деятельность образовательных учреждений и семьи в формировании здоровья и здорового образа жизни населения	Практические	2	2		ЛП.1
1.18.	Охрана материнства и детства	Сам. работа	2	12		ЛП.1

## 5. Фонд оценочных средств

5.1. Контрольные вопросы и задания для проведения текущего контроля и промежуточной аттестации по итогам освоения дисциплины
<p>Оценочные материалы для текущего контроля по разделам и темам дисциплины в полном объеме размещены в онлайн-курсе на образовательном портале «Цифровой университет АлтГУ» <a href="https://portal.edu.asu.ru/course/view.php?id=8969">https://portal.edu.asu.ru/course/view.php?id=8969</a></p> <p>ОЦЕНКА СФОРМИРОВАННОСТИ КОМПЕТЕНЦИИ ОПК-5: Способен осуществлять экспериментальные исследования и испытания по заданной методике, проводить наблюдения и измерения с учетом требований техники безопасности, обрабатывать и интерпретировать экспериментальные данные.</p> <p>ПРИМЕРЫ ЗАДАНИЙ ЗАКРЫТОГО ТИПА</p> <p>ПРИМЕРЫ ЗАДАНИЙ ОТКРЫТОГО ТИПА</p>
5.2. Темы письменных работ для проведения текущего контроля (эссе, рефераты, курсовые работы и др.)
Не предусмотрено.
5.3. Фонд оценочных средств для проведения промежуточной аттестации
Приложения
Приложение 1.  <a href="#">ФОС по дисциплине Основы медицинских знаний2021.doc</a>

## 6. Учебно-методическое и информационное обеспечение дисциплины

6.1. Рекомендуемая литература				
6.1.1. Основная литература				
	Авторы	Заглавие	Издательство, год	Эл. адрес



Л1.1	Артюнина Г.П.	Основы медицинских знаний и здорового образа жизни: учеб. пособие для пед. вузов	М.: Фонд "Мир", 2009	156
<b>6.2. Перечень ресурсов информационно-телекоммуникационной сети "Интернет"</b>				
	<b>Название</b>		<b>Эл. адрес</b>	
Э1	Кувшинов, Ю.А. Основы медицинских знаний и здорового образа жизни : учебное пособие / Ю.А. Кувшинов ; Министерство культуры Российской Федерации, ФГБОУ ВПО «Кемеровский государственный университет культуры и искусств», Институт социально-культурных технологий, Кафедра социальной педагогики. - Кемерово : КемГУКИ, 2013. - 183 с.		URL: <a href="http://biblioclub.ru/index.php?page=book&amp;id=275372">http://biblioclub.ru/index.php?page=book&amp;id=275372</a>	
Э2	Щанкин, А.А. Курс лекций по основам медицинских знаний и здорового образа жизни : учебное пособие / А.А. Щанкин. - М. ; Берлин : Директ-Медиа, 2015. - 97 с.		- URL: <a href="http://biblioclub.ru/index.php?page=book&amp;id=362685">http://biblioclub.ru/index.php?page=book&amp;id=362685</a>	
Э3	Основы медицинских знаний: (анатомия, физиология, гигиена человека и оказание первой помощи при неотложных состояниях) : учебное пособие / И.В. Гайворонский, Г.И. Ничипорук, А.И. Гайворонский, С.В. Виноградов ; под ред. И.В. Гайворонского. - 2-е изд., испр. и доп. - СПб. : СпецЛит, 2013. - 303 с.		URL: <a href="http://biblioclub.ru/index.php?page=book&amp;id=104904">http://biblioclub.ru/index.php?page=book&amp;id=104904</a>	
Э4	Основы медицинских знаний		<a href="https://portal.edu.asu.ru/course/view.php?id=8969">https://portal.edu.asu.ru/course/view.php?id=8969</a>	
<b>6.3. Перечень программного обеспечения</b>				
Microsoft Windows Microsoft Office 7-Zip AcrobatReader				
<b>6.4. Перечень информационных справочных систем</b>				
<a href="http://www.lib.asu.ru">http://www.lib.asu.ru</a> электронные ресурсы научной библиотеки АлтГУ <a href="http://www.rsl.ru">http://www.rsl.ru</a> РГБ Российская государственная библиотека <a href="http://ben.irex.ru">http://ben.irex.ru</a> БЕН Библиотека естественных наук <a href="http://www.gpntb.ru">http://www.gpntb.ru</a> Государственная публичная научно-техническая библиотека <a href="http://ban.ru.ru">http://ban.ru.ru</a> БАН Библиотека Академии наук <a href="http://www.nlr.ru">http://www.nlr.ru</a> РНБ Российская национальная библиотека <a href="http://www.elibrary.ru">http://www.elibrary.ru</a> Научная электронная библиотека РФФИ <a href="http://www.lib.msu.su">http://www.lib.msu.su</a> Библиотека МГУ				

## 7. Материально-техническое обеспечение дисциплины

Аудитория	Назначение	Оборудование
Учебная аудитория	для проведения занятий лекционного типа, занятий семинарского типа (лабораторных и(или) практических), групповых и индивидуальных консультаций, текущего контроля и промежуточной аттестации, курсового проектирования (выполнения	Стандартное оборудование (учебная мебель для обучающихся, рабочее место преподавателя, доска)

Аудитория	Назначение	Оборудование
	курсовых работ), проведения практик	
501К	лаборатория проблем комплексной безопасности; кабинет безопасности жизнедеятельности; кабинет безопасности жизнедеятельности и охраны труда - учебная аудитория для проведения занятий лекционного типа; занятий семинарского типа (лабораторных и(или) практических); проведения групповых и индивидуальных консультаций, текущего контроля и промежуточной аттестации	Учебная мебель на 44 посадочных места; рабочее место преподавателя; доска меловая 1шт.; стационарный экран; стационарный проектор: Optoma DS347 - 1 ед.; средства индивидуальной защиты, комплект индивидуальных дозиметров, манекен-тренажер для реанимационных мероприятий; набор плакатов.

## 8. Методические указания для обучающихся по освоению дисциплины

Советы по планированию и организации времени, необходимого для изучения дисциплины.

Рекомендуется следующим образом организовать время, необходимое для изучения дисциплины:

Изучение конспекта лекции в тот же день, после лекции – 10-15 минут.

Изучение конспекта лекции за день перед следующей лекцией – 10-15 минут.

Изучение теоретического материала по учебнику и конспекту – 1 час в неделю.

Подготовка к практическому занятию – 2 час.

Подготовка к лабораторному занятию – 2 час.

2. Описание последовательности действий студента («сценарий изучения дисциплины»).

Для понимания материала и качественного его усвоения рекомендуется такая последовательность действий:

А. После прослушивания лекции и окончания учебных занятий, при подготовке к занятиям следующего дня, нужно сначала просмотреть и обдумать текст лекции, прослушанной сегодня (10-15 минут).

Б. При подготовке к лекции следующего дня, нужно просмотреть текст предыдущей лекции, подумать о том, какая может быть тема следующей лекции (10-15 минут).

В. В течение недели выбрать время (не менее 1 час) для работы с литературой в библиотеке.

Г. При подготовке к практическим занятиям следующего дня, необходимо сначала прочитать основные понятия и подходы по теме предстоящего занятия. При выполнении упражнения или задачи нужно сначала понять, что требуется в задаче, какой теоретический материал нужно использовать, наметить план решения задачи.

Д. Рекомендации по использованию материалов учебно-методического комплекса. Рекомендуется использовать методические указания по курсу, текст лекций преподавателя (если он имеется).

Е. Рекомендации по работе с литературой. Теоретический материал курса становится более понятным, когда дополнительно к прослушиванию лекции и изучению конспекта, изучаются и книги. Легче освоить курс придерживаясь одного учебника и конспекта. Рекомендуется, кроме «заучивания» материала, добиться состояния понимания изучаемой темы дисциплины. С этой целью рекомендуется после изучения очередного параграфа выполнить несколько простых упражнений на данную тему или/и ответить на вопросы для самоконтроля. Кроме того, очень полезно мысленно задать себе следующие вопросы (и попробовать ответить на них): о чем этот параграф, какие новые понятия введены, каков их смысл, что даст это на практике?

# МИНОБРНАУКИ РОССИИ

федеральное государственное бюджетное образовательное учреждение высшего образования  
«Алтайский государственный университет»

## Технологические процессы и аппараты основных производств рабочая программа дисциплины

Закреплена за кафедрой	<b>Кафедра органической химии</b>
Направление подготовки	<b>18.03.01. Химическая технология</b>
Профиль	<b>Химическое, фармацевтическое и косметическое производство</b>
Форма обучения	<b>Очная</b>
Общая трудоемкость	<b>3 ЗЕТ</b>
Учебный план	<b>18_03_01_Химическая технология_ХФикП-2022</b>

Часов по учебному плану	108	Виды контроля по семестрам
в том числе:		зачеты: 6
аудиторные занятия	42	
самостоятельная работа	66	

### Распределение часов по семестрам

Курс (семестр)	3 (6)		Итого	
	Неделя			
Вид занятий	УП	РПД	УП	РПД
Лекции	18	18	18	18
Лабораторные	24	4	24	4
Сам. работа	66	66	66	66
Итого	108	88	108	88

Программу составил(и):  
*к.х.н., Доцент, Функ Т.В.*

Рецензент(ы):  
*к.х.н., Доцент, Микушина И.В.*

Рабочая программа дисциплины  
**Технологические процессы и аппараты основных производств**

разработана в соответствии с ФГОС:  
*Федеральный государственный образовательный стандарт высшего образования - бакалавриат по направлению подготовки 18.03.01 Химическая технология (приказ Минобрнауки России от 07.08.2020 г. № 922)*

составлена на основании учебного плана:  
*18.03.01 Химическая технология*  
утвержденного учёным советом вуза от 29.10.2021 протокол № 1/1.

Рабочая программа одобрена на заседании кафедры  
**Кафедра органической химии**

Протокол от 14.06.2022 г. № 12  
Срок действия программы: 2022-2023 уч. г.

Заведующий кафедрой  
*Базарнова Н.Г., д.х.н., профессор*

#### **Визирование РПД для исполнения в очередном учебном году**

Рабочая программа пересмотрена, обсуждена и одобрена для  
исполнения в 2023-2024 учебном году на заседании кафедры

**Кафедра органической химии**

Протокол от 14.06.2022 г. № 12  
Заведующий кафедрой *Базарнова Н.Г., д.х.н., профессор*

## 1. Цели освоения дисциплины

1.1.	Сформировать способность и готовность к производству лекарственных средств в условиях фармацевтических предприятий, включая выбор технологического процесса, необходимого технологического оборудования с соблюдением отечественных и международных стандартов, касающихся производства, контроля качества лекарственных средств, препаратов.
------	---

## 2. Место дисциплины в структуре ООП

Цикл (раздел) ООП: Б1.О.05

## 3. Компетенции обучающегося, формируемые в результате освоения дисциплины

ОПК-4	Способен обеспечивать проведение технологического процесса, использовать технические средства для контроля параметров технологического процесса, свойств сырья и готовой продукции, осуществлять изменение параметров технологического процесса при изменении свойств сырья
-------	---

В результате освоения дисциплины обучающийся должен

3.1.	<b>Знать:</b>
3.1.1.	основные химические и физико-химические процессы современных фармацевтических производств, основы проектирования опытных и опытно-промышленных установок современных фармацевтических производств.
3.2.	<b>Уметь:</b>
3.2.1.	Проводить выбор химического и физико-химического процесса производства лекарственных препаратов, поиск и сравнение различных химических и физико-химических процессов современных фармацевтических производств.
3.3.	<b>Иметь навыки и (или) опыт деятельности (владеть):</b>
3.3.1.	проектирования опытных и опытно-промышленных установок современных фармацевтических производств.


## 4. Структура и содержание дисциплины

Код занятия	Наименование разделов и тем	Вид занятия	Семестр	Часов	Компетенции	Литература
<b>Раздел 1. Основные понятия и термины</b>						
1.1.	Основные понятия и термины	Лекции	6	4		Л1.1, Л2.1
1.2.	Самостоятельная работа студентов	Сам. работа	6	18		Л1.1, Л2.1
<b>Раздел 2. Типы основных химико-технологических процессов</b>						
2.1.	Типы основных химико-технологических процессов	Лекции	6	10		Л1.1, Л2.1
2.2.		Лабораторные	6	4		

Код занятия	Наименование разделов и тем	Вид занятия	Семестр	Часов	Компетенции	Литература
2.3.	Самостоятельная работа студентов	Сам. работа	6	24		
<b>Раздел 3. Методология создания современных химико-фармацевтических производств</b>						
3.1.	Методология создания современных химико-фармацевтических производств	Лекции	6	2		Л1.1, Л2.1
3.2.	Общие принципы расчета современных химико-технологических процессов и аппаратов	Лекции	6	2		Л1.2, Л2.1
3.3.	Самостоятельная работа студентов	Сам. работа	6	24		Л1.1, Л2.1

## 5. Фонд оценочных средств

<b>5.1. Контрольные вопросы и задания для проведения текущего контроля и промежуточной аттестации по итогам освоения дисциплины</b>
<p>задачи технологии и перспективы развития промышленного производства лекарственных средств.</p> <p>2. Основные понятия: технологический процесс (периодический, непрерывный и комбинированный). Стадия производства. Технологическая операция. Производственный поток.</p> <p>3. Общие принципы организации современного фармацевтического производства. Специализированные стандартные модульные предприятия, цеха, участки.</p> <p>4. Общие понятия: сырье, ингредиенты, валидация, полуфабрикаты, готовый продукт, отходы и отбросы производства. Производственный брак.</p> <p>5. Материальный баланс, значение для производства. Формы составления материального баланса.</p> <p>6. Технологический выход, трата, расходные коэффициенты и расходные нормы. Технологическая пропись.</p> <p>7. Планирование технологического процесса.</p> <p>8. Характеристика GMP - правил организации производства ЛС (ВОЗовских, Европейских), а также российских правил организации производства лекарственных средств: общие положения, терминология, комплекс мер по гарантии качества, подготовка производства, персонал, помещения, оборудование, материалы, документация, правила производства и контроль качества.</p> <p>9. Общие понятия об аппаратах. Основные характеристики аппаратов.</p> <p>10. Охрана труда и техника безопасности на фармацевтических предприятиях.</p> <p>11. Экологические аспекты фармацевтических производств. Контроль производства. Валидация.</p> <p>12. Типы основных химико-технологических процессов по различным признакам: механические, гидродинамические, тепловые, массообменные и др.</p> <p>13. Тепловые процессы в фармацевтическом производстве. Характеристика. Классификация. Механизмы переноса тепла.</p> <p>14. Разделение жидких и газовых смесей в фармацевтическом производстве: отстаивание, фильтрование, центрифугирование и др.</p> <p>15. Измельчение. Теоретические основы измельчения. Виды измельчения. Значение процесса измельчения для приготовления порошков и других лекарственных форм (суспензий, мазей, суппозитория).</p> <p>16. Машины для измельчения: раздавливающие и истирающие. Валки. Мельницы. Основы работы истирающих машин. Ударные мельницы. Молотковые мельницы. Струйные мельницы. Характеристика и принцип работы шаровых и вибрационных мельниц.</p> <p>17. Сушка в фармацевтическом производстве. Теоретические основы. Аппаратура.</p> <p>18. Использование специальных видов сушки в фармацевтическом производстве: лиофильная сушка, сушка инфракрасными лучами, токами высокой частоты и др.</p> <p>19. Процесс выпаривания в фармацевтическом производстве. Теоретические основы. Аппаратура. Побочные явления при сушке.</p> <p>20. Перемешивание жидкостей. Способы. Типы мешалок. Смесители.</p> <p>21. Гидродинамика псевдооживленных слоев. Использование в фармации. Аппаратура.</p> <p>22. Использование ультразвука в фармацевтическом производстве. Аппаратура.</p> <p>23. Использование гидродинамических процессов в фармацевтическом производстве.</p>

<p>24. Массообменные процессы: перегонка, ректификация, кристаллизационная сушка.</p> <p>25. Теоретические основы экстрагирования. Экстрагенты. Аппаратура.</p> <p>26. Вода очищенная, как экстрагент. Достоинства и недостатки. Способы получения очищенной и деминерализованной воды.</p> <p>27. Этиловый спирт как растворитель и экстрагент. Достоинства и недостатки. Концентрация спирта, способы ее выражения.</p> <p>28. Ударноцентробежные мельницы. Дисмембраторы. Дезинтеграторы. Основы и режим работы. Техника безопасности.</p> <p>29. Классификация измельченных материалов. Однородность и степень измельчения порошков, их значение.</p> <p>30. Машины для ситовой классификации. Качающиеся сита. Инерционные сита. Вибрационные сита.</p> <p>31. Производительность сит. Трибоэлектрические явления при просеивании. Техника безопасности при просеивании</p>
<b>5.2. Темы письменных работ для проведения текущего контроля (эссе, рефераты, курсовые работы и др.)</b>
не предусмотрены
<b>5.3. Фонд оценочных средств для проведения промежуточной аттестации</b>
представлен в приложении
<b>Приложения</b>
Приложение 1.  <a href="#">ФОС ХТПФП магистры.docx</a>

## 6. Учебно-методическое и информационное обеспечение дисциплины

<b>6.1. Рекомендуемая литература</b>				
6.1.1. Основная литература				
	<b>Авторы</b>	<b>Заглавие</b>	<b>Издательство, год</b>	<b>Эл. адрес</b>
Л1.1	Т.А. Брежнева [и др.] ; под ред. И.И. Красноюка	Фармацевтическая технология. Промышленное производство лекарственных средств. Руководство к лабораторным занятиям. в 2 ч. Ч. 1 [Электронный ресурс] : учеб. пособие :	ГЭОТАР-Медиа, 2017	<a href="http://www.studentlibrary.ru/book/ISBN9785970437636.html">http://www.studentlibrary.ru/book/ISBN9785970437636.html</a>
Л1.2	Заварухин С.Г.	Математическое моделирование химико-технологических процессов и аппаратов [Электронный ресурс]: учебное пособие :	Изд-во НГТУ, 2017	<a href="http://www.studentlibrary.ru/book/ISBN9785778232846.html">http://www.studentlibrary.ru/book/ISBN9785778232846.html</a>
6.1.2. Дополнительная литература				
	<b>Авторы</b>	<b>Заглавие</b>	<b>Издательство, год</b>	<b>Эл. адрес</b>
Л2.1	В. А. Гроссман	Технология изготовления лекарственных форм : учебник [Электронный ресурс] :	ГЭОТАР-Медиа, 2018	<a href="http://www.studentlibrary.ru/book/ISBN9785970443361.html">http://www.studentlibrary.ru/book/ISBN9785970443361.html</a>
<b>6.2. Перечень ресурсов информационно-телекоммуникационной сети "Интернет"</b>				
	<b>Название</b>		<b>Эл. адрес</b>	

Э1	Курсы в Moodle "Химико-технологические процессы фармацевтических производств"	<a href="https://portal.edu.asu.ru/course/view.php?id=3842">https://portal.edu.asu.ru/course/view.php?id=3842</a>
<b>6.3. Перечень программного обеспечения</b>		
Microsoft Windows Microsoft Office 7-Zip AcrobatReader		
<b>6.4. Перечень информационных справочных систем</b>		
<a href="http://www.lib.asu.ru">http://www.lib.asu.ru</a> электронные ресурсы научной библиотеки АлтГУ <a href="http://www.rsl.ru">http://www.rsl.ru</a> РГБ Российская государственная библиотека <a href="http://ben.irex.ru">http://ben.irex.ru</a> БЕН Библиотека естественных наук <a href="http://www.gpntb.ru">http://www.gpntb.ru</a> Государственная публичная научно-техническая библиотека <a href="http://ban.pu.ru">http://ban.pu.ru</a> БАН Библиотека Академии наук <a href="http://www.nlr.ru">http://www.nlr.ru</a> РНБ Российская национальная библиотека <a href="http://www.elibrary.ru">http://www.elibrary.ru</a> Научная электронная библиотека РФФИ <a href="http://www.lib.msu.su">http://www.lib.msu.su</a> Библиотека МГУ		

## 7. Материально-техническое обеспечение дисциплины

Аудитория	Назначение	Оборудование
Учебная аудитория	для проведения занятий лекционного типа, занятий семинарского типа (лабораторных и(или) практических), групповых и индивидуальных консультаций, текущего контроля и промежуточной аттестации, курсового проектирования (выполнения курсовых работ), проведения практик	Стандартное оборудование (учебная мебель для обучающихся, рабочее место преподавателя, доска)
011К	лаборатория высокомолекулярных веществ; лаборатория методики преподавания химии - учебная аудитория для проведения занятий семинарского типа (лабораторных и(или) практических); проведения групповых и индивидуальных консультаций, текущего контроля и промежуточной аттестации	Лабораторные столы, стулья на 15 посадочных мест; рабочее место преподавателя сушильный шкаф; раковина; дистиллятор; оборудование; инструмент и приспособления; принадлежности и инвентарь для организации учебного процесса на подгруппу (15 человек): вытяжные шкафы термостат;; вискозимитр с (d=0,56 мм); весы аналитические Pioneer; весовой стол; весы технические; сушильный шкаф ES- 4610, плитки электрические; мешалки верхнеприводные и магнитные; водоструйные насосы; термометры ртутные; термостат; штативы; песочные и водяные бани; спиртовые горелки; пробки; металлическое оборудование; наборы химической посуды; наборы химических реактивов.

## 8. Методические указания для обучающихся по освоению дисциплины

К современному специалисту общество предъявляет достаточно широкий перечень требований, среди которых немаловажное значение имеет наличие у выпускников определенных способностей и умения самостоятельно добывать знания из различных источников, систематизировать полученную информацию, давать оценку конкретной ситуации. Формирование такого умения происходит в течение всего периода обучения через участие студентов в лекционных и семинарских занятиях, при выполнении лабораторных



работ. При этом самостоятельная работа студентов играет решающую роль в ходе всего учебного процесса. Теоретический материал дисциплины «Химико-технологические процессы фармацевтических производств» изучается в течение одного семестра (1 семестр первого курса) по всем формам обучения в соответствии с учебным планом. Самостоятельная внеаудиторная работа студентов обеспечена электронными учебно-методическими ресурсами (система Moodle), возможностью общения студента с преподавателем посредством электронной почты, доступом в Internet.

Основу теоретической подготовки по дисциплине «Химико-технологические процессы фармацевтических производств» составляют лекции, которые представляются систематически в сочетании с семинарскими и лабораторными занятиями. Основные учения и владения отрабатываются и закрепляются на семинарских и лабораторных занятиях. Аудиторные занятия (лекции, семинары и лабораторные занятия) объединены с самостоятельной внеаудиторной работой студентов над рекомендуемой литературой, а также заданиями, которые выдаёт преподаватель и при подготовке к лабораторным занятиям.

При изучении дисциплины студентами могут использоваться следующие информационные технологии и инновационные методы:

- электронный вариант учебно-методического комплекса (с использованием системы Moodle);
- ресурсы электронной библиотечной системы;
- ресурсы Интернет;
- мультимедийная техника;
- студенты могут получать консультации по SKYPE, E-mail, ISQ, вебинару.

Преподаватель, читающий дисциплину, ведет учет посещаемости и осуществляет контроль за выполнением самостоятельной работы. Текущий контроль заключается в мониторинге выполнения учебной программы дисциплины на аудиторных занятиях и оценке работы на семинарских и лабораторных занятиях. Перед каждым лабораторным занятием студент обязан пройти собеседование и получить допуск к выполнению лабораторной работы.

В рамках текущего контроля работа студентов оценивается по следующим критериям:

- полнота ответов на теоретические вопросы дисциплины;
- правильность ответов на вопросы и задания практической направленности при выполнении лабораторных работ, качество выполнения лабораторных работ, полнота и точность ответов при защите отчетов по лабораторным работам;
- верное решение задач;
- эффективное участие в работе команды при обсуждении проблемных ситуаций;
- использование дополнительных материалов.

Промежуточный контроль заключается в сдаче экзамена по билетам в устной форме. Билет Включает два теоретических вопроса и практическое задание или задачу.

Методические указания к семинарским (практическим) занятиям

Готовясь к семинару, студенты должны:

- познакомиться с рекомендованной литературой;
- рассмотреть различные точки зрения по вопросу;
- выделить проблемные области;
- сформулировать собственную точку зрения;

познакомиться со способами решения расчетных задач по теме семинара;

предусмотреть спорные моменты и сформулировать дискуссионный вопрос.

При подготовке, студент должен правильно оценить вопрос, который он взял для выступления к семинарскому занятию. Но для того что бы правильно и четко ответить на поставленный вопрос необходимо правильно уметь пользоваться учебной, и дополнительной литературой.

Приводимые участником семинара примеры и факты должны быть существенными, по возможности перекликаться с профилем обучения.

Выступление студента должно соответствовать требованиям логики. Четкое вычленение излагаемой проблемы, ее точная формулировка, неукоснительная последовательность аргументации именно данной проблемы, без неоправданных отступлений от нее в процессе обоснования, безусловная доказательность, непротиворечивость и полнота аргументации, правильное и содержательное использование понятий и терминов.

На семинарских занятиях, посвященных задачам, способам расчета химико-технологических процессов фармацевтических производств и основам моделирования и проектирования опытных и опытно-промышленных установок рассматриваются следующие вопросы:

- уточнение задания и исходных данных по проекту, составление графика выполнения работ;
- выбор конструкции основного аппарата и режимов его работы;
- критерии оптимизации технических решений. Выбор проектного варианта;
- методики технологического расчета оборудования;
- чертежи общего вида и технологической схемы;
- правила оформления расчетно-пояснительной записки (обоснование и описание схемы установки, обоснование выбора конструкции аппарата для проведения процесса, описание вспомогательного

оборудования, материальные и тепловые балансы процесса, технологический расчет основного аппарата и вспомогательного оборудования).

Методические указания к выполнению лабораторных работ

Лабораторные занятия позволяют интегрировать теоретические знания и формировать практические умения и навыки студентов в процессе учебной деятельности.

Цели лабораторных занятий по дисциплине «Химико-технологические процессы фармацевтических производств»:

1. закрепление теоретического материала путем систематического контроля за самостоятельной работой студентов;
2. формирование умений использования теоретических знаний в процессе выполнения лабораторных работ;
3. развитие аналитического мышления путем обобщения результатов лабораторных работ;
4. формирование навыков оформления результатов лабораторных работ в виде таблиц, графиков, выводов.

Структура и последовательность занятий: на первом, вводном, занятии проводится инструктаж студентов по охране труда, технике безопасности и правилам работы в лаборатории по инструкциям утвержденного образца с фиксацией результатов в журнале инструктажа. Студенты также знакомятся с основными требованиями преподавателя по выполнению учебного плана, с графиком прохождения лабораторных занятий, с графиком прохождения контрольных заданий, с основными формами отчетности по выполненным работам и заданиям.

Студентам для выполнения лабораторных работ необходима специальная лабораторная тетрадь, которая должна быть соответствующим образом подписана, простые карандаши, линейка. В начале занятия называется его тема, цель и этапы проведения. По теме занятия проводится беседа, что необходимо для осознанного выполнения лабораторной работы (по контрольным вопросам). Лабораторная работа выполняется в соответствии с методическими указаниями. Перед уходом из лаборатории студенты должны навести порядок на своем рабочем месте.

# МИНОБРНАУКИ РОССИИ

федеральное государственное бюджетное образовательное учреждение высшего образования  
«Алтайский государственный университет»

## Физико-химические методы исследования рабочая программа дисциплины

Закреплена за кафедрой	<b>Кафедра техносферной безопасности и аналитической химии</b>
Направление подготовки	<b>18.03.01. Химическая технология</b>
Профиль	<b>Химическое, фармацевтическое и косметическое производство</b>
Форма обучения	<b>Очная</b>
Общая трудоемкость	<b>3 ЗЕТ</b>
Учебный план	<b>18_03_01_Химическая технология_ХФикП-2022</b>

Часов по учебному плану	108	Виды контроля по семестрам	
в том числе:		зачеты:	5
аудиторные занятия	42		
самостоятельная работа	66		

### Распределение часов по семестрам

Курс (семестр)	3 (5)		Итого	
	Неделя 16			
Вид занятий	УП	РПД	УП	РПД
Лекции	18	18	18	18
Лабораторные	24	24	24	24
Сам. работа	66	66	66	66
Итого	108	108	108	108

Программу составил(и):  
*доктор хим. наук, профессор, Смагин В.П.*

Рецензент(ы):  
*к.х.н., доцент, Стручева Н.Е.*

Рабочая программа дисциплины  
**Физико-химические методы исследования**

разработана в соответствии с ФГОС:  
*Федеральный государственный образовательный стандарт высшего образования - бакалавриат по направлению подготовки 18.03.01 Химическая технология (приказ Минобрнауки России от 07.08.2020 г. № 922)*

составлена на основании учебного плана:  
*18.03.01 Химическая технология*  
утвержденного учёным советом вуза от 29.10.2021 протокол № 1/1.

Рабочая программа одобрена на заседании кафедры  
**Кафедра техносферной безопасности и аналитической химии**

Протокол от 29.06.2023 г. № 9  
Срок действия программы: 2023-2024 уч. г.

Заведующий кафедрой  
*Темерев Сергей Васильевич*

#### **Визирование РПД для исполнения в очередном учебном году**

Рабочая программа пересмотрена, обсуждена и одобрена для  
исполнения в 2023-2024 учебном году на заседании кафедры

**Кафедра техносферной безопасности и аналитической химии**

Протокол от 29.06.2023 г. № 9  
Заведующий кафедрой *Темерев Сергей Васильевич*

## 1. Цели освоения дисциплины

1.1.	<ul style="list-style-type: none"><li>• сформировать общее представление о методах исследования веществ, материалов и процессов, их месте и значении для развития науки и технологий;</li><li>• познакомить с классификацией и теоретическими основами методов исследования, практическими приемами осуществления классических химических и инструментальных методов исследования, способами обработки и представления результатов исследования;</li><li>• обосновать важность физико-химических (инструментальных) методов исследования для получения информации аналитического толка, их применения в аналитической химии и необходимость полученной информации для решения задач аналитической службы.</li></ul>
------	---

## 2. Место дисциплины в структуре ООП

Цикл (раздел) ООП: **Б1.О.05**

## 3. Компетенции обучающегося, формируемые в результате освоения дисциплины

<b>ОПК-4</b>	<b>Способен обеспечивать проведение технологического процесса, использовать технические средства для контроля параметров технологического процесса, свойств сырья и готовой продукции, осуществлять изменение параметров технологического процесса при изменении свойств сырья</b>
ОПК-4.1	Знает основные принципы организации химического производства; общие закономерности химических процессов; основные методы и технические средства контроля параметров технологического процесса
ОПК-4.2	Способен проводить измерения основных химико-технологических параметров для контроля производственного процесса, свойств сырья и готовой продукции; рассчитывать основные характеристики химического процесса, выбирать рациональную схему производства заданного продукта, оценивать технологическую эффективность производства
ОПК-4.3	Способен изменять параметры технологического процесса при изменении свойств сырья с использованием прикладных программ моделирования химико-технологического оборудования и производственных процессов
<b>ОПК-5</b>	<b>Способен осуществлять экспериментальные исследования и испытания по заданной методике, проводить наблюдения и измерения с учетом требований техники безопасности, обрабатывать и интерпретировать экспериментальные данные</b>
ОПК-5.1	Способен выполнять экспериментальные исследования по заданной методике с учетом требований техники безопасности; проводить наблюдения за протеканием химических процессов, измерять физико-химические параметры, характеризующие свойства химических веществ и материалов
ОПК-5.2	Умеет формулировать выводы по результатам анализа литературных данных, собственных экспериментальных и расчетно-теоретических работ
ОПК-5.3	Способен обрабатывать и интерпретировать полученные экспериментальные данные, составлять отчеты лабораторных и исследовательских работ по стандартной форме; готовить презентацию по заданной теме для защиты

### В результате освоения дисциплины обучающийся должен

3.1.	<b>Знать:</b>
3.1.1.	основы методов исследования веществ, материалов и процессов
3.2.	<b>Уметь:</b>
3.2.1.	применять методы исследования в профессиональной деятельности

3.3.	<b>Иметь навыки и (или) опыт деятельности (владеть):</b>
3.3.1.	классическими методами исследования веществ, материалов и процессов

#### 4. Структура и содержание дисциплины


Код занятия	Наименование разделов и тем	Вид занятия	Семестр	Часов	Компетенции	Литература
<b>Раздел 1. Основные понятия, цели и задачи дисциплины.</b>						
1.1.	Понятие метода и методики исследования. Классификация методов исследования. Значение методов исследования для решения научных и практических задач. Химические и физические методы исследования (инструментальные). Сущность. Классификация. Примеры.	Лекции	5	2		Л1.1, Л1.2, Л1.3, Л2.1
1.2.	Критерии выбора метода и методики исследования. Основные метрологические характеристики методов исследования. Понятие о результатах исследования. Количественные результаты. Погрешности. Статистическая обработка результатов. Интеграция методов. Комбинированные и гибридные методы исследования.	Лекции	5	2		Л1.1, Л1.2, Л1.3, Л2.1
1.3.	Примеры химических методов. Сущность, основные положения, методы и приемы титриметрического анализа. Сущность основные положения, методы и приемы гравиметрического анализа Примеры практического применения титриметрического и гравиметрического методов анализа. Электрохимические методы анализа.	Лекции	5	2		Л1.1, Л1.2, Л1.3, Л2.1
1.4.	Физические методы исследования. Введение в спектроскопию. Электромагнитное излучение. Электромагнитный спектр. Постулаты Бора. Спектры атомов и молекул.	Лекции	5	2		Л1.1, Л1.2, Л1.3, Л2.1

Код занятия	Наименование разделов и тем	Вид занятия	Семестр	Часов	Компетенции	Литература
	Спектральные методы исследования. Единый подход к регистрации спектров веществ в различных частотных диапазонах. Спектральные приборы.					
1.5.	Спектрофотометрия. Основные законы, параметры и метрологические характеристики спектрофотометрии. Универсальность закона Бугера-Ламберта-Бера. Оптическая плотность и пропускание, их взаимосвязь. Физический смысл молярного коэффициента поглощения.	Лекции	5	2		Л1.1, Л1.2, Л1.3, Л2.1
1.6.	Методы спектрофотометрического анализа. Фотометрическая система. Фотометрическая реакция.	Лекции	5	2		Л1.1, Л1.2, Л1.3, Л2.1
1.7.	Общие сведения о люминесценции. Диаграмма Яблонского. Спектры поглощения, возбуждения и люминесценции. Законы Стокса-Ломмеля, Каша, Левшина, Вавилова. Интенсивность люминесценции. Сенсibilизация люминесценция. Тушение люминесценции. Методы люминесцентного анализа.	Лекции	5	2		Л1.1, Л1.2, Л1.3, Л2.1
1.8.	Методы колебательной спектроскопии. Структурно-групповой анализ. Применение методов колебательной спектроскопии: качественные и количественные исследования, структурные, кинетические исследования, исследование координационных соединений. Техника и методики ИК спектроскопии и спектроскопии КР.	Лекции	5	2		Л1.1, Л1.2, Л1.3, Л2.1

Код занятия	Наименование разделов и тем	Вид занятия	Семестр	Часов	Компетенции	Литература
1.9.	Основы электрохимических методов анализа	Лекции	5	2		Л1.1, Л1.2, Л1.3, Л2.1
1.10.	Результат и погрешности количественных измерений. Значащие цифры. Расчетные задачи.	Лабораторные	5	2		Л1.1, Л1.2, Л1.3, Л2.1
1.11.	Статистическая обработка результатов.	Лабораторные	5	2		Л1.1, Л1.2, Л1.3, Л2.1
1.12.	Спектрофотометрия. Расчетные задачи.	Лабораторные	5	6		Л1.1, Л1.2, Л1.3, Л2.1
1.13.	Люминесцентные методы. Расчетные задачи.	Лабораторные	5	2		Л1.1, Л1.2, Л1.3, Л2.1
1.14.	ИК спектроскопия. Работа со спектрами.	Лабораторные	5	4		Л1.1, Л1.2, Л1.3, Л2.1
1.15.	ПМР. Работа со спектрами. Решение задач.	Лабораторные	5	4		Л1.1, Л1.2, Л1.3, Л2.1
1.16.	Электрохимические методы	Лабораторные	5	4		Л1.1, Л1.2, Л1.3, Л2.1
1.17.	Происхождение молекулярных электронных спектров. Спектры органических и неорганических соединений.	Сам. работа	5	12		Л1.1, Л1.2, Л1.3, Л2.1
1.18.	Влияние межмолекулярного взаимодействия на спектральные свойства веществ.	Сам. работа	5	6		Л1.1, Л1.2, Л1.3, Л2.1
1.19.	Люминесценция органических и неорганических соединений, люминесценция комплексных соединений металлов с органическими лигандами, люминесценция кристаллофосфоров.	Сам. работа	5	6		Л1.1, Л1.2, Л1.3, Л2.1
1.20.	Физические основы ядерного магнитного резонанса.	Сам. работа	5	12		Л1.1, Л1.2, Л1.3, Л2.1
1.21.	Основы масс-спектрометрии	Сам. работа	5	10		Л1.1, Л1.2, Л1.3, Л2.1
1.22.	Сущность и методы термического анализа.	Сам. работа	5	8		Л1.1, Л1.2, Л1.3, Л2.1
1.23.	Основы и классификации электрохимических методов анализа	Сам. работа	5	12		Л1.1, Л1.2, Л1.3, Л2.1

## 5. Фонд оценочных средств



<b>5.1. Контрольные вопросы и задания для проведения текущего контроля и промежуточной аттестации по итогам освоения дисциплины</b>
Прикреплены к РПД
<b>5.2. Темы письменных работ для проведения текущего контроля (эссе, рефераты, курсовые работы и др.)</b>
не предусмотрены
<b>5.3. Фонд оценочных средств для проведения промежуточной аттестации</b>
Прикреплен к РПД
<b>Приложения</b>
Приложение 1.  <a href="#">ФОС, ФХМИ.doc</a>

## 6. Учебно-методическое и информационное обеспечение дисциплины

<b>6.1. Рекомендуемая литература</b>				
6.1.1. Основная литература				
	<b>Авторы</b>	<b>Заглавие</b>	<b>Издательство, год</b>	<b>Эл. адрес</b>
Л1.1	Пентин Ю. А., Вилков Л. В.	Физические методы исследования в химии: учеб. для вузов	М.: Мир, 2003	
Л1.2	Ю.А. Пентин, Л.В. Вилков	Физические методы исследования в химии: Учебник для ВУЗов	М.: Мир. , 2003.	
Л1.3	В.П. Смагин	Физические методы исследования в химии: Учебное пособие для ВУЗов	Барнаул: Изд-во АлтГУ. , 2007.	
6.1.2. Дополнительная литература				
	<b>Авторы</b>	<b>Заглавие</b>	<b>Издательство, год</b>	<b>Эл. адрес</b>
Л2.1	Смагин В.П., Юдина Е.В.	Методы молекулярной спектроскопии: учебное пособие	Барнаул: Изд-во Алт. ун-та, 2009	
<b>6.2. Перечень ресурсов информационно-телекоммуникационной сети "Интернет"</b>				
	<b>Название</b>	<b>Эл. адрес</b>		
Э1	Физико-химические методы исследования	<a href="https://portal.edu.asu.ru/course/view.php?id=10543">https://portal.edu.asu.ru/course/view.php?id=10543</a>		
Э2	Физические методы исследования	<a href="https://portal.edu.asu.ru/course/view.php?id=781">https://portal.edu.asu.ru/course/view.php?id=781</a>		
Э3	Аналитическая химия (ТБ, Биотехнология, ХТ)	<a href="https://portal.edu.asu.ru/course/view.php?id=4864">https://portal.edu.asu.ru/course/view.php?id=4864</a>		
<b>6.3. Перечень программного обеспечения</b>				
Microsoft Windows 7 № 60674416 от 19.07.2012 г. (бессрочная); Microsoft Office 2010 № 60674416 от 19.07.2012 г. (бессрочная).				
<b>6.4. Перечень информационных справочных систем</b>				

Информационная справочная система:

СПС КонсультантПлюс (инсталлированный ресурс АлтГУ или <http://www.consultant.ru/>).

Профессиональные базы данных:

1. Электронная база данных «Scopus» (<http://www.scopus.com/>);

2. Электронная библиотечная система Алтайского государственного университета (<http://elibrary.asu.ru/>);

3. Научная электронная библиотека elibrary (<http://elibrary.ru>)

## 7. Материально-техническое обеспечение дисциплины

Аудитория	Назначение	Оборудование
501К	лаборатория проблем комплексной безопасности; кабинет безопасности жизнедеятельности; кабинет безопасности жизнедеятельности и охраны труда - учебная аудитория для проведения занятий лекционного типа; занятий семинарского типа (лабораторных и(или) практических); проведения групповых и индивидуальных консультаций, текущего контроля и промежуточной аттестации	Учебная мебель на 44 посадочных места; рабочее место преподавателя; доска меловая 1шт.; стационарный экран; стационарный проектор: Optoma DS347 - 1 ед.; средства индивидуальной защиты, комплект индивидуальных дозиметров, манекен-тренажер для реанимационных мероприятий; набор плакатов.
521К	лаборатория инженерно-технических систем защиты техносферы - учебная аудитория для проведения занятий лекционного типа; занятий семинарского типа (лабораторных и(или) практических); проведения групповых и индивидуальных консультаций, текущего контроля и промежуточной аттестации	Учебная мебель на 20 посадочных мест; рабочее место преподавателя; стол весовой; сыло лабораторный; доска меловая 1шт.; сейф для хранения приборов; шкафы для хранения оборудования, лабораторной посуды и материалов; медицинская кушетка; стационарный экран: - 1 единица; тонометры, манекен-тренажер для реанимационных мероприятий, аспиратор для отбора проб воздуха АПВ-4-12/220В-40; дозиметр ДБГ-06Т; измеритель длины лазерный PLR; люксметр ТКА-ПКМлюксметр+УФ-Радиометр; печь муфельная SNOL; пирометр Самоцвет С500; универсальный учебный комплекс для мониторинга водной/воздушной среды на базе AsusX51RL.

## 8. Методические указания для обучающихся по освоению дисциплины

Прикреплены к РПД

# МИНОБРНАУКИ РОССИИ

федеральное государственное бюджетное образовательное учреждение высшего образования  
«Алтайский государственный университет»

## Введение в профессию (адаптивная дисциплина для лиц с ограниченными возможностями здоровья) рабочая программа дисциплины

Закреплена за кафедрой	<b>Кафедра органической химии</b>
Направление подготовки	<b>18.03.01. Химическая технология</b>
Профиль	<b>Химическое, фармацевтическое и косметическое производство</b>
Форма обучения	<b>Очная</b>
Общая трудоемкость	<b>2 ЗЕТ</b>
Учебный план	<b>18_03_01_Химическая технология_ХФикП-2022</b>

Часов по учебному плану	72	Виды контроля по семестрам
в том числе:		зачеты: 1
аудиторные занятия	12	
самостоятельная работа	60	

### Распределение часов по семестрам

Курс (семестр)	1 (1)		Итого	
	Неделя			
Вид занятий	УП	РПД	УП	РПД
	Лекции	6	6	6
Практические	6	6	6	6
Сам. работа	60	60	60	60
Итого	72	72	72	72

Программу составил(и):  
*к.х.н., доцент, Харнутова Е.П.*

Рецензент(ы):  
*д.х.н., профессор, Базарнова Н.Г.*

Рабочая программа дисциплины  
**Введение в профессию (адаптивная дисциплина для лиц с ограниченными возможностями здоровья)**

разработана в соответствии с ФГОС:  
*Федеральный государственный образовательный стандарт высшего образования - бакалавриат по направлению подготовки 18.03.01 Химическая технология (приказ Минобрнауки России от 07.08.2020 г. № 922)*

составлена на основании учебного плана:  
*18.03.01 Химическая технология*  
утвержденного учёным советом вуза от 29.10.2021 протокол № 1/1.

Рабочая программа одобрена на заседании кафедры  
**Кафедра органической химии**

Протокол от 14.06.2022 г. № 12  
Срок действия программы: 2022-2023 уч. г.

Заведующий кафедрой  
*Базарнова Н.Г., д.х.н., профессор*

#### **Визирование РПД для исполнения в очередном учебном году**

Рабочая программа пересмотрена, обсуждена и одобрена для  
исполнения в 2023-2024 учебном году на заседании кафедры

**Кафедра органической химии**

Протокол от 14.06.2022 г. № 12  
Заведующий кафедрой *Базарнова Н.Г., д.х.н., профессор*

## 1. Цели освоения дисциплины

1.1.	<p>- подготовка к обоснованному и мотивированному выбору студентом специализации профессиональной деятельности с учётом особенностей ОВЗ.</p> <p>Для достижения поставленной цели выделяются задачи курса:</p> <ul style="list-style-type: none"> <li>- начальное знакомство с направлениями профессиональной деятельности учётом особенностей ОВЗ при планировании учебного процесса;</li> <li>- ориентация в проблематике направления, в типовых постановках задач, типовых подходах и методах решения задач с учётом особенностей ОВЗ;</li> <li>- выбор направления и задачи для реализации (темы проекта) при индивидуальной траектории обучения с учётом особенностей ОВЗ;</li> <li>- получение первичных навыков в самостоятельном планировании и организации своего труда, определении и исполнении обязательств по срокам работы с учётом особенностей ОВЗ;</li> <li>- освоение современных технологий презентации и публичных выступлений (учёт особенностей ОВЗ).</li> </ul>
------	--

## 2. Место дисциплины в структуре ООП

Цикл (раздел) ООП: <b>ФТД.В</b>
---------------------------------

## 3. Компетенции обучающегося, формируемые в результате освоения дисциплины

УК-2	Способен определять круг задач в рамках поставленной цели и выбирать оптимальные способы их решения, исходя из действующих правовых норм, имеющихся ресурсов и ограничений
------	--

**В результате освоения дисциплины обучающийся должен**


3.1.	<b>Знать:</b>
3.1.1.	основные этапы развития химической технологии в России; особенности регионально-отраслевой специфики;
3.2.	<b>Уметь:</b>
3.2.1.	анализировать современное состояние химической промышленности; использовать полученные знания при освоении специальных дисциплин; уметь применять приобретенные знания на практике и проявлять исследовательские способности; иметь волю к успеху, способность к лидерству и самостоятельной автономной работе; проявлять ответственность за качество и способность к обучению.
3.3.	<b>Иметь навыки и (или) опыт деятельности (владеть):</b>
3.3.1.	иметь навыки межличностного общения и способность взаимодействовать с экспертами других предметных областей, а также работать в междисциплинарной команде; способности к анализу и синтезу, сопоставлению, сравнению результатов проделанной работы; навыками практической работы в лабораторных условиях.

## 4. Структура и содержание дисциплины

Код занятия	Наименование разделов и тем	Вид занятия	Семестр	Часов	Компетенции	Литература
<b>Раздел 1. Знакомство с направлениями профессиональной деятельности, содержанием профессиональной деятельности с учётом особенностей ОВЗ</b>						
1.1.	Предмет и содержание курса. Ориентация в	Лекции	1	2		Л1.1, Л2.1, Л2.2, Л1.2,

Код занятия	Наименование разделов и тем	Вид занятия	Семестр	Часов	Компетенции	Литература
	профессии с учётом особенностей ОВЗ					ЛЗ.1
1.2.	История становления профессии	Лекции	1	2		
<b>Раздел 2. Подготовка доклада по направлениям профессиональной деятельности и освоение техники публичных выступлений и подготовки эффективных презентаций с учётом особенностей ОВЗ</b>						
2.1.	Подготовка к выступлению. Разработка плана выступления	Лекции	1	2		
2.2.	Подготовка к выступлению. Выступление с презентацией	Практические	1	2		
2.3.	Ответы на вопросы. Работа с аудиторией. Завершение выступления	Сам. работа	1	20		
<b>Раздел 3. Анализ полученного опыта и результата своих действий</b>						
3.1.	Профдиагностика	Практические	1	2		
3.2.	Консультирование	Практические	1	2		
3.3.	Тренинг «Формирование базовых компетенций». Индивидуальные творческие задания («Путь к успеху», «Моя карьера через 2,5,10 лет»)	Сам. работа	1	40		

## 5. Фонд оценочных средств

<b>5.1. Контрольные вопросы и задания для проведения текущего контроля и промежуточной аттестации по итогам освоения дисциплины</b>
<b>5.2. Темы письменных работ для проведения текущего контроля (эссе, рефераты, курсовые работы и др.)</b>
<b>5.3. Фонд оценочных средств для проведения промежуточной аттестации</b>
<b>Приложения</b>
Приложение 1.  <a href="#">ФОС Введение в профессию.docx</a>

## 6. Учебно-методическое и информационное обеспечение дисциплины

<b>6.1. Рекомендуемая литература</b>				
6.1.1. Основная литература				
	<b>Авторы</b>	<b>Заглавие</b>	<b>Издательство, год</b>	<b>Эл. адрес</b>
Л1.1	Шимко, Елена Анатольевна	Введение в специальность : учеб. пособие	АлтГУ, 2012	
Л1.2	Шаймиева, Э.Ш.	Введение в специальность : учебное пособие	Казань : Познание, 2014	<a href="http://biblioclub.ru/index.php?page=book&amp;id=257831">http://biblioclub.ru/index.php?page=book&amp;id=257831</a>
6.1.2. Дополнительная литература				
	<b>Авторы</b>	<b>Заглавие</b>	<b>Издательство, год</b>	<b>Эл. адрес</b>
Л2.1	Обухов, Алексей Сергеевич	Введение в профессию: психолог образования: учеб. и практикум	М. : Юрайт, 2019	<a href="https://www.biblio-online.ru/bcode/432773">https://www.biblio-online.ru/bcode/432773</a>
Л2.2	сост.: Я. К. Смирнова, Л. Д. Демина	Введение в профессию: учеб. пособие	АлтГУ, 2017	<a href="http://elibrary.asu.ru/handle/asu/3509">http://elibrary.asu.ru/handle/asu/3509</a>
6.1.3. Дополнительные источники				
	<b>Авторы</b>	<b>Заглавие</b>	<b>Издательство, год</b>	<b>Эл. адрес</b>
Л3.1	Обухов А.С.	Введение в профессию: психолог образования : учеб. и практикум	МПГУ. - М. : Юрайт, 2019	<a href="https://www.biblio-online.ru/bcode/432773">https://www.biblio-online.ru/bcode/432773</a>
<b>6.2. Перечень ресурсов информационно-телекоммуникационной сети "Интернет"</b>				
	<b>Название</b>		<b>Эл. адрес</b>	
Э1	полнотекстовые базы данных: Национальный цифровой ресурс Руконт		<a href="http://www.rucont.ru/">http://www.rucont.ru/</a>	
Э2	ЭБС «Юрайт»		<a href="http://www.biblio-online.ru/">http://www.biblio-online.ru/</a>	
Э3	Ресурс Цифровые учебные материалы		<a href="http://abc.vvsu.ru/">http://abc.vvsu.ru/</a>	
<b>6.3. Перечень программного обеспечения</b>				
<p>Microsoft Windows7, №лицензии 60674416 (бессрочная)  Microsoft Office 2010 №лицензии 60674416 (бессрочная)  Corel DRAW Graphics Suite X5 Education License ML (61 - 300), серийный №LCCDGSX5MULAB (30 мест/лицензий).  MapInfo – лицензия для образовательных учреждений серийный №MINWRS1200026830</p> <p>7-Zip  AcrobatReader</p>				
<b>6.4. Перечень информационных справочных систем</b>				
<a href="http://www.consultant.ru">http://www.consultant.ru</a> <a href="http://ivo.garant.ru">http://ivo.garant.ru</a>				

## 7. Материально-техническое обеспечение дисциплины

## 8. Методические указания для обучающихся по освоению дисциплины

В образовательном процессе рекомендуется использование социально-активных и рефлексивных методов обучения, технологий социокультурной реабилитации с целью оказания помощи не только в усвоении образовательной программы, но и в становлении полноценных межличностных отношений в коллективе, создании комфортного психологического климата в студенческой группе.

### 8.1 Методические указания обучающимся к лекциям по дисциплине « Введение в профессию»

В ходе лекционных занятий по дисциплине «Введение в профессию» необходимо вести конспектирование учебного материала. Конспектирование лекций – сложный вид вузовской аудиторной работы, предполагающий интенсивную умственную деятельность студента.

В процессе конспектирования не следует записывать дословно всю лекцию. Целесообразно вначале понять основную мысль, излагаемую лектором, а затем записать ее. Желательно запись осуществлять, оставляя поля, на которых позднее, при самостоятельной работе с конспектом, можно сделать дополнительные записи, отметить непонятные места.

Конспект лекции лучше подразделять на пункты, соблюдая красную строку. Этому в большой степени будут способствовать вопросы плана лекции, предложенные преподавателям. Следует обращать внимание на акценты, выводы, которые делает лектор, отмечая наиболее важные моменты в лекционном материале замечаниями «важно», «хорошо запомнить» и т.п. Можно делать это и с помощью разноцветных маркеров или ручек, подчеркивая термины и определения.

Целесообразно разработать собственную систему сокращений, аббревиатур и символов общераспространенных слов и выражений. Специфичные термины и их сокращения преподавателем будут акцентированы преподавателем дополнительно.

Работа над конспектом лекции по дисциплине «Введение в профессию» не заканчивается в лекционной аудитории, а продолжается студентом дома, при этом обучающийся повторяет содержание лекционного материала, знакомится с рекомендованной литературой, делает себе пометки в тексте лекции, или продолжает конспект.

Работая над конспектом лекций, всегда необходимо использовать не только учебник, но и ту литературу, которую дополнительно рекомендовал лектор. Именно такая серьезная, кропотливая работа с лекционным материалом позволит глубоко овладеть теоретическим материалом.

### 8.2. Методические указания обучающимся при подготовке к семинарам, практическим занятиям

Планы семинарских занятий, их тематика, рекомендуемая литература, цель и задачи ее изучения сообщаются преподавателем на вводных занятиях или в методических указаниях по дисциплине.

Подготовка студентов к семинарскому занятию включает 2 этапа:

- 1) организационный;
- 2) закрепление и углубление теоретических знаний.

На первом этапе студент планирует свою самостоятельную работу, которая включает:

- уяснение задания на самостоятельную работу;
- подбор рекомендованной литературы;
- составление плана работы, в котором определяются основные пункты предстоящей подготовки.

Составление плана дисциплинирует и повышает организованность в работе.

Второй этап включает непосредственную подготовку студента к занятию. Начинать надо с изучения рекомендованной литературы. Необходимо помнить, что на лекции обычно рассматривается не весь материал, а только его часть. Остальная его часть восполняется в процессе самостоятельной работы. В связи с этим работа с рекомендованной литературой обязательна. Особое внимание при этом необходимо обратить на содержание основных положений и выводов, объяснение явлений и фактов, уяснение практического приложения рассматриваемых теоретических вопросов. В процессе этой работы студент должен стремиться понять и запомнить основные положения рассматриваемого материала, примеры, поясняющие его, а также разобраться в иллюстративном материале.

Заканчивать подготовку следует составлением плана (конспекта) по изучаемому материалу (вопросу). Это позволяет составить концентрированное, сжатое представление по изучаемым вопросам.

В процессе подготовки к занятиям рекомендуется взаимное обсуждение материала, во время которого закрепляются знания, а также приобретает практика в изложении и разъяснении полученных знаний, развивается речь.

При необходимости следует обращаться за консультацией к преподавателю. Идя на консультацию, необходимо хорошо продумать вопросы, которые требуют разъяснения.



На семинаре каждый его участник должен быть готовым к выступлению по всем поставленным в плане вопросам, проявлять максимальную активность при их рассмотрении. Выступление должно строиться свободно, убедительно и аргументировано. Преподаватель следит, чтобы выступление не сводилось к репродуктивному уровню (простому воспроизведению текста), не допускается и простое чтение конспекта. Необходимо, чтобы выступающий проявлял собственное отношение к тому, о чем он говорит, высказывал свое личное мнение, понимание, обосновывал его и мог сделать правильные выводы из сказанного. При этом студент может обращаться к записям конспекта и лекций, непосредственно к первоисточникам. На семинаре студенты ведут конспект. Конспект – это систематизированное, логичное изложение материала источника. Различаются четыре типа конспектов:

- План-конспект – это развернутый детализированный план, в котором достаточно подробные записи приводятся по тем пунктам плана, которые нуждаются в пояснении.
- Текстуальный конспект – это воспроизведение наиболее важных положений и фактов источника.
- Свободный конспект – это четко и кратко сформулированные (изложенные) основные положения в результате глубокого осмысливания материала. В нем могут присутствовать выписки, цитаты, тезисы; часть материала может быть представлена планом.
- Тематический конспект – составляется на основе изучения ряда источников и дает более или менее исчерпывающий ответ по какой-то схеме (вопросу).
- В заключение преподаватель, как руководитель семинара, подводит итоги семинара. Он может (выборочно) проверить конспекты студентов и, если потребуется, внести в них исправления и дополнения.

8.3. Методические указания обучающимся при подготовке к выполнению лабораторных практикумов  
Лабораторные практикумы по дисциплине «Введение в профессию» не предусмотрены.

8.4. Методические указания обучающимся при выполнении курсовых работ  
Курсовые работы по дисциплине «Введение в профессию» не предусмотрены.

8.5. Методические указания обучающимся для организации самостоятельной работы

Основной формой самостоятельной работы обучающихся является изучение конспекта лекций, их дополнение рекомендованной литературой, активное участие на семинарах и подготовка докладов и презентаций по основным проблемам дисциплины.

Основой самостоятельной работы студентов является работа с рекомендованной литературой. Список основной и дополнительной литературы по дисциплине приведен в РПД «Введение в профессию». Изучение дисциплины следует начинать с проработки РПД «Введение в профессию», особое внимание, уделяя целям и задачам, структуре и содержанию курса.

Правила самостоятельной работы с литературой

- Составить перечень книг, с которыми Вам следует познакомиться;
- Перечень книг должен быть систематизированным (что необходимо для обязательного прочтения, что пригодится для написания рефератов, а что может расширить Вашу общую культуру и т.д.).
- Не пытайтесь читать быстро, вынужденное скорочтение не только не способствует качеству чтения, но и не приносит чувства удовлетворения, которое мы получаем, размышляя о прочитанном.

8.6. Методические указания обучающимся при оформлении реферата.

Подготовка рефератов направлена на развитие и закрепление у студентов навыков самостоятельного глубокого, творческого и всестороннего анализа научной, методической и другой литературы по актуальным проблемам дисциплины; на выработку навыков и умений грамотно и убедительно излагать материал, четко формулировать теоретические обобщения, выводы и практические рекомендации. Рефераты должны отвечать высоким квалификационным требованиям в отношении научности содержания и оформления.

Темы рефератов, как правило, посвящены рассмотрению одной проблемы. Объем реферата может быть от 12 до 15 страниц машинописного текста, отпечатанного через 1,5 интервала, а на компьютере через 1 интервал (список литературы и приложения в объем не входят).

Текстовая часть работы состоит из введения, основной части и заключения.

Во введении студент кратко обосновывает актуальность избранной темы реферата, раскрывает конкретные цели и задачи, которые он собирается решить в ходе своего небольшого исследования.

В основной части подробно раскрывается содержание вопроса (вопросов) темы.

В заключении кратко должны быть сформулированы полученные результаты исследования и даны выводы. Кроме того, заключение может включать предложения автора, в том числе и по дальнейшему изучению заинтересовавшей его проблемы.

В список литературы (источников и литературы) студент включает только те документы, которые он использовал при написании реферата.

В приложении (приложения) к реферату могут выноситься таблицы, графики, схемы и другие

вспомогательные материалы, на которые имеются ссылки в тексте реферата.

#### 8.7. Методические указания обучающимся при оформлении отчета.

Отчет пишется в компьютерном варианте. Номера листов заполняются в верхнем правом углу. Поля: сверху и снизу – 2-2,5 см, слева – 2,5-3 см, справа – 1-1,5 см. Шрифт Times New Roman-14 п., межстрочный интервал – 1,5.

Каждый отчет начинается с титульного листа. Сверху в нем указаны принадлежность студента к учебному заведению, факультету, кафедре. В центре листа указывается название изучаемого курса, номер и название выполняемого задания. Ниже и справа указывается фамилия И.О. студента, номер академической группы. Внизу титульного листа указывается год выполнения работы.

Структура отчета о выполнении работы:

1. Формулировка проблемы, цели и задач работы.
2. Описание процедуры выполнения задания: описание самого задания, сведения об участвующих в данном задании лиц, описание результатов (по форме, указанной в задании).
3. Обсуждение результатов и выводы по каждому заданию, которые должны соответствовать его целям и задачам. Выводы должны быть короткими и конкретными.